

Verkaufshandbuch 2023/2024

Sales Catalogue 2023/2024

Verkoopcatalogus 2023/2024

Catalogue de vente 2023/2024





Qualitätsmöbel aus Deutschland

Quality furniture from Germany / Kwaliteitsmeubels uit Duitsland

Meubles de qualité en provenance d'Allemagne



Für den Korpus gilt die DIN 68765. Es handelt sich um einen gepressten Korpus. Alle verwendeten Platten sind 3-Schichtspanplatten, beidseitig melaminharzbeschichtet und somit sehr reinigungsfreundlich und entsprechen der gesetzlich vorgeschriebenen Emissionsklasse. Alle Korpuskanten sind beschichtet (rückseitig mit Papierblindkante). Zum besseren Gebrauchsnutzen und Sicherheit sind sämtliche vorderen Korpuskanten (Sichtkanten) mit einer Dickkante belegt.

DIN 68765 applies to the carcass, which is a pressed carcass. All the panels used are 3-layer chipboard, melamine-coated on both sides and therefore very easy to clean and comply with the legally prescribed emission class. All carcass edges are coated (with paper blind edge on the back). For better usability and safety, all front carcass edges (visible edges) are covered with a thick edge.




► Vormontierte Möbel mit Montageanleitungen zu Bohrlochhöhen und Einstellmöglichkeiten

► *Pre-assembled furniture with assembly instructions on drill hole heights and adjustment options*



► Metall-Vollauszüge bei Schubkästen und Auszügen
► Softclose
► Nova Pro Deluxe von GRASS

► *Full extension metal slides drawers and pull-outs*
► *Soft close*
► *Nova Pro Deluxe from GRASS*



Fronten mit Melamin-Beschichtung:

► Möbelkanten farblich angepasst und leicht gerundet, Dickkante

Fronts with melamine coating:

► *Furniture edges colour-matched and slightly rounded, thick edge*



► Scharnier mit integrierter Dämpfung - Blumotion von Blum

► *Hinge with integrated soft closing - Blumotion from Blum*



Eingetutete Rückwand:

► für ein hohes Maß an Stabilität.
► Allseitig beschichtete Korpuskanten als Feuchtigkeitsschutz.

Back panel slotted:

► *into grooves for maximum stability.*
► *Carcass edges coated on all sides for moisture protection.*



► Einlegeböden aus Sicherheitsglas
► *Safety glass shelves*



GÄSTEBÄDER

GUEST BATHROOM
GASTENBADKAMER
SALLE DE BAINS INVITÉ





3010guest





3010guest



Piktogramme / pictograms / pictogrammen / pictogrammes



Mineralmarmor Waschtisch
marble mineral washbasin
mineraal marmer wastafel
lavabo en marbre minéral



LED Lichtfarbe warm
LED colour temperature warm
LED lichtkleur warm
couleur de la lumière LED chaude



LED mit Bewegungssensor
LED with motion sensor
LED met bewegingssensor
LED avec détecteur de mouvement



Glas Waschtisch
glass washbasin
glas wastafel
lavabo en verre



LED Lichtfarbe kalt
LED colour temperature cold
LED lichtkleur koud
couleur de la lumière LED froid



LED mit Sensorschalter
LED with sensor switch
LED met sensorschakelaar
LED avec interrupteur du capteur

Mineralmarmor Waschtisch Weiß Alpin Glanz (GB69)

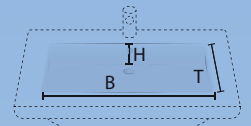
marble mineral washbasin gloss alpine white (GB69)

mineraal marmer wastafel glans alpine wit (GB69)


lavabo en marbre minéral blanc alpin brillant (GB69)

B = Breite / width / breedte / largeur
 H = Höhe / height / hoogte / hauteur
 T = Tiefe / depth / diepte / profondeur

≈ Beckenmaße in cm
basin dimensions in cm
bekken afmetingen in cm
dimensions lavabo en cm



3010.1



MWGBS5 | 32,5 X 10,0 X 23,0 cm



Detail

Glas Waschtisch Weiß Glanz (GB79)


glass washbasin gloss white (GB79)

glas wastafel glans wit (GB79)

lavabo en verre blanc brillant (GB79)



3010.1



GWGBS5 | 33,0 x 10,0 x 22,0 cm



oder / or / of / ou



Detail

Mineralmarmor Waschtisch Weiß Alpin Glanz (GB69)


marble mineral washbasin gloss alpine white (GB69)

mineraal marmer wastafel glans alpine wit (GB69)


lavabo en marbre minéral blanc alpin brillant (GB69)



3010.2



MWGBS5 | 54,0 x 10,0 x 21,0 cm



Detail

»3010guest«

Mineralmarmor Waschtisch Weiß Alpin Glanz (GB69)

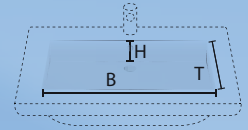
marble mineral washbasin gloss alpine white (GB69)

mineraal marmer wastafel glans alpine wit (GB69)

lavabo en marbre minéral blanc alpin brillant (GB69)

B = Breite / width / breedte / largeur
H = Höhe / height / hoogte / hauteur
T = Tiefe / depth / diepte / profondeur

Beckenmaße in cm
basin dimensions in cm
bekken afmetingen in cm
dimensions lavabo en cm



3010.3



MWGBS7 | 11 cm hoch / high / hoog / élevé



Detail

Mineralmarmor Waschtisch Weiß Alpin Glanz (GB69)


marble mineral washbasin gloss alpine white (GB69)

mineraal marmer wastafel glans alpine wit (GB69)

lavabo en marbre minéral blanc alpin brillant (GB69)



3010.4



MWSTA6R | 38,0 x 10,0 x 24,0 cm



MWSTAL6R | 38,0 x 10,0 x 24,0 cm



Detail

Mineralmarmor Waschtisch Weiß Alpin Glanz (GB69)

marble mineral washbasin gloss alpine white (GB69)

mineraal marmer wastafel glans alpine wit (GB69)

lavabo en marbre minéral blanc alpin brillant (GB69)



3010.5



MWGBA6 | 35,7 x 10,0 x 30,0 cm



Detail

Glas Waschtisch Weiß Glanz (GB79)


glass washbasin gloss white (GB79)

glas wastafel glans wit (GB79)


lavabo en verre blanc brillant (GB79)



3010.6



GWGBO5 | 33,0 x 11,0 x 26,5 cm



GWGBO5 | 33,0 x 11,0 x 26,5 cm

oder / or / of / ou



Detail


Mineralmarmor Waschtisch Weiß Alpin Glanz (GB69)

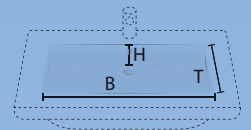
marble mineral washbasin gloss alpine white (GB69)


mineraal marmer wastafel glans alpine wit (GB69)

lavabo en marbre minéral blanc alpin brillant (GB69)


B = Breite / width / breedte / largeur
H = Höhe / height / hoogte / hauteur
T = Tiefe / depth / diepte / profondeur


 ≈ Beckenmaße in cm
basin dimensions in cm
bekken afmetingen in cm
dimensions lavabo en cm






3010.7



MWGGB6 |  13 cm hoch / high / hoog / élevé




Detail

Mineralmarmor Waschtisch Weiß Alpin Glanz (GB69)


marble mineral washbasin gloss alpine white (GB69)


mineraal marmer wastafel glans alpine wit (GB69)


lavabo en marbre minéral blanc alpin brillant (GB69)



3010.8



MWGBC6 |  Ø 23,5 x 10,9 cm hoch / high / hoog / élevé




Detail

Mineralmarmor Waschtisch Weiß Alpin Glanz (GB69)


marble mineral washbasin gloss alpine white (GB69)


mineraal marmer wastafel glans alpine wit (GB69)


lavabo en marbre minéral blanc alpin brillant (GB69)



3010.9



MWGDB6 |  38,0 x 22,0 x 10,6 cm







Detail

Schränke / cabinets / kasten / armoires

Frontfarben / front colours / frontkleuren / coloris de façade

3010. 1, 2, 3, 5, 6, 7

MDF-foliiert / MDF-foiled / MDF-gefolieerd / MDF laminé





 <p>273 Eiche Struktur Natur Nachbildung GBM_ oak structure nature finish afwerking eiken structuur natuur finition chêne naturel structure</p>	 <p>961 Weiß Glanz GBG_ gloss white wit glans blanc brillant</p>
 <p>226 Eiche Struktur Braun Nachbildung GBH_ NEW oak structure brown finish afwerking eiken structuur bruin finition chêne brun structure</p>	 <p>438 Anthrazit Glanz GBF_ gloss anthracite anthraciet glans anthracite brillant</p>

Korpusfarben / carcasse colours / korpuskleuren / coloris de bâti

3010. 1, 2, 3, 5, 6

PG 2 Dickkante / thick edge / dikke rand / bord épais





PG 3 MDF-foliiert / MDF-foiled / MDF-gefolieerd / MDF laminé

 <p>473 Eiche Struktur Natur Nachbildung M/GB55 oak structure nature finish afwerking eiken structuur natuur finition chêne naturel structure</p>	 <p>042 Weiß Glanz G/GB50 gloss white wit glans blanc brillant</p>
 <p>426 Eiche Struktur Braun Nachbildung H/GB70 NEW oak structure brown finish afwerking eiken structuur bruin finition chêne brun structure</p>	 <p>438 Anthrazit Glanz F/GB30 gloss anthracite anthraciet glans anthracite brillant</p>

Korpusfarben / carcasse colours / korpuskleuren / coloris de bâti

3010. 7

PG 2 Dickkante / thick edge / dikke rand / bord épais

 <p>473 Eiche Struktur Natur Nachbildung M/GB55 oak structure nature finish afwerking eiken structuur natuur finition chêne naturel structure</p>	 <p>286 Weiß Seidenglanz E/GB86 silk gloss white wit zijdeglans satinée blanche</p>
 <p>426 Eiche Struktur Braun Nachbildung H/GB70 NEW oak structure brown finish afwerking eiken structuur bruin finition chêne brun structure</p>	 <p>284 Anthrazit Seidenglanz A/GB84 silk gloss anthracite anthraciet zijdeglans satinée anthracite</p>

Schränke / cabinets / kasten / armoires

Frontfarben / front colours / frontkleuren / coloris de façade

3010. 4, 8, 9

Dickkante / thick edge / dikke rand / bord épais



473

Eiche Struktur Natur Nachbildung GBM_
oak structure nature finish
afwerking eiken structuur natuur
finition chêne naturel structure



286

Weiß Seidenglanz GBE_
silk gloss white
wit zijdeglans
satinée blanche



426

Eiche Struktur Braun Nachbildung GBH_
oak structure brown finish
afwerking eiken structuur bruin
finition chêne brun structure

NEW



284

Anthrazit Seidenglanz GBA_
silk gloss anthracite
anthraciet zijdeglans
satinée anthracite

Korpusfarben / carcass colours / korpuskleuren / coloris de bâti

3010. 4, 8, 9

PG 1 Dickkante / thick edge / dikke rand / bord épais



473

Eiche Struktur Natur Nachbildung M/GB55
oak structure nature finish
afwerking eiken structuur natuur
finition chêne naturel structure



286

Weiß Seidenglanz E/GB86
silk gloss white
wit zijdeglans
satinée blanche



426

Eiche Struktur Braun Nachbildung H/GB70
oak structure brown finish
afwerking eiken structuur bruin
finition chêne brun structure

NEW



284

Anthrazit Seidenglanz A/GB84
silk gloss anthracite
anthraciet zijdeglans
satinée anthracite

Regalfarben / shelf colours / frontkleuren / coloris de façade

MDF-foliiert / MDF-foiled / MDF-gefolieerd / MDF laminé

474



Eiche Struktur Natur Nachbildung GB55

*oak structure nature finish
afwerking eiken structuur natuur
finition chêne naturel structure*

287



Weiß Seidenglanz GB86

*silk gloss white
wit zijdeglans
satinée blanche*

427



Eiche Struktur Braun Nachbildung GB70

*oak structure brown finish
afwerking eiken structuur bruin
finition chêne brun structure*

NEW

285



Anthrazit Seidenglanz GB84

*silk gloss anthracite
anthraciet zijdeglans
satinée anthracite*

Griffe / handles / grepen / poignées

3010. 1, 6



Chrom Glanz, Nr./no./nee./non. 173
*gloss chrome/glanzend chroom
chrome brillant*

⌀—⌀ 320 mm

3010.2



Chrom Glanz, Nr./no./nee./non. 330
*gloss chrome/glanzend chroom
chrome brillant*

⌀—⌀ 16 mm

3010. 4



Chrom Glanz, Nr./no./nee./non. 384
*gloss chrome/glanzend chroom
chrome brillant*

⌀—⌀ 184 mm

3010. 3, 5, 7, 8, 9



Chrom Glanz, Nr./no./nee./non. 329
*gloss chrome/glanzend chroom
chrome brillant*

⌀—⌀ 20 mm

⌀—⌀ = Bohrabstand
*drilling distance
boor afstand
distance de forage*

3010. 8, 9

Auch Push-to-open möglich
*Push-to-open is also possible
Push-to-open is ook mogelijk
Push-to-open est également possible*

Waschtischarmatur / washbasin tap / robinet de lavabo / wastafelkraan



Art. MBCAP

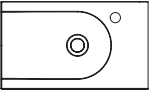

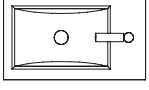








Einhebel-Waschtischarmatur chrom inkl.

Zugstange und Befestigungsmaterial

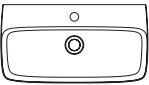



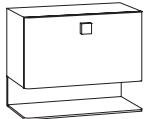


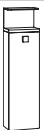
single lever washbasin tap chrome incl. pull rod and fixing material.

ééngreeps wastafelkraan chroom incl. trekstang en bevestigingsmateriaal

robinet monocommande pour lavabo chromé avec tirette et matériel de fixation inclus

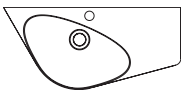



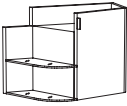





	Beschreibung DE	description EN	beschrijving NL	description FR	B	H	T	Artikel-Nr. article number artikel nummer article numéro	Tür door deur porte	Identnummer ID number ID nummer ID numéro
					width breedte largeur	height hoogte hauteur	depth diepte profondeur			
	Mineralmarmor-Waschtisch Ablage rechts inkl. Permanentablauf	marble minerals washbasin depot on the right incl. permanent flow	marmereen mineraal- wastafel met plankje rechts incl. permanente aflopen	lavabo en marbre minéral avec tablette à droite trop plein permanent inclus	50,4	2,0	30,0	MWGBS5 		670
	Glas-Waschtisch Becken links oder rechts möglich inkl. Permanentablauf	glass washbasin basin left or right possible incl. permanent drain valve	glazen wastafel wastafel links of rechts mogelijk incl. permanente afvoer	lavabo en verre, possibilité de lavabo à gauche ou à droite, trop plein permanent inclus	50,4	1,2	30,0	GWGBS5 		670
	Raumsparsiphon	basin siphon	ruimtebesparende sifon	siphon gain de place				RSS		134
	Einhebel-Waschtischarmatur chrom inkl. Zugstange und Befestigungsmaterial	single lever tap, chrome incl. eccentric tappet and fastening materials	eéngreeps wastafel- mengkraan chroom incl. trekstang en bevestigingsmateriaal	robinet de lavabo à levier unique chromé, avec tige de traction et matériel de fixation				MBCAP		208
	Waschtisch-Unterschrank 1 Klappe, 1 offenes Fach	washbasin base cabinet 1 flap door, 1 open case	wastafelonderkast 1 klepdeur, 1 open kast	armoire de base du lavabo 1 porte à clapet, 1 compartiment ouvert	50,0	47,8	29,8	WMJK5	PG2 808	PG3 1022
	Spiegelpaneel LED Beleuchtung, satinert 6000 K, 10,75 W, 1161 Lumen, EEK	mirror panel LED-lighting, satined 6000 K, 10,75 W, 1161 lumen, EEC	spiegelpaneel LED- verlichting, gesatineerd 6000 K, 10,75 W, 1161 lumen, EEG	panneau miroir éclairage LED, satiné 6000 K, 10,75 W, 1161 lumens, CEE	40,0	80,0	2,5	SPLA4 		751
	Mittelschrank 1 Tür, 1 offenes Fach, 2 Glaseinlegeböden, nur Anschlag rechts möglich	medium cabinet 1 door, 1 open case, 2 glass boards only door stop right possible	middelgrote kast 1 deur, 1 open kast, 2 glazen leggers, alleen rechter deurschar- nier mogelijk	armoire moyenne 1 porte, 1 caisse ouverte, 2 tablettes en verre, uniquement arrêt de porte à droite possible	20,0	147,0	17,5	MT2 	PG2 785	PG3 992

* Dieses Produkt enthält Lichtquellen der Energieeffizienz G, Leuchtmittel sind nicht austauschbar. | * This product contains light sources with energy efficiency G, light sources are not interchangeable.
* Dit product bevat lichtbronnen met energiezuinigheid G, lichtbronnen zijn niet uitwisselbaar. | * Ce produit contient des sources lumineuses à efficacité énergétique G, les sources lumineuses ne sont pas interchangeables.

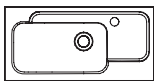

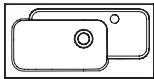




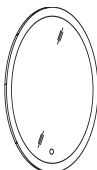








Beschreibung DE	description EN	beschrijving NL	description FR	B width breedte largeur	H height hoogte hauteur	T depth diepte profondeur	Artikel-Nr. article number artikel nummer article numéro	Tür door deur porte	Identnummer ID number ID nummer ID numéro
 Mineralmarmor-Waschtisch inkl. Permanentablauf	marble minerals washbasin incl. permanent drain valve	marble minerals washbasin, incl. permanente aflopen valve	lavabo en marbre minéral trop plein permanent inclus	60,1	9,0	32,0	MWGB06 		808
 Raumsparsiphon	basin siphon	ruimtebesparende sifon	siphon gain de place				RSS		134
 Einhebel-Waschtischarmatur chrom inkl. Zugstange und Befestigungsmaterial	single lever tap, chrome incl. eccentric tappet and fastening materials	eéngreeps wastafelmengkraan chrom incl. trekstang en bevestigingsmateriaal	robinet de lavabo à levier unique chromé, avec tige de traction et matériel de fixation				MBCAP		208
 Waschtisch-Unterschrank 1 Klappe, 1 offenes Fach	washbasin base cabinet 1 flap door, 1 open case	wastafelonderkast 1 klepdeur, 1 open kast	armoire de base du lavabo 1 porte à clapet, 1 compartiment ouvert	56,0	47,8	29,9	WMMK6	PG2 739	PG3 923
 Spiegelpaneel LED Beleuchtung, satinert 6000 K, 24,0 W, 2592 Lumen, EEC	mirror panel LED-lighting, satiné 6000 K, 24,0 W, 2592 lumen, EEC	spiegelpaneel LED-verlichting, gesatineerd 6000 K, 24,0 W, 2592 lumen, EEG	panneau miroir éclairage LED, satiné 6000 K, 24,0 W, 2592 lumens, CEE	57,0	90,0	2,5	SPLEB5 		854
 Highboard mit Glasablage 1 Tür, 1 offenes Fach, 2 Glaseinlegeböden	high board 1 door, 1 open case, 2 glass boards	highboard 1 deur, 1 open kast, 2 glazen leggers	highboard 1 porte, 1 niche ouverte, 2 étagères de verre	30,0	110,9	18,1	HBRT3LG HBRT3RG	PG2 577	PG3 808

* Dieses Produkt enthält Lichtquellen der Energieeffizienz F, Leuchtmittel sind nicht austauschbar. | * This product contains light sources with energy efficiency F, light sources are not interchangeable.

* Dit product bevat lichtbronnen met energiezuinigheid F, lichtbronnen zijn niet uitwisselbaar. | * Ce produit contient des sources lumineuses à efficacité énergétique F, les sources lumineuses ne sont pas interchangeables.

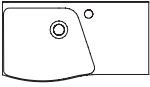



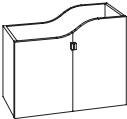
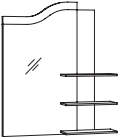







	Beschreibung DE	description EN	beschrijving NL	description FR	B	H	T	Artikel-Nr. article number artikel nummer article numéro	Tür door deur porte	Identnummer ID number ID nummer ID numéro
					width breedte largeur	height hoogte hauteur	depth diepte profondeur			
	Mineralmarmor-Waschtisch Ablage rechts inkl. Permanentablauf	marble minerals washbasin depot on the right incl. permanent drain valve	marmereen mineraal- wastafel met plankje rechts incl. permanente aflopen	lavabo en marbre minéral avec tablette à droite trop plein permanent inclus	65,0	2,0/ 12,0	32,5	MWGBS7 		785
	Raumsparsiphon	basin siphon	ruimtebesparende sifon	siphon gain de place				RSPAR-4		109
	Einhebel-Waschtischarmatur chrom inkl. Zugstange und Befestigungsmaterial	single lever tap, chrome incl. eccentric tappet and fastening materials	eéngreeps wastafel- mengkraan chrom incl. trekstang en bevestigingsmateriaal	robinet de lavabo à levier unique chromé, avec tige de traction et matériel de fixation				MBCAP		208
	Waschtisch-Unterschrank 1 Tür, 1 offenes Fach mit 2 Glasablagen	washbasin base cabinet 1 door, 1 open case with 2 glass shelves	wastafelonderkast 1 deur, 1 open kast met 2 glazen leggers	armoire de base du lavabo 1 porte, 1 compartiment ouvert avec 2 étagères en verre	65,0	47,8	32,5	WMNT7		
									PG2	PG3
									808	946
	Spiegelpaneel LED Beleuchtung, satinert 6000 K, 19,0 W, 2079 Lumen, EEC	mirror panel LED-lighting, satined 6000 K, 19,0 W, 2079 lumen, EEC	spiegelpaneel LED-verlichting, gesatineerd 6000 K, 19,0 W, 2079 lumen, EEG	panneau miroir éclairage LED, satiné 6000 K, 19,0 W, 2079 lumens, CEE	53,0	88,0	2,5	SPLEC5 		811
	Mittelschrank 1 Tür, 1 offenes Fach mit 2 Glasablagen, 2 Glaseinlegeböden	medium cabinet 1 door, 1 open case with 2 glass shelves, 2 glass boards	middelgrote kast 1 deur, 1 open kast met 2 glazen leggers, 2 glazen leggers	armoire moyenne 1 porte, 1 compartiment ouvert avec 2 étagères en verre, 2 tablettes en verre	40,0	147,0	15,6	MRRT4L MRRT4R	 	PG2 1200 PG3 1384

* Dieses Produkt enthält Lichtquellen der Energieeffizienz G, Leuchtmittel sind nicht austauschbar. | * This product contains light sources with energy efficiency G, light sources are not interchangeable.
* Dit product bevat lichtbronnen met energiezuinigheid G, lichtbronnen zijn niet uitwisselbaar. | * Ce produit contient des sources lumineuses à efficacité énergétique G, les sources lumineuses ne sont pas interchangeables.

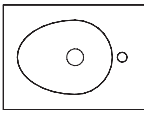






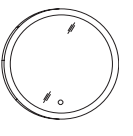





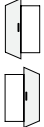
Beschreibung DE	description EN	beschrijving NL	description FR	B width breedte largeur	H height hoogte hauteur	T depth diepte profondeur	Artikel-Nr. article number artikel nummer article numéro	Tür door deur porte	Identnummer ID number ID nummer ID numéro
 Mineralmarmor-Waschtisch Ablage rechts inkl. Permanentablauf	marble minerals washbasin depot on the right incl. permanent flow	marmereen mineraal-wastafel met plankje rechts incl. permanente aflopen	lavabo en marbre minéral avec tablette à droite trop plein permanent inclus	60,5	2,0	30,0	MWSTA6R 		692
 Mineralmarmor-Waschtisch Ablage rechts, inkl. Permanentablauf mit LED-Beleuchtung und Bewegungssensor, 6000 K, 5,3 W, 413 Lumen, EEC G	marble minerals washbasin depot on the right, incl. permanent drain valve with LED-lighting and motion sensor 6000 K, 5,3 W, 413 lumen, EEC G	marmereen mineraal-wastafel met plankje rechts incl. permanente aflopen met led-verlichting en beweging sensor 6000K, 5,3W, 413 lumen, EEG G	lavabo en marbre minéral avec tablette à droite trop plein permanent inclus avec éclairage LED et détecteur de mouvement, 6000K, 5,3W, 413 lumens, CEE G	60,5	3,4	30,0	MWSTAL6R   		1085
 Waschtisch-Unterschrank 2 Türen	washbasin base cabinet 2 doors	wastafelonderkast 2 deuren	armoire de base du lavabo 2 portes	60,0	47,8	29,5	WMKT6		PG1 624
 Spiegelpaneel, Sensor-schalter, satiniert, LED Beleuchtung, 4000 K, 17,3 W, 2415 Lumen, EEC G Helligkeit dimmbar	mirror panel, sensor switch, satinied, LED-lighting, 4000 K, 17,3 W, 2415 lumen, EEC G brightness dimmable	spiegelpaneel, sensor-schakelaar, gesatineerd LED-verlichting, 4000 K, 17,3 W, 2415 lumen, EEG G helderheid dimbaar	panneau miroir, interrupteur tactile, satiné, éclairage LED, 4000 K, 17,3 W, 2415 lumens, CEE G luminosité réglable	55,0	78,0	2,8	SPE55  		1131
 Highboard inkl. Abdeckplatte 1 Tür 2 Glaseinlegeböden Griff senkrecht	high cabinet incl. top 1 door 2 glass shelves handle vertical	highboard incl. afdekplaat 1 deur 2 glazen leggers verticaal greep	highboard avec plaque de recouvrement 1 porte 2 tablettes en verre poignée verticale	30,0	91,2	17,6	HBFT3FL HBFT3FR	 	PG1 600
 Highboard inkl. Abdeckplatte 1 Tür 2 Glaseinlegeböden Griff senkrecht	high cabinet incl. top 1 door 2 glass shelves handle vertical	highboard incl. afdekplaat 1 deur 2 glazen leggers verticaal greep	highboard avec plaque de recouvrement 1 porte 2 tablettes en verre poignée verticale	40,0	91,2	17,6	HBFT4FL HBFT4FR	 	646

* Dieses Produkt enthält Lichtquellen der Energieeffizienz G, Leuchtmittel sind nicht austauschbar. | * This product contains light sources with energy efficiency G, light sources are not interchangeable.

* Dit product bevat lichtbronnen met energiezuinigheid G, lichtbronnen zijn niet uitwisselbaar. | * Ce produit contient des sources lumineuses à efficacité énergétique G, les sources lumineuses ne sont pas interchangeables.

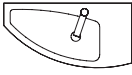



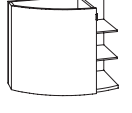








	Beschreibung DE	description EN	beschrijving NL	description FR	B width breedte largeur	H height hoogte hauteur	T depth diepte profondeur	Artikel-Nr. article number artikel nummer article numéro	Tür door deur porte	Identnummer ID number ID nummer ID numéro
	Mineralmarmor-Waschtisch Ablage rechts inkl. Permanentablauf	marble minerals washbasin depot on the right incl. permanent flow	marmereen mineraal- wastafel met plankje rechts incl. permanente aflopen	lavabo en marbre minéral avec tablette à droite trop plein permanent inclus	60,4	2,0/ 10,0	33,0	MWGBA6 		1061
	Raumparsiphon	basin siphon	ruimtebesparende sifon	siphon gain de place				RSS		134
	Einhebel-Waschtischarmatur chrom inkl. Zugstange und Befestigungsmaterial	single lever tap, chrome incl. eccentric tappet and fastening materials	eéngreeps wastafel- mengkraan chrom incl. trekstang en bevestigingsmateriaal	robinet de lavabo à levier unique chromé, avec tige de traction et matériel de fixation				MBCAP		
	Waschtisch-Unterschrank 2 Türen	washbasin base cabinet 2 doors	wastafelonderkast 2 deuren	armoire de base du lavabo 2 portes	60,0	34,9/ 42,9	29,9	WMMT6	PG2 PG3	686 870
	Spiegelpaneel mit 3 Glasablagen rechts LED Beleuchtung, satinert 6000 K, 3,6 W, 270 Lumen, EEK G	mirror panel with 3 glass shelves right LED-lighting, satiné 6000 K, 3,6 W, 270 lumen, EEC G	spiegelpaneel met 3 glazen leggers rechts, LED-verlichting, gesatineerd 6000 K, 3,6 W, 270 lumen, EEG G	panneau miroir avec 3 tablettes en verre à droite éclairage LED, satiné, 6000 K, 3,6 W, 270 lumens, CEE G	59,0	62,0/ 70,0	1,9/ 9,9	SPRA6 		855
	Highboard inkl. Abdeckplatte 1 Tür 2 Glaseinlegeböden	high cabinet incl. top 1 door 2 glass shelves	highboard incl. afdekplaat 1 deur, 2 glazen leggers	highboard avec plaque de recouvrement 1 porte, 2 tablettes en verre	30,0	91,2	17,6	HBFT3FL HBFT3FR	 	PG2 PG3 692 946
	Highboard inkl. Abdeckplatte 1 Tür 2 Glaseinlegeböden	high cabinet incl. top 1 door 2 glass shelves	highboard incl. afdekplaat 1 deur, 2 glazen leggers	highboard avec plaque de recouvrement 1 porte, 2 tablettes en verre	40,0	91,2	17,6	HBFT4FL HBFT4FR	 	785 1038

* Dieses Produkt enthält Lichtquellen der Energieeffizienz G, Leuchtmittel sind nicht austauschbar. | * This product contains light sources with energy efficiency G, light sources are not interchangeable.
 * Dit product bevat lichtbronnen met energiezuinigheid G, lichtbronnen zijn niet uitwisselbaar. | * Ce produit contient des sources lumineuses à efficacité énergétique G, les sources lumineuses ne sont pas interchangeables.

Beschreibung DE	description EN	beschrijving NL	description FR	B width breedte largeur	H height hoogte hauteur	T depth diepte profondeur	Artikel-Nr. article number artikel nummer article numéro	Tür door deur porte	Identnummer ID number ID nummer ID numéro
	Glas-Waschtisch Becken links und rechts möglich inkl. Permanentablauf	glass washbasin basin left and right possible incl. permanent drain valve	glazen wastafel, wastafel links en rechts mogelijk incl. permanente aflopen inval	lavabo en verre, possibilité de lavabo à gauche et à droite, trop plein permanent inclus	50,4	1,2	37,1	GWGBO5 	808
	Raumsparsiphon	basin siphon	ruimtebesparende sifon	siphon gain de place			RSS		134
	Einhebel-Waschtischar- matur chrom inkl. Zugstange und Befestigungsmaterial	single lever tap, chrome incl. eccentric tappet and fastening materials	eéngreeps wastafel- mengkraan chrom incl. trekstang en beves- tigingsmateriaal	robinet de lavabo à levier unique chromé, avec tige de traction et matériel de fixation			MBCAP		
	Waschtisch-Unterschrank 1 Auszug	washbasin base cabinet 1 drawer	wastafelonderkast 1 uitrekelement	armoire de base du lavabo 1 coulissant	50,0	31,6	36,5	WGGA5	PG2 790 PG3 960
	Spiegelpaneel LED Beleuchtung, satinert 6000 K, 19,0 W, 2079 Lumen, EEC	mirror panel LED-lighting, satinied 6000 K, 19,0 W, 2079 lumen, EEC	spiegelpaneel LED-verlichting, gesatineerd 6000 K, 19,0 W, 2079 lumen, EEC	panneau miroir éclairage LED, satiné 6000 K, 19,0 W, 2079 lumens, CEE	53,0	88,0	2,5	SPLEC5 	811
	Spiegelpaneel, Sensor- schalter, satinert, LED Beleuchtung, 4000 K, 13,5 W, 1890 Lumen, EEC G Helligkeit dimmbar	mirror panel, sensor switch, satinied, LED-lighting, 4000 K, 13,5 W, 1890 lumen, EEC G brighthness dimmable	spiegelpaneel, sensor- schakelaar, gesatineerd LED-verlichting, 4000 K, 13,5 W, 1890 lumen, EEG G helderheid dimbaar	panneau miroir, interrup- teur tactile, satiné, éclairage LED, 4000 K, 13,5 W, 1890 lumens, CEE G luminosité réglable	55,0	55,0	2,8	SPK55  	922
	Highboard inkl. Abdeck- platte 1 Tür 2 Glaseinlegeböden	high cabinet incl. top 1 door 2 glass shelves	highboard incl. afdekplaat 1 deur, 2 glazen leggers	highboard avec plaque de recouvrement 1 porte, 2 tablettes en verre	30,0	91,2	17,6	HBFT3FL HBFT3FR 	PG2 692 PG3 946
	Highboard inkl. Abdeck- platte 1 Tür 2 Glaseinlegeböden	high cabinet incl. top 1 door 2 glass shelves	highboard incl. afdekplaat 1 deur, 2 glazen leggers	highboard avec plaque de recouvrement 1 porte, 2 tablettes en verre	40,0	91,2	17,6	HBFT4FL HBFT4FR 	785 1038

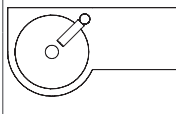

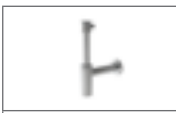

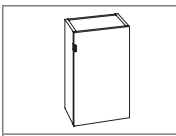

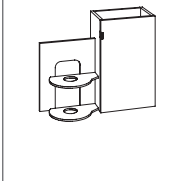

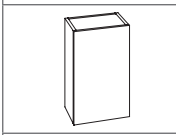

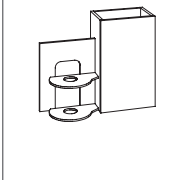

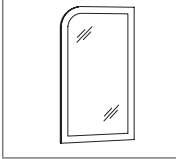

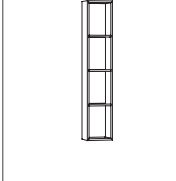

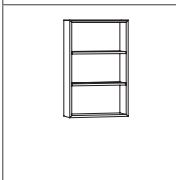

* Dieses Produkt enthält Lichtquellen der Energieeffizienz G, Leuchtmittel sind nicht austauschbar. | * This product contains light sources with energy efficiency G, light sources are not interchangeable.

* Dit product bevat lichtbronnen met energiezuinigheid G, lichtbronnen zijn niet uitwisselbaar. | * Ce produit contient des sources lumineuses à efficacité énergétique G, les sources lumineuses ne sont pas interchangeables.

	Beschreibung DE	description EN	beschrijving NL	description FR	B width breedte largeur	H height hoogte hauteur	T depth diepte profondeur	Artikel-Nr. article number artikel nummer article numéro	Tür door deur porte	Identnummer ID number ID nummer ID numéro
	Mineralmarmor-Waschtisch Ablage rechts inkl. Permanentablauf	marble minerals washbasin depot on the right incl. permanent flow	marmereen mineraal- wastafel plank rechts incl. permanente aflopen	lavabo en marbre minéral avec tablette à droite trop plein permanent inclus	60,0	14,0	10,5/ 30,1	MWGBB6 		646
	Raumsparsiphon	basin siphon	ruimtebesparende sifon	siphon gain de place				RSPAR-4		109
	Einhebel-Waschtischarmatur chrom inkl. Zugstange und Befestigungsmaterial	single lever tap, chrome incl. eccentric tappet and fastening materials	eéngreeps wastafel- mengkraan chrom incl. trekstang en bevestigingsmateriaal	robinet de lavabo à levier unique chromé, avec tige de traction et matériel de fixation				MBCAP		208
	Waschtisch-Unterschrank 1 Tür, 1 Regal mit 3 Böden	washbasin base cabinet 1 door, 1 shelf with 3 boards	wastafelonderkast 1 deur, 1 plank met 3 leggers	armoire bas pour lavabo 1 porte, 1 étagère avec 3 étagères	60,0	47,8	30,0	WMMTR6		PG2 951
	Spiegelpaneel LED Beleuchtung, satinert 4000 K, 10,5 W, 1470 Lumen, EEK G	mirror panel LED-lighting, satined 4000 K, 10,5 W, 1470 lumen, EEC G	spiegelpaneel LED-verlichting, gesa- tineerd 4000 K, 10,5 W, 1470 lumen, EEG G	panneau miroir éclairage LED, satiné 4000 K, 10,5 W, 1890 lumens, CEE G	45,0	68,2	2,7	SPLEI45 		634
	Highboard inkl. Abdeckplatte mit Regal 1 Tür, 1 Glaseinlegeboden Regal mit 3 Glasablagen	high cabinet incl. top with glass shelf 1 door, 1 glass board shelf with 3 glass boards	highboard incl. afdek- plaat met plank 1 deur, 1 glazen legbord, plank met 3 glazen leggers	highboard avec plaque de recouvrement avec étagère 1 porte, 1 tablette en verre, étagère avec 3 tablettes en verre	30,0	95,6	10,5/ 18,6	HBRG3L		PG2 1016
	Highboard inkl. Abdeckplatte mit Regal 1 Tür, 1 Glaseinlegeboden Regal mit 3 Glasablagen	high cabinet incl. top with glass shelf 1 door, 1 glass board shelf with 3 glass boards	highboard incl. afdek- plaat met plank 1 deur, 1 glazen legbord, plank met 3 glazen leggers	highboard avec plaque de recouvrement avec étagère 1 porte, 1 tablette en verre, étagère avec 3 tablettes en verre	30,0	95,6	10,5/ 18,6	HBRG3R		1016
	Regal für seitliche Montage oder freihängend, inkl. Aufhänger 3 feste Einlegeböden	shelf for side mounting or free-hanging incl. hanging brackets 3 fixed shelves	plank voor zijmontage of vrijhangend, incl. hanger 3 vaste planken	étagère pour montage latéral ou suspendue librement, suspension incluse 3 tablettes fixes	15,0	68,2	11,6	REA15 	GB55 GB70 GB86 GB84	345

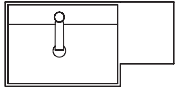




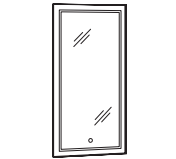



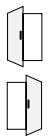

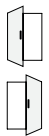
* Dieses Produkt enthält Lichtquellen der Energieeffizienz G, Leuchtmittel sind nicht austauschbar. | * This product contains light sources with energy efficiency G, light sources are not interchangeable.

* Dit product bevat lichtbronnen met energiezuinigheid G, lichtbronnen zijn niet uitwisselbaar. | * Ce produit contient des sources lumineuses à efficacité énergétique G, les sources lumineuses ne sont pas interchangeables.

Beschreibung DE	description EN	beschrijving NL	description FR	B width breedte	H height hoogte	T depth diepte	Artikel-Nr. article number artikel nummer article numéro	Tür door deur porte	Identnummer ID number ID nummer ID numéro
 Mineralmarmor-Waschtisch Ablage rechts inkl. Permanentablauf	marble minerals washbasin depot on the right incl. permanent flow	marmereen mineraal- wastafel met plankje rechts incl. permanente aflopen	lavabo en marbre minéral avec tablette à droite trop plein permanent inclus	60,0	1,2/ 12,4	30,0/ 20,0	MWGBC6 		992
 Designsiphon	design siphon	design sifon	siphon design				DS		249
 Einhebel-Waschtischarmatur chrom inkl. Zugstange und Befestigungsmaterial	single lever tap, chrome incl. eccentric tappet and fastening materials	eëngreeps wastafel- mengkraan chrom incl. trekstang en bevestigingsmateriaal	robinet de lavabo à levier unique chromé, avec tige de traction et matériel de fixation				MBCAP		208
 Waschtisch-Unterschrank mit Griff 1 Tür, 1 Glaseinlegeboden	washbasin base cabinet with handle 1 door, 1 glass board	wastafelonderkast met greep 1 deur, 1 glazen legbord	armoire bas pour lavabo avec poignée 1 porte, 1 tablette en verre	30,	47,8	20,5	WMMT3 		PG2 420
 Waschtisch-Unterschrank mit Griff 1 Tür, 1 Glaseinlegeboden, 1 Waschtischunterschrank-Regal mit 2 Acrylglasböden	washbasin base cabinet with handle 1 door, 1 glass board 1 washbasin base cabinet-shelf with 2 acryl glass boards	wastafelonderkast met greep 1 deur, 1 glazen legbord, 1 wastafelonderkast plank met 2 acrylglas leggers	armoire bas de lavabo avec poignée 1 porte, 1 tablette en verre, 1 étagère de armoire bas de lavabo avec 2 tablette en verre acrylique	60,0	47,8	20,5	WMMGT6 		715
 Waschtisch-Unterschrank push to open 1 Tür, 1 Glaseinlegeboden	washbasin base cabinet push to open 1 door, 1 glass board	wastafelonderkast push to open 1 deur, 1 glazen legbord	armoire bas pour lavabo push to open 1 porte, 1 tablette en verre	30,0	47,8	20,5	WMMT3P 		420
 Waschtisch-Unterschrank push to open 1 Tür, 1 Glaseinlegeboden, 1 Waschtischunterschrank-Regal mit 2 Acrylglasböden	washbasin base cabinet push to open 1 door, 1 glass board 1 washbasin base cabinet-shelf with 2 acryl glass boards	wastafelonderkast push to open 1 deur, 1 glazen legbord, 1 wastafelonderkast plank met 2 acrylglas leggers	armoire bas de lavabo push to open 1 porte, 1 tablette en verre, 1 étagère de armoire bas de lavabo avec 2 tablettes en verre acrylique	60,0	47,8	20,5	WMMGT6P 		715
 Spiegelpaneel LED Beleuchtung, satinert 4000 K, 20,25 W, 2835 Lumen, EEC G	mirror panel LED-lighting, satined 4000 K, 20,25 W, 2835 lumen, EEC G	spiegelpaneel LED-verlichting, gesa- tineerd 4000 K, 20,25 W, 2835 lumen, EEG G	panneau miroir éclairage LED, satiné 4000 K, 20,25 W, 2835 lumens, CEE G	45,0	80,0	2,7	SPLEJ45 		845
 Regal für seitliche Montage oder frei- hängend, inkl. Aufhänger 3 feste Einlegeböden	shelf for side mounting or free-hanging incl. hanging brackets 3 fixed shelves	plank voor zijmontage of vrijhangend, incl. hanger 3 vaste planken	étagère pour montage latéral ou suspendue librement, suspension incluse 3 tablettes fixes	15,0	68,2	11,6	REAM15 	GB55 GB70 GB86 GB84	434
 Regal für seitliche Montage oder frei- hängend, inkl. Aufhänger 2 feste Einlegeböden	shelf for side mounting or free-hanging incl. hanging brackets 2 fixed shelves	plank voor zijmontage of vrijhangend, incl. hanger 2 vaste planken	étagère pour montage latéral ou suspendue librement, suspension incluse 2 tablettes fixes	30,0	47,8	11,6	REAK30 	GB55 GB70 GB86 GB84	383

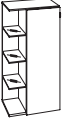





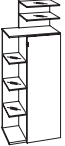


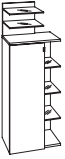





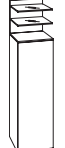


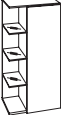





* Dieses Produkt enthält Lichtquellen der Energieeffizienz G, Leuchtmittel sind nicht austauschbar. | * This product contains light sources with energy efficiency G, light sources are not interchangeable.

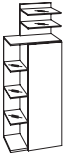


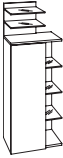




* Dit product bevat lichtbronnen met energiezuinigheid G, lichtbronnen zijn niet uitwisselbaar. | * Ce produit contient des sources lumineuses à efficacité énergétique G, les sources lumineuses ne sont pas interchangeables.

Beschreibung DE	description EN	beschrijving NL	description FR	B width breedte largeur	H height hoogte hauteur	T depth diepte profondeur	Artikel-Nr. article number artikel nummer article numéro	Tür door deur porte	Identnummer ID number ID nummer ID numéro
	Mineralmarmor-Waschtisch Ablage rechts inkl. Permanentablauf	marble minerals washbasin depot on the right incl. permanent flow	marmereen mineraal- wastafel met plankje rechts incl. permanente aflopen	60,0	1,2/ 12,4	22,0/ 30,0	MWGBD6 	1085	
	Einhebel-Waschtischarmatur chrom inkl. Zugstange und Befestigungsmaterial	single lever tap, chrome incl. eccentric tappet and fastening materials	eéngreeps wastafel- mengkraan chrom incl. trekstang en bevestigingsmateriaal				MBCAP		
									PG1
	Waschtisch-Unterschrank mit Griff 1 Tür, 1 Regal mit 2 Glasablagen	washbasin base cabinet with handle 1 door, 1 shelf with 2 glass boards	wastafelonderkast met greep 1 deur, 1 plank met 2 glazen leggers	60,0	47,8/ 59,0	29,5	WMDTR6		739
	Waschtisch-Unterschrank push to open 1 Tür, 1 Regal mit 2 Glasablagen	washbasin base cabinet push to open 1 door, 1 shelf with 2 glass boards	wastafelonderkast push to open 1 deur, 1 plank met 2 glazen leggers	60,0	47,8/ 59,0	29,5	WMDTR6P		739
	Spiegelpaneel, Sensor- schalter, satiniert, LED Beleuchtung, 4000 K, 20,5 W, 2870 Lumen, EEC G Helligkeit dimmbar	mirror panel, sensor switch, satined, LED-lighting, 4000 K, 20,5 W, 2870 lumen, EEC G brightness dimmable	spiegelpaneel, sensor- schakelaar, gesatineerd LED-verlichting, 4000 K, 20,5 W, 2870 lumen, EEG G helderheid dimbaar	40,0	80,0	2,7	SPLEK4  		739
									PG1
	Highboard inkl. Abdeck- platte mit Griff 1 Tür, 2 Glaseinlegeböden	Highboard incl. top with handle 1 door, 2 glass boards	highboard incl. afdek- plaat met greep 1 deur, 2 glazen leggers	30,0	90,4	17,6	HBLT3FL HBLT3FR 		554
	Highboard inkl. Abdeck- platte mit Griff 1 Tür, 2 Glaseinlegeböden Regal mit 2 Glasböden oben	Highboard incl. top with handle 1 door, 2 glass boards shelf with 2 glass boards above	highboard incl. afdek- plaat met greep 1 deur, 2 glazen leggers wandplank met 2 glazen leg-planken	30,0	119,0	17,6	HBRT3FL HBRT3FR 		785

* Dieses Produkt enthält Lichtquellen der Energieeffizienz G, Leuchtmittel sind nicht austauschbar. | * This product contains light sources with energy efficiency G, light sources are not interchangeable.

* Dit product bevat lichtbronnen met energiezuinigheid G, lichtbronnen zijn niet uitwisselbaar. | * Ce produit contient des sources lumineuses à efficacité énergétique G, les sources lumineuses ne sont pas interchangeables.

Beschreibung DE	description EN	beschrijving NL	description FR	B width breedte largeur	H height hoogte hauteur	T depth diepte profondeur	Artikel-Nr. article number artikel nummer article numéro	Tür door deur porte	Identnummer ID number ID nummer ID numéro
	Highboard inkl. Abdeckplatte mit Griff 1 Tür rechts, 2 Glaseinlegeböden Regal links mit 3 Glasablagen	highboard incl. afdekplaat met greep 1 deur rechts, 2 glazen leggers, plank links met 3 glazen leggers	highboard avec plaque de recouvrement avec poignée 1 porte à droit, 2 tablettes en verre, étagère à gauche avec 3 tablettes en verre	45,0	90,4	17,6	HBRT45FL HBRT45FR	 	PG1 992
	Highboard inkl. Abdeckplatte mit Griff 1 Tür links, 2 Glaseinlegeböden Regal rechts mit 3 Glasablagen	highboard incl. afdekplaat met greep 1 deur links, 2 glazen leggers, plank rechts met 3 glazen leggers	highboard avec plaque de recouvrement avec poignée 1 porte à gauche, 2 tablettes en verre, étagère à droite avec 3 tablettes en verre	45,0	90,4	17,6	HBTR45FL HBTR45FR	 	992
	Highboard inkl. Abdeckplatte mit Griff 1 Tür rechts, 2 Glaseinlegeböden Regal links mit 3 Glasablagen, Regal mit 2 Glasböden oben	highboard incl. afdekplaat met greep 1 deur rechts, 2 glazen leggers, plank links met 3 glazen leggers, wandplank met 2 glazen leg-planken	highboard avec plaque de recouvrement avec poignée 1 porte à droit, 2 tablettes en verre, étagère à gauche avec 3 tablettes en verre, étagère avec 2 tablettes en verre en haut	45,0	119,0	17,6	HBRRT45L HBRRT45R	 	1246
	Highboard inkl. Abdeckplatte mit Griff 1 Tür links, 2 Glaseinlegeböden Regal rechts mit 3 Glasablagen, Regal mit 2 Glasböden oben	highboard incl. afdekplaat met greep 1 deur links, 2 glazen leggers, plank rechts met 3 glazen leggers wandplank met 2 glazen leg-planken	highboard avec plaque de recouvrement avec poignée 1 porte à gauche, 2 tablettes en verre, étagère à droite avec 3 tablettes en verre étagère avec tablettes en verre en haut	45,0	119,0	17,6	HBTR45L HBTR45R	 	1249
	Highboard inkl. Abdeckplatte push to open, 1 Tür, 2 Glaseinlegeböden	highboard incl. afdekplaat push to open, 1 deur, 2 glazen leggers	highboard avec plaque de recouvrement push to open, 1 porte, 2 tablettes en verre	30,0	90,4	17,6	HBLT3PFL HBLT3PFR	 	554
	Highboard inkl. Abdeckplatte push to open, 1 Tür, 2 Glaseinlegeböden Regal mit 2 Glasböden oben	highboard incl. afdekplaat push to open, 1 deur, 2 glazen leggers wandplank met 2 glazen leg-planken	highboard avec plaque de recouvrement push to open, 1 porte, 2 tablettes en verre étagère avec 2 tablettes en verre en haut	30,0	119,0	17,6	HBRT3PFL HBRT3PFR	 	785
	Highboard inkl. Abdeckplatte push to open, 1 Tür rechts, 2 Glaseinlegeböden Regal links mit 3 Glasablagen	highboard incl. afdekplaat push to open, 1 deur rechts, 2 glazen leggers, plank links met 3 glazen leggers	highboard avec plaque de recouvrement push to open, 1 porte à droit, 2 tablettes en verre, étagère à gauche avec 3 tablettes en verre	45,0	90,4	17,6	HBRT45PFL HBRT45PFR	 	992
	Highboard inkl. Abdeckplatte push to open, 1 Tür links, 2 Glaseinlegeböden Regal rechts mit 3 Glasablagen	highboard incl. afdekplaat push to open, 1 deur links, 2 glazen leggers, plank rechts met 3 glazen leggers	highboard avec plaque de recouvrement push to open, 1 porte à gauche, 2 tablettes en verre, étagère à droit avec 3 tablettes en verre	45,0	90,4	17,6	HBTR45PFL HBTR45PFR	 	992

	Beschreibung DE	description EN	beschrijving NL	description FR	B	H	T	Artikel-Nr. article number artikel nummer article numéro	Tür door deur porte	Identnummer ID number ID nummer ID numéro	PG1
					width breedte largeur	height hoogte hauteur	depth diepte profondeur				
	Highboard inkl. Abdeckplatte push to open, 1 Tür rechts, 2 Glaseinlegeböden Regal links mit 3 Glasablagen, Regal mit 2 Glasböden oben	Highboard incl. top push to open 1 door right, 2 glass boards shelf left with 3 glass boards, shelf with 2 glass boards above	highboard incl. afdekplaat push to open, 1 deur rechts, 2 glazen leggers, plank links met 3 glazen leggers wandplank met 2 glazen leg-planken	highboard avec plaque de recouvrement push to open, 1 porte à droit, 2 tablettes en verre, étagère à gauche avec 3 tablettes en verre étagère avec 2 tablettes en verre en haut	45,0	119,0	17,6	HBRR45PL HBRR45PR	 	1246	
	Highboard inkl. Abdeckplatte push to open, 1 Tür links, 2 Glaseinlegeböden Regal rechts mit 3 Glasablagen, Regal mit 2 Glasböden oben	Highboard incl. top push to open 1 door left, 2 glass boards shelf right with 3 glass boards, shelf with 2 glass boards above	highboard incl. afdekplaat push to open, 1 deur links, 2 glazen leggers, plank rechts met 3 glazen leggers wandplank met 2 glazen leg-planken	highboard avec plaque de recouvrement push to open, 1 porte à gauche, 2 tablettes en verre, étagère à droit avec 3 tablettes en verre, étagère avec 2 tablettes en verre en haut	45,0	119,0	17,6	HBRR45PL HBRR45PR	 	1246	
	Regal freihängend, inkl. Aufhänger mit 2 Glasböden	shelf free-hanging incl. hanging brackets with 2 glass boards	plank vrijhangend, incl. hanger met 2 glazen legplanken	étagère pour montage librement, suspension incluse avec 2 tablettes en verre	29,6	28,6	15,0	RGB3 	GB55 GB70 GB86 GB84	254	

PLANBAD


PLANNED BATH
BADKAMER PLANNEN
PLANIFIER LA SALLE DE BAIN





3360line

3360



Piktogramme / pictograms / pictogrammen / pictogrammes



Mineralmarmor Waschtisch
marble mineral washbasin
mineraal marmor wastafel
lavabo en marbre minéral



LED Lichtfarbe warm
LED colour temperature warm
LED lichtkleur warm
couleur de la lumière LED chaude



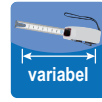
LED mit Sensorschalter, Helligkeit dimmbar
LED with sensor switch
LED met sensorschakelaar
LED avec interrupteur du capteur



Keramik Waschtisch
ceramic washbasin
keramiek wastafel
lavabo en céramique



LED Lichtfarbe kalt
LED colour temperature cold
LED lichtkleur koud
couleur de la lumière LED froid



Waschtischplatte maßvariabel
washbasin plate with variable size
wastafelplaat variabele maat
plaque de lavabo de taille variable

Mineralmarmor Waschtisch Weiß Alpin Glanz (FE69)

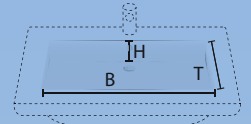
marble mineral washbasin gloss alpine white (FE69)

mineraal marmor wastafel glans alpine wit (FE69)


lavabo en marbre minéral blanc alpin brillant (FE69)

B = Breite / width / breedte / largeur
 H = Höhe / height / hoogte / hauteur
 T = Tiefe / depth / diepte / profondeur

≈ Beckenmaße in cm
 basin dimensions in cm
 bekken afmetingen in cm
 dimensions lavabo en cm



Inga



Detail

Keramik Waschtisch Weiß Glanz (FEK)

ceramic washbasin gloss white (FEK)

keramische wastafel glans wit (FEK)

lavabo en céramique blanc brillant (FEK)



Bella



Detail




Rumba



KWAWG6/FEK | 59,6 x 9,9 x 32,7 cm

Weiß Glanz / gloss white / wit glans / blanc brillant



KWAWG6/FEKB | 59,6 x 9,9 x 32,7 cm

Schwarz matt / matt black / zwart mat / noir mat



Detail

Waschtischplattenfarben / washbasin plate colours / wastafelplaat kleuren / coloris de plaque de lavabos

19 mm Plattenstärke / plate thickness / plaatdikte / épaisseur de plaque



Eiche Struktur Natur Nachbildung FE55

*oak structure nature finish
afwerking eiken structuur natuur
finition chêne naturel structure*



Query Steindekor FE92

*query stone decor
query stenen decor
query décor de pierre*



Eiche Struktur Braun Nachbildung FE70

*oak structure brown finish
afwerking eiken structuur bruin
finition chêne brun structure*

NEW




Nature Steindekor FE93

*nature stone decor
natuur stenen decor
naturel décor de pierre*



Schwarz Supermatt FE88

*black super matt
zwart supermatt
noir super mat*



38 mm Plattenstärke / plate thickness / plaatdikte / épaisseur de plaque



Eiche Struktur Natur Nachbildung FE55

*oak structure nature finish
afwerking eiken structuur natuur
finition chêne naturel structure*



Polaris FE96

*polaris
polaris
polaris*



Prado Achatgrau FE97

*prado achat grey
prado agaat grijs
prado gris agate*



Schränke / cabinets / kasten / armoires

Frontfarben / front colours / frontkleuren / coloris de façade

Dickkante / thick edge / dikke rand / bord épais

286




Weiß Seidenglanz FEE_
silk gloss white
wit zijdeglans
satinée blanche

284



Anthrazit Seidenglanz FEA_
silk gloss anthracite
anthraciet zijdeglans
satinée anthracite

490



Kastanie Graphit Nachbildung FEC_
graphite chestnut finish
afwerking kastanjedecor grafiet
finition châtaignier graphite

473



Eiche Struktur Natur Nachbildung FEM_
oak structure nature finish
afwerking eiken structuur natuur
finition chêne naturel structure

435



Eiche Struktur Weiß Nachbildung FEL_
oak structure white finish
afwerking eiken structuur wit
finition chêne blanc structure

426



Eiche Struktur Braun Nachbildung FEH_
oak structure brown finish
afwerking eiken structuur bruin
finition chêne brun structure

MDF-folierd / MDF-foiled / MDF-gefolieerd / MDF laminé

961



Weiß Glanz FEG_
gloss white
wit glans
blanc brillant

438



Anthrazit Glanz FEF_
gloss anthracite
anthraciet glans
anthracite brillant

Korpusfarben / carcasse colours / korpuskleuren / coloris de caisson

PG 1 Dickkante / thick edge / dikke rand / bord épais

286



Weiß Seidenglanz E/FE86
silk gloss white
wit zijdeglans
satinée blanche

284



Anthrazit Seidenglanz A/FE84
silk gloss anthracite
anthraciet zijdeglans
satinée anthracite

490



Kastanie Graphit Nachbildung C/FE45
graphite chestnut finish
afwerking kastanjedecor grafiet
finition châtaignier graphite

473



Eiche Struktur Natur Nachbildung M/FE55
oak structure nature finish
afwerking eiken structuur natuur
finition chêne naturel structure

435



Eiche Struktur Weiß Nachbildung L/FE40
oak structure white finish
afwerking eiken structuur wit
finition chêne blanc structure

426



Eiche Struktur Braun Nachbildung H/FE70
oak structure brown finish
afwerking eiken structuur bruin
finition chêne brun structure

PG 3 MDF-folierd / MDF-foiled / MDF-gefolieerd / MDF laminé

042



Weiß Glanz G/FE50
gloss white
wit glans
blanc brillant

438



Anthrazit Glanz F/FE30
gloss anthracite
anthraciet glans
anthracite brillant

BITTE BEACHTEN / PLEASE NOTE / LET OP / VEUILLEZ NOTER:

Die Front-/Korpuskombination „MDF-folierd Front (Variante: 438/961)“ mit „Korpus PG1 (Variante: 284/286/426/435/473/490)“ wird zu PG2 abgerechnet.







The front/carcasse combination „MDF-foiled front (variant: 438/961)“ with „carcasse PG1 (variant: 284/286/426/435/473/490)“ is settled at PG2.

De front-/korpuscombinatie „MDF-gefolieerd front (variant: 438/961)“ met „korpus PG1 (variant: 284/286/426/435/473/490)“ wordt op PG2 afgerekend.

La combinaison façade/caisson „MDF-laminé façade (variante : 438/961)“ avec „caisson PG1 (variante : 284/286/426/435/473/490)“ est décomptée comme PG2.

Regalfarben / shelf colours / planken kleuren / coloris des étagères

PG 1 Dickkante / thick edge / dikke rand / bord épais

 <p>287</p>	<p>Weiß Seidenglanz FE86 silk gloss white wit zijdeglans satinée blanche</p>	 <p>285</p>	<p>Anthrazit Seidenglanz FE84 silk gloss anthracite anthraciet zijdeglans satinée anthracite</p>
 <p>491</p>	<p>Kastanie Graphit Nachbildung FE45 graphite chestnut finish afwerking kastanjedecor grafiet finition châtaignier graphite</p>	 <p>474</p>	<p>Eiche Struktur Natur Nachbildung FE55 oak structure nature finish afwerking eiken structuur natuur finition chêne naturel structure</p>
 <p>436</p>	<p>Eiche Struktur Weiß Nachbildung FE40 oak structure white finish afwerking eiken structuur wit finition chêne blanc structure</p>	 <p>427</p>	<p>Eiche Struktur Braun Nachbildung FE70 oak structure brown finish afwerking eiken structuur bruin finition chêne brun structure</p>

Griffe / handles / grepen / poignées



Edelstahl Ophtik Nr./no./nee./non. 265/266/386/267/268/269/270

stainless steel optic
roestvrij staal look
aspect acier inoxydable

⌀—⌀ 96 mm/ 128 mm / 192 mm / 256 mm / 179-179 mm* / 179 - 179 mm* / 279 - 279 mm*

⌀—⌀ = Bohrabstand
drilling distance
boor afstand
distance de forage

Schwarz Matt Struktur Nr./no./nee./non. 272/273/271/274/275/276/277

matt black structure
mat zwarte structuur
structure noire mate

⌀—⌀ 96 mm/ 128 mm / 192 mm / 256 mm / 179-179 mm* / 179 - 179 mm* / 279 - 279 mm*

* 3 Grifflochbohrungen
* 3 handle holes
* 3 vingergaten
* 3 trous pour la poignée

Die Angabe einer Griffnummer ist ausreichend. Die Griffe werden passend zur jeweiligen Schrankbreite beigelegt.

The indication of one handle number is sufficient. The handles are supplied to match the respective cabinet width.

De vermelding van een greepnummer volstaat. De handgrepen zijn in overeenstemming met de respectieve kastbreedte ingesloten.

Il suffit d'indiquer un numéro de poignée. Les poignées sont jointes en fonction de la largeur de l'armoire concernée.

Beleuchtung / lighting / verlichting / éclairage



Aufbauleuchte LED
top light LED
toplicht LED
éclairage supérieur LED



Seitlich und oben LED-Beleuchtung
lateral and top LED lighting
zijdelingse en bovenste LED-verlichting
éclairage LED latéral et supérieur

Lichtfarbe Tageslicht Kalt

luminous colour natural light cold
lichtgevende kleur natuurlijk licht koud
couleur lumineuse naturelle froid



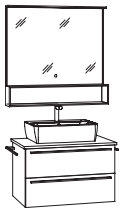

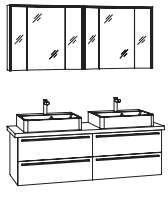
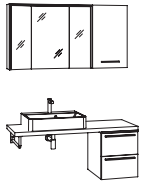
AW80, AWP80
AWP90
AW100, AWP100
AW120, AWP120

Die Steckdose / Powerbox für Spiegelschränke ist auch in Ausführung Schweiz / Frankreich erhältlich. Bitte Mehrpreis beachten, siehe Seite 20.

The socket / power box for mirror cabinets is also available in a Swiss / French version. Please note the surcharge, see page 20.

De contactdoos/powerbox voor spiegelkasten is ook verkrijgbaar in een Zwitsers/Franse uitvoering. Let op de toeslag, zie pagina 20.

La prise / boîtier d'alimentation pour armoires de toilette est également disponible en version suisse / française. Veuillez noter le supplément, voir page 20.

Beschreibung DE	description EN	beschrijving NL	description FR	Artikel-Nr. article number artikel nummer article numéro	Identnummer ID number ID nummer ID numéro	PG1	PG2	PG3
 <p>Kombination 80 cm bestehend aus: LED-Aufbauleuchte 80 cm Spiegelpaneel 80 cm Regal unter dem Paneel 80 cm Keramik Becken RUMBA Waschtischplatte 19 mm (PG1) Waschtisch-Unterschrank, 1 Schubkasten 1 Auszug Handtuchhalter Handtuchhalter</p>	<p>combination 80 cm consisting of: LED top light 80 cm mirror panel 80 cm shelf below mirror panel 80 cm ceramic washbasin RUMBA washbasin plate 19 mm (PG1) washbasin base cabinet, 1 drawer 1 pull-out towel rail towel rail</p>	<p>combinatie 80 cm bestaande uit: LED-opbouwlamp 80 cm spiegelpaneel 80 cm legplank onder het paneel 80 cm wastafel keramiek RUMBA wastafelplaat 19 mm (PG1) wastafelonderkast, 1 lade 1 uittrekelement handdoekhouder handdoekhouder</p>	<p>combinaison 80 cm composée de: lampe LED de surface 80 cm panneau miroir 80 cm étagère sous le panneau 80 cm lavabo en céramique RUMBA plaque de lavabo 19 mm (PG1) armoire de base du lavabo, 1 tiroir 1 coulissant porte serviette porte serviette</p>	<p>AWP80 SPBSA8 SRB8 KWAWG6 WTFI8M WPWSA7 HHF133 HHF133</p>	<p>370 1154 346 1107 461 1407 102 102 = 5049</p>	<p>370 1154 346 1107 461 1799 102 102 = 5441</p>	<p>370 1154 346 1107 461 2215 102 102 = 5857</p>	
 <p>Kombination 100 cm bestehend aus: Spiegelpaneel 78 cm Mineralmarmor Waschtisch INGA Waschtischplatte 38 mm Waschtisch-Unterschrank, 1 Schubkasten 1 Auszug Handtuchhalter Handtuchhalter</p>	<p>combination 100 cm consisting of: mirror panel 78 cm marble mineral washbasin INGA washbasin plate 38 mm washbasin base cabinet, 1 drawer 1 pull-out towel rail towel rail</p>	<p>combinatie 100 cm bestaande uit: spiegelpaneel 78 cm wastafel mineraal marmor INGA wastafelplaat 38 mm wastafelonderkast, 1 lade 1 uittrekelement handdoekhouder handdoekhouder</p>	<p>combinaison 100 cm composée de: panneau miroir 78 cm lavabo en marbre minéral INGA plaque de lavabo 38 mm armoire de base du lavabo, 1 tiroir 1 coulissant porte serviette porte serviette</p>	<p>SPK78 MWING6 WTPH10M WPWSSA9 RHH RHH</p>	<p>1292 1038 577 1846 195 195 = 5143</p>	<p>1292 1038 577 2261 195 195 = 5558</p>	<p>1292 1038 577 2676 195 195 = 5973</p>	
 <p>Kombination 160 cm bestehend aus: Spiegelschrank, 3 Spiegeltüren Spiegelschrank, 3 Spiegeltüren Mineralmarmor Waschtisch INGA Mineralmarmor Waschtisch INGA Variable Waschtischplatte 38 mm (154,4 cm) Waschtisch-Unterschrank, 1 Schubkasten 1 Auszug Waschtisch-Unterschrank, 1 Schubkasten 1 Auszug</p>	<p>combination 160 cm consisting of: mirror cabinet, 3 mirror doors mirror cabinet, 3 mirror doors marble mineral washbasin INGA marble mineral washbasin INGA variable washbasin plate 38 mm (154,4 cm) washbasin base cabinet, 1 drawer 1 pull-out washbasin base cabinet, 1 drawer 1 pull-out</p>	<p>combinatie 160 cm bestaande uit: spiegelkast, 3 spiegeldeuren spiegelkast, 3 spiegeldeuren wastafel mineraal marmor INGA wastafel mineraal marmor INGA variabele wastafelplaat 38 mm (154,4 cm) wastafelonderkast, 1 lade 1 uittrekelement wastafelonderkast, 1 lade 1 uittrekelement</p>	<p>combinaison 160 cm composée de: armoire de toilette, 3 portes à miroir armoire de toilette, 3 portes à miroir lavabo en marbre minéral INGA lavabo en marbre minéral INGA plaque de lavabo variable 38 mm (154,4 cm) armoire de base du lavabo, 1 tiroir 1 coulissant armoire de base du lavabo, 1 tiroir 1 coulissant</p>	<p>SDU8 SDU8 MWING6 MWING6 WTPV10 WPWSA7 WPWSA7</p>	<p>2238 2238 1038 1038 1152 1407 1407 = 10518</p>	<p>2238 2238 1038 1038 1152 1799 1799 = 11302</p>	<p>2238 2238 1038 1038 1152 2215 2215 = 12134</p>	
 <p>Kombination 130 cm bestehend aus: Spiegelschrank, 3 Spiegeltüren Oberschrank, 1 Tür, 40 cm Keramik Becken RUMBA Variable Waschtischplatte 19 mm (130 cm, PG1) Waschtisch-Unterschrank 40 cm, 2 Auszüge Designsiphon Waschtischkonsole mit Handtuchhalter</p>	<p>combination 130 cm consisting of: mirror cabinet, 3 doors top cabinet, 1 door, 40 cm ceramic washbasin RUMBA variable washbasin plate 38 mm (130 cm, PG1) washbasin base cabinet 40 cm, 2 pull-outs design siphon washbasin console with towel rail</p>	<p>combinatie 130 cm bestaande uit: spiegelkast, 3 deuren hangkast, 1 deur, 40 cm wastafel keramiek RUMBA variabele wastafelplaat 38 mm (130 cm, PG1) wastafelonderkast 40 cm, 2 uittrekelemente design sifon wastafelconsole met handdoekhouder</p>	<p>armoire de toilette, 3 portes armoire murale, 1 porte, 40 cm lavabo en céramique RUMBA plaque de lavabo variable 38 mm (130 cm, PG1) armoire de base du lavabo 40 cm, 2 coulissants design siphon console de lavabo avec porte-serviettes</p>	<p>SDU9 OT40DR KWAWG6 WTFV10 UWAA4 DS HK45</p>	<p>2307 461 1107 936 946 236 397 = 6390</p>	<p>2307 554 1107 936 1246 236 397 = 6783</p>	<p>2307 623 1107 936 1638 236 397 = 7244</p>	

Handtuchhalter, Regale, Unterbauleuchtungen und weiteres Zubehör finden Sie in der Rubrik 3970zubehör.

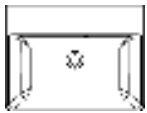

Towel holders, shelves, under-cabinet lighting and other accessories can be found in the 3970accessories section.

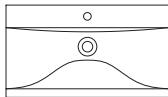

Handdoekhouders, planken, onderkastverlichting en andere accessoires vind je in de rubriek 3970accessoires.



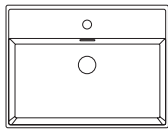

Porte-serviettes, étagères, éclairage sous meuble et autres accessoires se trouvent dans la section 3970accessoires.

3360line »Waschtische / washbasins / wastafel / lavabo«











Beschreibung DE	description EN	beschrijving NL	description FR	B width breedte largeur	H height hoogte hauteur	T depth diepte profondeur	Artikel-Nr. article number artikel nummer article numéro	Tür door deur porte	Identnummer ID number ID nummer ID numéro
-----------------	----------------	-----------------	----------------	----------------------------------	----------------------------------	------------------------------------	---	------------------------------	--

	Aufsatz-Mineralmarmor-Waschtisch INGA inkl. Überlaufgarnitur und Montageset MONK-4	on-top marble minerals washbasin INGA incl. overflow and mounting-set MONK-4	aanrecht mineraal marmor wastafel INGA incl. overloop en montageset MONK-4	lavabo à poser en marbre minéral INGA avec trop-plein et kit de montage MONK-4	60,0	12,0	45,0	MWING6 	1038
--	--	--	--	--	------	------	------	---	------






	Aufsatz-Keramik-Waschtisch BELLA inkl. Überlauf und Montageset MONK-4	on-top ceramic washbasin BELLA incl. overflow and mounting-set MONK-4	aanrecht keramische wastafel BELLA incl. overloop en montageset MONK-4	lavabo à poser en céramique BELLA avec trop-plein et kit de montage MONK-4	71,0	16,0	44,5	KWBEL7 	900
--	---	---	--	--	------	------	------	---	-----


								FGK 	FKKB 
	Aufsatz-Keramik-Waschtisch RUMBA inkl. Überlauf und Montageset MONK-4	on-top ceramic washbasin RUMBA incl. overflow and mounting-set MONK-4	aanrecht keramische wastafel RUMBA incl. overloop en montageset MONK-4	lavabo à poser en céramique RUMBA avec trop-plein et kit de montage MONK-4	61,2	12,0	46,6	KWAWG6 	1107 1384



3360line »Waschtischplatten 19 mm / washbasin plates / wastafelplaat / plateau de lavabo«

Beschreibung DE	description EN	beschrijving NL	description FR	B	H	T	Artikel-Nr. article number artikel nummer article numéro	Tür door deur porte	Identnummer		
				width breedte largeur	height hoogte hauteur	depth diepte profondeur			ID number ID nummer ID numéro	PG1	PG2
 Waschtischplatte inkl. Ausfräsung mittig Fixmaß, Plattenstärke 19 mm (Abbildung Ausfräsung beispielhaft)	washbasin plate with central notch fixed size, plate thickness 19 mm (Illustration of the cutout as an example)	wastafelplaat incl. uitsparing in het midden vaste maat, bovendikte 19 mm (Illustratie van de uitsparing als voorbeeld)	plateau de lavabo, fraisage central inclus dimension fixe, épaisseur du plateau 19 mm (Illustration de la découpe à titre d'exemple)	80,4	1,9	48,5	WTFB8M WTFB8M WTFB8M	INGA BELLA RUMBA	461	692	
 Waschtischplatte inkl. Ausfräsung mittig Fixmaß, Plattenstärke 19 mm (Abbildung Ausfräsung beispielhaft)	washbasin plate with central notch fixed size, plate thickness 19 mm (Illustration of the cutout as an example)	wastafelplaat incl. uitsparing in het midden vaste maat, bovendikte 19 mm (Illustratie van de uitsparing als voorbeeld)	plateau de lavabo, fraisage central inclus dimension fixe, épaisseur du plateau 19 mm (Illustration de la découpe à titre d'exemple)	100,4	1,9	48,5	WTFH10M WTFB10M WTFH10M	INGA BELLA RUMBA	554	830	
 Waschtischplatte inkl. Ausfräsung links Fixmaß, Plattenstärke 19 mm (Abbildung Ausfräsung beispielhaft)	washbasin plate with notch left fixed size, plate thickness 19 mm (Illustration of the cutout as an example)	wastafelplaat incl. uitsparing links vaste maat, bovendikte 19 mm (Illustratie van de uitsparing als voorbeeld)	plateau de lavabo, fraisage à gauche inclus dimension fixe, épaisseur du plateau 19 mm (Illustration de la découpe à titre d'exemple)	120,4	1,9	48,5	WTFH12L WTFB12L WTFH12L	INGA BELLA RUMBA	646	969	
 Waschtischplatte inkl. Ausfräsung rechts Fixmaß, Plattenstärke 19 mm (Abbildung Ausfräsung beispielhaft)	washbasin plate with notch right fixed size, plate thickness 19 mm (Illustration of the cutout as an example)	wastafelplaat incl. uitsparing rechts vaste maat, bovendikte 19 mm (Illustratie van de uitsparing als voorbeeld)	plateau de lavabo, fraisage à droite inclus dimension fixe, épaisseur du plateau 19 mm (Illustration de la découpe à titre d'exemple)	120,4	1,9	48,5	WTFH12R WTFB12R WTFH12R	INGA BELLA RUMBA	646	969	
 Waschtischplatte inkl. Ausfräsung mittig Fixmaß, Plattenstärke 19 mm (Abbildung Ausfräsung beispielhaft)	washbasin plate with central notch fixed size, plate thickness 19 mm (Illustration of the cutout as an example)	wastafelplaat incl. uitsparing in het midden vaste maat, bovendikte 19 mm (Illustratie van de uitsparing als voorbeeld)	plateau de lavabo, fraisage central inclus dimension fixe, épaisseur du plateau 19 mm (Illustration de la découpe à titre d'exemple)	120,4	1,9	48,5	WTFH12M WTFB12M WTFH12M	INGA BELLA RUMBA	646	969	
 Waschtischplatte ohne Ausfräsung Fixmaß, Plattenstärke 19 mm	washbasin plate without notch fixed size, plate thickness 19 mm	wastafelblad zonder uitsparing vaste maat, bovendikte 19 mm	plateau de lavabo sans fraisage dimension fixe, épaisseur du plateau 19 mm	80,4	1,9	48,5	WTF8		439	670	
				100,4	1,9	48,5	WTF10		530	808	
				120,4	1,9	48,5	WTF12		623	946	
 Waschtischplatte ohne Ausfräsung Variables Maß, Plattenstärke 19 mm Die Platte kann in cm-Schritten von 80,0 - 200,4 cm individuell bestellt werden	washbasin plate without notch variable size, plate thickness 19 mm the plate can be moved in cm steps from 80,0 - 200,4 cm be ordered individually	wastafelblad zonder uitsparing variabele maat, bovendikte 19 mm de plaat kan worden besteld in stappen van cm van 80,0 - 200,4 cm	plateau de lavabo sans fraisage dimension variable, épaisseur du plateau 19 mm la plaque peut être commandée par pas de cm de 80,0 à 200,4 cm	10,0	1,9	48,5	WTFV10			72	106
<p>i Waschtischplattenfarben unbedingt mit angeben, Übersicht siehe Seite 2 / be sure to include the washbasin plates colours, overview on page 2 vermeld zeker de wastafelblad kleuren, overzicht op pagina 2 / assurez-vous d'inclure les couleurs des plateau de lavabo, aperçu à la page 2.</p>											
<p>Bei der Planung mit Unterschränken empfehlen wir einen seitlichen Überstand von mindestens 0,2 cm auf jeder Seite zu berücksichtigen. When planning with base units we recommend considering an overhang of at least 0.2 cm on each side. Bij het plannen met onderkasten raden we aan om aan elke kant een overhang van minimaal 0,2 cm te overwegen. Lors de la planification avec des armoires bas, nous recommandons de prévoir un porte-à-faux d'au moins 0,2 cm de chaque côté.</p>											
 Waschtischkonsole mit Handtuchhalter, verchromt Bei der Planung ohne Unterschrank empfohlen.	washbasin console with towel rail, chrome-plated recommended when planning without a base unit.	wastafelconsole met handdoekhouder, verchromd aanbevolen bij planning zonder basisstation.	console de lavabo avec porte-serviettes, chromée recommandé lors de la planification sans armoires bas.	4,0	15,0	45,0	HK45			397	
 Waschtischkonsole Stahlrohr 4 x 4 cm Bei der Planung ohne Unterschrank empfohlen.	washbasin mounting bracket steel 4 x 4 cm recommended when planning without a base unit.	wastafelconsole stalen buis 4 x 4 cm aanbevolen bij planning zonder basisstation.	console de lavabo tube d'acier 4 x 4 cm recommandé lors de la planification sans armoires bas.	4,0	4,0	39,2	WK			148	

Beschreibung DE	description EN	beschrijving NL	description FR	B	H	T	Artikel-Nr.	Tür	Identnummer
				width breedte largeur	height hoogte hauteur	depth diepte profondeur	article number artikel nummer article numéro	door porte	ID number ID nummer ID numéro

	Waschtischplatte inkl. Ausfräsung mittig Fixmaß, Plattenstärke 38 mm (Abbildung Ausfräsung beispielhaft)	washbasin plate with central notch fixed size, plate thickness 38 mm (Illustration of the cutout as an example)	wastafelplaat incl. uitsparing in het midden vaste maat, bovendikte 38 mm (Illustratie van de uitsparing als voorbeeld)	plateau de lavabo, fraisage central inclus dimension fixe, épaisseur du plateau 38 mm (Illustration de la découpe à titre d'exemple)	80,4	3,8	48,5	WTPi8M WTPB8M WTPA8M	INGA BELLA RUMBA	485
	Waschtischplatte inkl. Ausfräsung mittig Fixmaß, Plattenstärke 38 mm (Abbildung Ausfräsung beispielhaft)	washbasin plate with central notch fixed size, plate thickness 38 mm (Illustration of the cutout as an example)	wastafelplaat incl. uitsparing in het midden vaste maat, bovendikte 38 mm (Illustratie van de uitsparing als voorbeeld)	plateau de lavabo, fraisage central inclus dimension fixe, épaisseur du plateau 38 mm (Illustration de la découpe à titre d'exemple)	100,4	3,8	48,5	WTPi10M WTPB10M WTPA10M	INGA BELLA RUMBA	577
	Waschtischplatte inkl. Ausfräsung links Fixmaß, Plattenstärke 38 mm (Abbildung Ausfräsung beispielhaft)	washbasin plate with notch left fixed size, plate thickness 38 mm (Illustration of the cutout as an example)	wastafelplaat incl. uitsparing links vaste maat, bovendikte 38 mm (Illustratie van de uitsparing als voorbeeld)	plateau de lavabo, fraisage à gauche inclus dimension fixe, épaisseur du plateau 38 mm (Illustration de la découpe à titre d'exemple)	120,4	3,8	48,5	WTPi12L WTPB12L WTPA12L	INGA BELLA RUMBA	670
	Waschtischplatte inkl. Ausfräsung rechts Fixmaß, Plattenstärke 38 mm (Abbildung Ausfräsung beispielhaft)	washbasin plate with notch right fixed size, plate thickness 38 mm (Illustration of the cutout as an example)	wastafelplaat incl. uitsparing rechts vaste maat, bovendikte 38 mm (Illustratie van de uitsparing als voorbeeld)	plateau de lavabo, fraisage à droite inclus dimension fixe, épaisseur du plateau 38 mm (Illustration de la découpe à titre d'exemple)	120,4	3,8	48,5	WTPi12R WTPB12R WTPA12R	INGA BELLA RUMBA	670
	Waschtischplatte inkl. Ausfräsung mittig Fixmaß, Plattenstärke 38 mm (Abbildung Ausfräsung beispielhaft)	washbasin plate with central notch fixed size, plate thickness 38 mm (Illustration of the cutout as an example)	wastafelplaat incl. uitsparing in het midden vaste maat, bovendikte 38 mm (Illustratie van de uitsparing als voorbeeld)	plateau de lavabo, fraisage central inclus dimension fixe, épaisseur du plateau 38 mm (Illustration de la découpe à titre d'exemple)	120,4	3,8	48,5	WTPi12M WTPB12M WTPA12M	INGA BELLA RUMBA	670

	Waschtischplatte ohne Ausfräsung Fixmaß, Plattenstärke 38 mm	washbasin plate without notch fixed size, plate thickness 38 mm	wastafelblad zonder uitsparing vaste maat, bovendikte 38 mm	plateau de lavabo sans fraisage dimension fixe, épaisseur du plateau 38 mm	80,4	3,8	48,5	WTP8		461
					100,4	3,8	48,5	WTP10		554
					120,4	3,8	48,5	WTP12		646

	Waschtischplatte ohne Ausfräsung Variables Maß, Plattenstärke 38 mm Die Platte kann in cm-Schritten von 80,0 - 200,4 cm individuell bestellt werden	washbasin plate without notch variable size, plate thickness 38 mm the plate can be moved in cm steps from 80,0 - 200,4 cm be ordered individually	wastafelblad zonder uitsparing variabele maat, bovendikte 38 mm de plaat kan worden besteld in stappen van cm van 80,0 - 200,4 cm	plateau de lavabo sans fraisage dimension variable, épaisseur du plateau 38 mm la plaque peut être commandée par pas de cm de 80,0 à 200,4 cm	10,0	3,8	48,5	WTPV10		72	Pro angefangene 10 cm per commenced 10 cm per 10 cm of deel daarvan par 10 cm ou partie de 10 cm
--	---	--	--	---	------	-----	------	--------	---	----	--


i Waschtischplattenfarben unbedingt mit angeben, Übersicht siehe Seite 2 / be sure to include the washbasin plates colours, overview on page 2
vermeld zeker de wastafelblad kleuren, overzicht op pagina 2 / assurez-vous d'inclure les couleurs des plateau de lavabo, aperçu à la page 2.

Bei der Planung mit Unterschrank empfehlen wir einen seitlichen Überstand von mindestens 0,2 cm auf jeder Seite zu berücksichtigen.

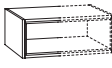

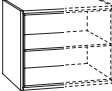
When planning with base units we recommend considering an overhang of at least 0.2 cm on each side.

Bij het plannen met onderkasten raden we aan om aan elke kant een overhang van minimaal 0,2 cm te overwegen.

Lors de la planification avec des armoires bas, nous recommandons de prévoir un porte-à-faux d'au moins 0,2 cm de chaque côté.

	Waschtischkonsole mit Handtuchhalter, verchromt Bei der Planung ohne Unterschrank empfohlen.	washbasin console with towel rail, chrome-plated recommended when planning without a base unit.	wastafelconsole met handdoekhouder, verchromd aanbevolen bij planning zonder basisstation.	console de lavabo avec porte-serviettes, chromée recommandé lors de la planification sans armoires bas.	4,0	15,0	45,0	HK45		397
	Waschtischkonsole Stahlrohr 4 x 4 cm Bei der Planung ohne Unterschrank empfohlen.	washbasin mounting bracket steel 4 x 4 cm recommended when planning without a base unit.	wastafelconsole stalen buis 4 x 4 cm aanbevolen bij planning zonder basisstation.	console de lavabo tube d'acier 4 x 4 cm recommandé lors de la planification sans armoires bas.	4,0	4,0	39,2	WK		148

3360line »Regale variabel / shelves variable / planken variabel / étagères variables«

	Beschreibung DE	description EN	beschrijving NL	description FR	B width breedte largeur	H height hoogte hauteur	T depth diepte profondeur	Artikel-Nr. article number artikel nummer article numéro	Tür door deur porte	Identnummer ID number ID nummer ID numéro
	Unterschrankregal variabel 1 offenes Einschubfach, inkl. Aufhängung	base unit shelf variable 1 open case, incl. hanging brackets	onderkastplank variabele 1 open lade incl. hanger	étagère element bas variable 1 compartiment ouvert à pousser suspension incluse	15,0-60,0	23,8	46,0	RFAV6		575
	Unterschrankregal variabel 1 offenes Einschubfach, inkl. Aufhängung	base unit shelf variable 1 open case, incl. hanging brackets	onderkastplank variabele 1 open lade incl. hanger	étagère element bas variable 1 compartiment ouvert à pousser suspension incluse	15,0-60,0	36,6	46,0	RFBV6		671
	Unterschrankregal variabel 1 offenes Einschubfach, 1 fester Einlegeboden, inkl. Aufhängung	base unit shelf variable 1 open case, 1 fixed shelf incl. hanging brackets	onderkastplank variabele 1 open lade, 1 vaste leggers, incl. hanger	étagère element bas variable 1 compartiment ouvert à pousser, 1 tablette fixe, suspension incluse	15,0-60,0	47,8	46,0	RFCV6		767

i Das Unterschrankregal und das offene Einschubfach können in voneinander abweichenden Dekoren bestellt werden
The base unit shelf and the open slide-in compartment can be ordered in different decors
De onderkastplank en het open inschuifvak zijn in verschillende decors te bestellen
L'étagère de l'élément bas et le compartiment coulissant ouvert peuvent être commandés dans différents décors





	Oberschrankregal für Spiegelschrank/-paneel 3 feste Einlegeböden, inkl. Aufhängung Bei Bestellung Breite des Regals angeben!	wall unit shelf for mirror cabinet/-panel 3 fixed shelves, incl. mounting hanger <i>When ordering, please state the width of the shelf!</i>	hangkast plank voor spiegelkast/paneel 3 vaste legborden, incl. ophanging <i>Vermeld bij uw bestelling de breedte van de plank!</i>	étagère element murale pour armoire de toilette/ panneau de miroir, 3 étagères fixes, suspension incluse <i>Indiquer la largeur de l'étagère lors de la commande !</i>	15,0-60,0	68,2	15,6	REBV		769
--	--	---	---	--	-----------	------	------	------	--	-----

Die Regale können in cm-Schritten von 15-60 cm Breite bestellt werden / the shelves can be ordered in cm increments from 15-60 cm wide
de planken zijn te bestellen in cm-stappen van 15-60 cm breed / les étagères peuvent être commandées par incréments de cm de 15 à 60 cm de large

i Regalfarben unbedingt mit angeben, Übersicht siehe Seite 4 / *be sure to include the shelf colours, overview on page 4*
vermeld zeker de plank kleuren, overzicht op pagina 4 / assurez-vous d'inclure les couleurs des étagères, aperçu à la page 4.

Beschreibung DE	description EN	beschrijving NL	description FR	B	H	T	Artikel-Nr.	Tür	Identnummer
				width breedte largeur	height hoogte hauteur	depth diepte profondeur	article number artikel nummer article numéro	door deur porte	ID number ID nummer ID numéro

Mit Siphon-Ausschnitt / with siphon-cutout / met sifonuitsparing / avec découpe de siphon

									PG1	PG2	PG3
	Waschtisch-Unterschrank mit Siphon-Ausschnitt mittig, 1 Schubkasten	washbasin base cabinet with siphon-cutout center, 1 drawer	wastafelonderkast met sifonuitsparing in het midden, 1 lade	armoire bas de lavabo avec découpe de siphon au centre, 1 tiroir	77,0	23,8	48,0	WPWS7	946	1107	1384
	Waschtisch-Unterschrank mit Siphon-Ausschnitt mittig, 2 Schubkästen	washbasin base cabinet with siphon-cutout center, 2 drawers	wastafelonderkast met sifonuitsparing in het midden, 2 laden	armoire bas de lavabo avec découpe de siphon au centre, 2 tiroirs	77,0	36,6	48,0	WPWSS7	1269	1431	1707
	Waschtisch-Unterschrank mit Siphon-Ausschnitt mittig, 1 Schubkasten, 1 Auszug	washbasin base cabinet with siphon-cutout center, 1 drawer, 1 extension	wastafelonderkast met sifonuitsparing in het midden, 1 lade 1 uittrekelement	armoire bas de lavabo avec découpe de siphon au centre, 1 tiroir 1 coulissant	77,0	47,8	48,0	WPWSA7	1407	1799	2215
	Waschtisch-Unterschrank mit Siphon-Ausschnitt mittig, 2 Schubkästen, 1 Auszug	washbasin base cabinet with siphon-cutout center, 2 drawers, 1 extension	wastafelonderkast met sifonuitsparing in het midden, 2 laden 1 uittrekelement	armoire bas de lavabo avec découpe de siphon au centre, 2 tiroirs 1 coulissant	77,0	60,6	48,0	WPWSSA7	1684	2123	2538
	Waschtisch-Unterschrank mit Siphon-Ausschnitt mittig, 1 Schubkasten	washbasin base cabinet with siphon-cutout center, 1 drawer	wastafelonderkast met sifonuitsparing in het midden, 1 lade	armoire bas de lavabo avec découpe de siphon au centre, 1 tiroir	97,0	23,8	48,0	WPWS9	1016	1176	1453
	Waschtisch-Unterschrank mit Siphon-Ausschnitt mittig, 2 Schubkästen	washbasin base cabinet with siphon-cutout center, 2 drawers	wastafelonderkast met sifonuitsparing in het midden, 2 laden	armoire bas de lavabo avec découpe de siphon au centre, 2 tiroirs	97,0	36,6	48,0	WPWSS9	1362	1546	1846
	Waschtisch-Unterschrank mit Siphon-Ausschnitt mittig, 1 Schubkasten, 1 Auszug	washbasin base cabinet with siphon-cutout center, 1 drawer, 1 extension	wastafelonderkast met sifonuitsparing in het midden, 1 lade 1 uittrekelement	armoire bas de lavabo avec découpe de siphon au centre, 1 tiroir 1 coulissant	97,0	47,8	48,0	WPWSA9	1546	1846	2261
	Waschtisch-Unterschrank mit Siphon-Ausschnitt mittig, 2 Schubkästen, 1 Auszug	washbasin base cabinet with siphon-cutout center, 2 drawers, 1 extension	wastafelonderkast met sifonuitsparing in het midden, 2 laden 1 uittrekelement	armoire bas de lavabo avec découpe de siphon au centre, 2 tiroirs 1 coulissant	97,0	60,6	48,0	WPWSSA9	1846	2261	2676
	Waschtisch-Unterschrank mit Siphon-Ausschnitt links, 1 Schubkasten	washbasin base cabinet with siphon-cutout left, 1 drawer	wastafelonderkast met sifonuitsparing links, 1 lade	armoire bas de lavabo avec découpe de siphon à gauche, 1 tiroir	117,0	23,8	48,0	WPWS11L	1061	1292	1591
	Waschtisch-Unterschrank mit Siphon-Ausschnitt rechts, 1 Schubkasten	washbasin base cabinet with siphon-cutout right, 1 drawer	wastafelonderkast met sifonuitsparing rechts, 1 lade	armoire bas de lavabo avec découpe de siphon à droite, 1 tiroir	117,0	23,8	48,0	WPWS11R	1061	1292	1591
	Waschtisch-Unterschrank mit Siphon-Ausschnitt mittig, 1 Schubkasten	washbasin base cabinet with siphon-cutout center, 1 drawer	wastafelonderkast met sifonuitsparing in het midden, 1 lade	armoire bas de lavabo avec découpe de siphon au centre, 1 tiroir	117,0	23,8	48,0	WPWS11M	1061	1292	1591







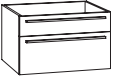



Beschreibung DE	description EN	beschrijving NL	description FR	B	H	T	Artikel-Nr.	Tür	Identnummer
				width breedte largeur	height hoogte hauteur	depth diepte profondeur	article number artikel nummer article numéro	door deur porte	ID number ID nummer ID numéro


Mit Siphon-Ausschnitt / with siphon-cutout / met sifonuitsparing / avec découpe de siphon

									PG1	PG2	PG3
	Waschtisch-Unterschrank mit Siphon-Ausschnitt links, 2 Schubkästen	washbasin base cabinet with siphon-cutout left, 2 drawers	wastafelonderkast met sifonuitsparing links, 2 laden	armoire bas de lavabo avec découpe de siphon à gauche, 2 tiroirs	117,0	36,6	48,0	WPWSS11L	1453	1684	2053
	Waschtisch-Unterschrank mit Siphon-Ausschnitt rechts, 2 Schubkästen	washbasin base cabinet with siphon-cutout right, 2 drawers	wastafelonderkast met sifonuitsparing rechts, 2 laden	armoire bas de lavabo avec découpe de siphon à droite, 2 tiroirs	117,0	36,6	48,0	WPWSS11R	1453	1684	2053
	Waschtisch-Unterschrank mit Siphon-Ausschnitt mittig, 2 Schubkästen	washbasin base cabinet with siphon-cutout center, 2 drawers	wastafelonderkast met sifonuitsparing in het midden, 2 laden	armoire bas de lavabo avec découpe de siphon au centre, 2 tiroirs	117,0	36,6	48,0	WPWSS11M	1453	1684	2053
	Waschtisch-Unterschrank mit Siphon-Ausschnitt links, 1 Schubkasten, 1 Auszug	washbasin base cabinet with siphon-cutout left, 1 drawer, 1 extension	wastafelonderkast met sifonuitsparing links, 1 lade, 1 uittrekelement	armoire bas de lavabo avec découpe de siphon à gauche, 1 tiroir, 1 coulissant	117,0	47,8	48,0	WPWSA11L	1661	2053	2423
	Waschtisch-Unterschrank mit Siphon-Ausschnitt rechts, 1 Schubkasten, 1 Auszug	washbasin base cabinet with siphon-cutout right, 1 drawer, 1 extension	wastafelonderkast met sifonuitsparing rechts, 1 lade, 1 uittrekelement	armoire bas de lavabo avec découpe de siphon à droite, 1 tiroir, 1 coulissant	117,0	47,8	48,0	WPWSA11R	1661	2053	2423
	Waschtisch-Unterschrank mit Siphon-Ausschnitt mittig, 1 Schubkasten, 1 Auszug	washbasin base cabinet with siphon-cutout center, 1 drawer, 1 extension	wastafelonderkast met sifonuitsparing in het midden, 1 lade, 1 uittrekelement	armoire bas de lavabo avec découpe de siphon au centre, 1 tiroir, 1 coulissant	117,0	47,8	48,0	WPWSA11M	1661	2053	2453
	Waschtisch-Unterschrank mit Siphon-Ausschnitt links, 2 Schubkästen, 1 Auszug	washbasin base cabinet with siphon-cutout left, 2 drawers, 1 extension	wastafelonderkast met sifonuitsparing links, 2 laden, 1 uittrekelement	armoire bas de lavabo avec découpe de siphon à gauche, 2 tiroirs, 1 coulissant	117,0	60,6	48,0	WPWSSA11L	1984	2353	2745
	Waschtisch-Unterschrank mit Siphon-Ausschnitt rechts, 2 Schubkästen, 1 Auszug	washbasin base cabinet with siphon-cutout right, 2 drawers, 1 extension	wastafelonderkast met sifonuitsparing rechts, 2 laden, 1 uittrekelement	armoire bas de lavabo avec découpe de siphon à droite, 2 tiroirs, 1 coulissant	117,0	60,6	48,0	WPWSSA11R	1984	2353	2745
	Waschtisch-Unterschrank mit Siphon-Ausschnitt mittig, 2 Schubkästen, 1 Auszug	washbasin base cabinet with siphon-cutout center, 2 drawers, 1 extension	wastafelonderkast met sifonuitsparing in het midden, 2 laden, 1 uittrekelement	armoire bas de lavabo avec découpe de siphon au centre, 2 tiroirs, 1 coulissant	117,0	60,6	48,0	WPWSSA11M	1984	2353	2745

Beschreibung DE	description EN	beschrijving NL	description FR	B	H	T	Artikel-Nr.	Tür	Identnummer
				width breedte largeur	height hoogte hauteur	depth diepte profondeur	article number artikel nummer article numéro	door deur porte	ID number ID nummer ID numéro









Ohne Abdeckplatte / without top / zonder afdekplaat / sans plaque de recouvrement

									PG1	PG2	PG3
	Unterschrank 1 Auszug	base cabinet 1 pull-out	onderkast 1 uitrekelement	armoire de base 1 coulissant	40,0	23,8	48,0	UWAA4	646	761	1085
	Unterschrank 1 Schubkasten, 1 Auszug	base cabinet 1 drawer, 1 pull-out	onderkast 1 lade, 1 uitrekelement	armoire de base 1 tiroir, 1 coulissant	40,0	36,6	48,0	UWSA4	900	1107	1476
	Unterschrank 2 Auszüge	base cabinet 2 pull-outs	onderkast 2 uitrekelementen	armoire de base 2 coulissants	40,0	47,8	48,0	UWAA4	946	1246	1638
	Unterschrank 1 Schubkasten, 2 Auszüge	base cabinet 1 drawer, 2 pull-outs	onderkast 1 lade, 2 uitrekelementen	armoire de base 1 tiroir, 2 coulissants	40,0	60,6	48,0	UWSAA4	1269	1500	2076
	Unterschrank 1 Schubkasten, 1 Einschubregal, 1 Auszug	base cabinet 1 drawer, 1 push-in shelf, 1 pull-out	onderkast 1 lade, 1 insteekplank, 1 uitrekelement	armoire de base 1 tiroir, 1 étagère à pousser, 1 coulissant	40,0	60,6	48,0	UWSEA4	1154	1384	1799
	Unterschrank 1 Auszug	base cabinet 1 pull-out	onderkast 1 uitrekelement	armoire de base 1 coulissant	60,6	23,8	48,0	UWAA6	670	808	1200
	Unterschrank 1 Schubkasten, 1 Auszug	base cabinet 1 drawer, 1 pull-out	onderkast 1 lade, 1 uitrekelement	armoire de base 1 tiroir, 1 coulissant	60,6	36,6	48,0	UWSA6	1038	1223	1638
	Unterschrank 2 Auszüge	base cabinet 2 pull-outs	onderkast 2 uitrekelementen	armoire de base 2 coulissants	60,6	47,8	48,0	UWAA6	1085	1269	1730
	Unterschrank 1 Schubkasten, 2 Auszüge	base cabinet 1 drawer, 2 pull-outs	onderkast 1 lade, 2 uitrekelementen	armoire de base 1 tiroir, 2 coulissants	60,6	60,6	48,0	UWSAA6	1362	1661	2123
	Unterschrank 1 Schubkasten, 1 Einschubregal, 1 Auszug	base cabinet 1 drawer, 1 push-in shelf, 1 pull-out	onderkast 1 lade, 1 insteekplank, 1 uitrekelement	armoire de base 1 tiroir, 1 étagère à pousser, 1 coulissant	60,6	60,6	48,0	UWSEA6	1292	1522	2076

 Regalfarben unbedingt mit angeben, Übersicht siehe Seite 4 / be sure to include the shelf colours, overview on page 4
vermeld zeker de plank kleuren, overzicht op pagina 4 / assurez-vous d'inclure les couleurs des étagères, aperçu à la page 4.






Beschreibung DE	description EN	beschrijving NL	description FR	B width breedte	H height hoogte	T depth diepte profondeur	Artikel-Nr. article number artikel nummer article numéro	Tür door deur porte	Identnummer ID number ID nummer ID numéro
-----------------	----------------	-----------------	----------------	-----------------------	-----------------------	------------------------------------	---	------------------------------	--


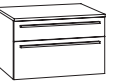
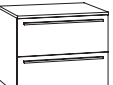


Ohne Abdeckplatte / without top / zonder afdekplaat / sans plaque de recouvrement


									PG1	PG2	PG3
	Unterschrank 1 Auszug	base cabinet 1 pull-out	onderkast 1 uittrekelement	armoire de base 1 coulissant	97,0	23,8	48,0	UWA9	830	1016	1384
	Unterschrank 1 Schubkasten, 1 Auszug	base cabinet 1 drawer, 1 pull-out	onderkast 1 lade, 1 uittrekelement	armoire de base 1 tiroir, 1 coulissant	97,0	36,6	48,0	UWSA9	1269	1638	2030
	Unterschrank 2 Auszüge	base cabinet 2 pull-outs	onderkast 2 uittrekelementen	armoire de base 2 coulissants	97,0	47,8	48,0	UWAA9	1315	1684	2076
	Unterschrank 1 Schubkasten, 2 Auszüge	base cabinet 1 drawer, 2 pull-outs	onderkast 1 lade, 2 uittrekelementen	armoire de base 1 tiroir, 2 coulissants	97,0	60,6	48,0	UWSAA9	1684	2215	2769
	Unterschrank 1 Auszug	base cabinet 1 pull-out	onderkast 1 uittrekelement	armoire de base 1 coulissant	117,0	23,8	48,0	UWA11	900	1176	1569
	Unterschrank 1 Schubkasten, 1 Auszug	base cabinet 1 drawer, 1 pull-out	onderkast 1 lade, 1 uittrekelement	armoire de base 1 tiroir, 1 coulissant	117,0	36,6	48,0	UWSA11	1431	1799	2215
	Unterschrank 2 Auszüge	base cabinet 2 pull-outs	onderkast 2 uittrekelementen	armoire de base 2 coulissants	117,0	47,8	48,0	UWAA11	1476	1868	2353
	Unterschrank 1 Schubkasten, 2 Auszüge	base cabinet 1 drawer, 2 pull-outs	onderkast 1 lade, 2 uittrekelementen	armoire de base 1 tiroir, 2 coulissants	117,0	60,6	48,0	UWSAA11	1915	2514	3091

Beschreibung DE	description EN	beschrijving NL	description FR	B	H	T	Artikel-Nr.	Tür	Identnummer
				width breedte largeur	height hoogte hauteur	depth diepte profondeur	article number artikel nummer article numéro	door deur porte	ID number ID nummer ID numéro

Mit Abdeckplatte / with top / met afdekplaat / avec plaque de recouvrement

									PG1	PG2	PG3
	Unterschrank 1 Auszug	base cabinet 1 pull-out	onderkast 1 uitrekelement	armoire de base 1 coulissant	40,0	25,6	48,5	UWA4F	715	830	1107
	Unterschrank 1 Schubkasten, 1 Auszug	base cabinet 1 drawer, 1 pull-out	onderkast 1 lade, 1 uitrekelement	armoire de base 1 tiroir, 1 coulissant	40,0	38,4	48,5	UWSA4F	969	1176	1546
	Unterschrank 2 Auszüge	base cabinet 2 pull-outs	onderkast 2 uitrekelementen	armoire de base 2 coulissants	40,0	49,6	48,5	UWAA4F	1016	1315	1707
	Unterschrank 1 Schubkasten, 2 Auszüge	base cabinet 1 drawer, 2 pull-outs	onderkast 1 lade, 2 uitrekelementen	armoire de base 1 tiroir, 2 coulissants	40,0	62,4	48,5	UWSAA4F	1338	1569	2145
	Unterschrank 1 Schubkasten, 1 Einschubregal, 1 Auszug	base cabinet 1 drawer, 1 push-in shelf, 1 pull-out	onderkast 1 lade, 1 insteekplank, 1 uitrekelement	armoire de base 1 tiroir, 1 étagère à pousser, 1 coulissant	40,0	62,4	48,5	UWSEA4F	1223	1453	1868









	Unterschrank 1 Auszug	base cabinet 1 pull-out	onderkast 1 uitrekelement	armoire de base 1 coulissant	60,6	25,6	48,5	UWA6F	761	900	1200
	Unterschrank 1 Schubkasten, 1 Auszug	base cabinet 1 drawer, 1 pull-out	onderkast 1 lade, 1 uitrekelement	armoire de base 1 tiroir, 1 coulissant	60,6	38,4	48,5	UWSA6F	1131	1315	1707
	Unterschrank 2 Auszüge	base cabinet 2 pull-outs	onderkast 2 uitrekelementen	armoire de base 2 coulissants	60,6	49,6	48,5	UWAA6F	1176	1362	1822
	Unterschrank 1 Schubkasten, 2 Auszüge	base cabinet 1 drawer, 2 pull-outs	onderkast 1 lade, 2 uitrekelementen	armoire de base 1 tiroir, 2 coulissants	60,6	62,4	48,5	UWSAA6F	1453	1753	2215
	Unterschrank 1 Schubkasten, 1 Einschubregal, 1 Auszug	base cabinet 1 drawer, 1 push-in shelf, 1 pull-out	onderkast 1 lade, 1 insteekplank, 1 uitrekelement	armoire de base 1 tiroir, 1 étagère à pousser, 1 coulissant	60,6	62,4	48,5	UWSEA6F	1384	1615	2168

 Regalfarben unbedingt mit angeben, Übersicht siehe Seite 4 / be sure to include the shelf colours, overview on page 4
vermeld zeker de plank kleuren, overzicht op pagina 4 / assurez-vous d'inclure les couleurs des étagères, aperçu à la page 4.

3360line »Erweiterung der Waschtische / washbasin extension / wastafel uitbreiding / rallonge de lavabo«

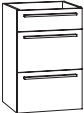





Beschreibung DE	description EN	beschrijving NL	description FR	B width breedte	H height hoogte	T depth diepte profondeur	Artikel-Nr. article number artikel nummer article numéro	Tür door deur porte	Identnummer ID number ID nummer ID numéro
-----------------	----------------	-----------------	----------------	-----------------------	-----------------------	------------------------------------	---	------------------------------	--

Mit Abdeckplatte / with top / met afdekplaat / avec plaque de recouvrement


									PG1	PG2	PG3
	Unterschrank 1 Auszug	base cabinet 1 pull-out	onderkast 1 uittrekelement	armoire de base 1 coulissant	97,0	25,6	48,5	UWA9F	992	1176	1569
	Unterschrank 1 Schubkasten, 1 Auszug	base cabinet 1 drawer, 1 pull-out	onderkast 1 lade, 1 uittrekelement	armoire de base 1 tiroir, 1 coulissant	97,0	38,4	48,5	UWSA9F	1431	1799	2215
	Unterschrank 2 Auszüge	base cabinet 2 pull-outs	onderkast 2 uittrekelementen	armoire de base 2 coulissants	97,0	49,6	48,5	UWAA9F	1476	1846	2284
	Unterschrank 1 Schubkasten, 2 Auszüge	base cabinet 1 drawer, 2 pull-outs	onderkast 1 lade, 2 uittrekelementen	armoire de base 1 tiroir, 2 coulissants	97,0	62,4	48,5	UWSAA9F	1846	2307	2769
	Unterschrank 1 Auszug	base cabinet 1 pull-out	onderkast 1 uittrekelement	armoire de base 1 coulissant	117,0	25,6	48,5	UWA11F	1038	1315	1753
	Unterschrank 1 Schubkasten, 1 Auszug	base cabinet 1 drawer, 1 pull-out	onderkast 1 lade, 1 uittrekelement	armoire de base 1 tiroir, 1 coulissant	117,0	38,4	48,5	UWSA11F	1569	1961	2423
	Unterschrank 2 Auszüge	base cabinet 2 pull-outs	onderkast 2 uittrekelementen	armoire de base 2 coulissants	117,0	49,6	48,5	UWAA11F	1615	1984	2538
	Unterschrank 1 Schubkasten, 2 Auszüge	base cabinet 1 drawer, 2 pull-outs	onderkast 1 lade, 2 uittrekelementen	armoire de base 1 tiroir, 2 coulissants	117,0	62,4	48,5	UWSAA11F	2053	2653	3299


Beschreibung DE	description EN	beschrijving NL	description FR	B	H	T	Artikel-Nr.	Tür	Identnummer
				width breedte largeur	height hoogte hauteur	depth diepte profondeur	article number artikel nummer article numéro	door deur porte	ID number ID nummer ID numéro

Ohne Abdeckplatte / without top / zonder afdekplaat / sans plaque de recouvrement

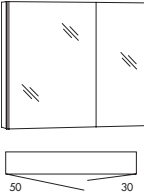







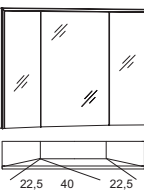





									PG1	PG2	PG3
	Unterschrank ohne Abdeckplatte 1 Schubkasten, 2 Auszüge	base cabinet without top 1 drawer, 2 pull-outs	onderkast zonder afdekplaat 1 lade, 2 uittrekelementen	armoire de base sans plaque de recouvrement 1 tiroir, 2 coulissants	40,0	60,6	35,0	UHSAA4	1131	1384	1892
	Unterschrank ohne Abdeckplatte 1 Schubkasten, 1 Einschubregal, 1 Auszug	base cabinet without top 1 drawer, 1 push-in shelf, 1 pull-out	onderkast zonder afdekplaat 1 lade, 1 insteekplank, 1 uittrekelement	armoire de base sans plaque de recouvrement 1 tiroir, 1 étagère à pousser, 1 coulissant	40,0	60,6	35,0	UHSEA4	1085	1338	1868
	Unterschrank ohne Abdeckplatte 1 Schubkasten, 2 Auszüge	base cabinet without top 1 drawer, 2 pull-outs	onderkast zonder afdekplaat 1 lade, 2 uittrekelementen	armoire de base sans plaque de recouvrement 1 tiroir, 2 coulissants	60,0	60,6	35,0	UHSAA6	1269	1546	1961
	Unterschrank ohne Abdeckplatte 1 Schubkasten, 1 Einschubregal, 1 Auszug	base cabinet without top 1 drawer, 1 push-in shelf, 1 pull-out	onderkast zonder afdekplaat 1 lade, 1 insteekplank, 1 uittrekelement	armoire de base sans plaque de recouvrement 1 tiroir, 1 étagère à pousser, 1 coulissant	60,0	60,6	35,0	UHSEA6	1223	1500	1915
	Sideboard ohne Abdeckplatte 1 Schubkasten, 2 Auszüge	sideboard without top 1 drawer, 2 pull-outs	sideboard incl. afdekplaat 1 lade, 2 uittrekelementen	sideboard avec plaque de recouvrement 1 tiroir, 2 tiroirs	97,0	60,6	35,0	UHSAA9	1569	2007	2538
	Sideboard ohne Abdeckplatte 1 Schubkasten, 2 Auszüge	sideboard without top 1 drawer, 2 pull-outs	sideboard incl. afdekplaat 1 lade, 2 uittrekelementen	sideboard avec plaque de recouvrement 1 tiroir, 2 tiroirs	117,0	60,6	35,0	UHSAA11	1707	2238	2838

Ohne Abdeckplatte / without top / zonder afdekplaat / sans plaque de recouvrement

									PG1
	Maßvariable Abdeckplatte für Unterschranke und Sideboards ohne Abdeckplatte	cover panel in variable dimensions for base cabinets and sideboards without top	afdekplaat met variabele afmetingen voor onderkasten en sideboards zonder afdekplaat	plaque de recouvrement à dimensions variables pour armoire de base et sideboards sans plaque de recouvrement	200,0 max.	1,6	49,3 max.	ADFV	221

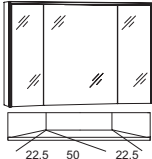

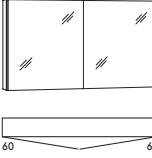

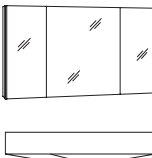





 Regalfarben unbedingt mit angeben, Übersicht siehe Seite 4 / be sure to include the shelf colours, overview on page 4
vermeld zeker de plank kleuren, overzicht op pagina 4 / assurez-vous d'inclure les couleurs des étagères, aperçu à la page 4.

3360line»Spiegelschränke / mirror cabinets / spiegelkasten / armoires de toilette«

Beschreibung DE	description EN	beschrijving NL	description FR	B width breedte largeur	H height hoogte hauteur	T depth diepte profondeur	Artikel-Nr. article number artikel nummer article numéro	Tür door deur porte	Identnummer ID number ID nummer ID numéro
	Spiegelschrank, 2 beidseitig verspiegelte Türen, 2 Glaseinlegeböden, inkl. Schalter/Steckdose, seitliche LED-Beleuchtung, 6000 K, 2x 6,3 W, 2x 660 Lumen, EEC F	spiegelkast, 2 deuren met spiegel aan beide zijden, 2 glazen leggers, incl. schakelaar/stopcontact, zijdelingse LED-verlichting, 6000 K, 2x 6,3 W, 2x 660 lumen, EEG F	armoire de toilette, 2 portes avec miroir des deux côtés, 2 tablettes en verre, avec interrupteur/prise de courant, éclairage LED latéral, 6000 K, 2x 6,3 W, 2x 660 lumens, CEE F	80,0	68,2	17,6	SADA8L 		1707
	Spiegelschrank, 2 beidseitig verspiegelte Türen, 2 Glaseinlegeböden, inkl. Schalter/Steckdose, seitliche LED-Beleuchtung, 6000 K, 2x 6,3 W, 2x 660 Lumen, EEC F	spiegelkast, 2 deuren met spiegel aan beide zijden, 2 glazen leggers, incl. schakelaar/stopcontact, zijdelingse LED-verlichting, 6000 K, 2x 6,3 W, 2x 660 lumen, EEG F	armoire de toilette, 2 portes avec miroir des deux côtés, 2 tablettes en verre, avec interrupteur/prise de courant, éclairage LED latéral, 6000 K, 2x 6,3 W, 2x 660 lumens, CEE F	80,0	68,2	17,6	SADA8R 		1707
	LED-Aufbauleuchte für Spiegelschrank mit LED-Mini-Stecker, 6000 K, 10,8 W, 1350 Lumen, EEC E	LED-opbouwlamp voor spiegelkast, met LED-ministekker, 6000 K, 10,8 W, 1350 Lumen, EEG E	lampe LED de surface pour armoire de toilette, avec mini-fiche LED, 6000 K, 10,8 W, 1350 lumens, CEE E	80,0	2,4	20,0	AW80 		415
	Spiegelschrank, 3 Spiegeltüren - davon 2 trapezförmig angeordnet, 6 Glaseinlegeböden, inkl. Schalter/Steckdose, seitlich und oben LED-Beleuchtung, 6000 K, 17,2 W, 960 Lumen, EEC E	spiegelkast, 3 spiegeldeuren waarvan 2 trapeziumvormig gerangschikt, 6 glazen legborden, incl. schakelaar/stopcontact, zij- en bovenzijde LED-verlichting, 6000 K, 17,2 W, 960 lumen, EEG E	armoire de toilette, 3 portes en miroir dont 2 sont disposées en trapèze, 6 tablettes en verre, avec interrupteur/prise de courant, éclairage LED latéral et supérieur, 6000 K, 17,2 W, 960 lumens, CEE E	80,0	68,2	17,6	SDU8 		2238
	Spiegelschrank, 3 Spiegeltüren - davon 2 trapezförmig angeordnet, 6 Glaseinlegeböden, inkl. Schalter/Steckdose, seitlich und oben LED-Beleuchtung, 6000 K, 17,9 W, 960 Lumen, EEC E	spiegelkast, 3 spiegeldeuren waarvan 2 trapeziumvormig gerangschikt, 6 glazen legborden, incl. schakelaar/stopcontact, zij- en bovenzijde LED-verlichting, 6000 K, 17,9 W, 960 lumen, EEG E	armoire de toilette, 3 portes en miroir dont 2 sont disposées en trapèze, 6 tablettes en verre, avec interrupteur/prise de courant, éclairage LED latéral et supérieur, 6000 K, 17,9 W, 960 lumens, CEE E	90,0	68,2	17,6	SDU9 		2307
	Spiegelschrank, 3 beidseitig verspiegelte Türen, 4 Glaseinlegeböden, inkl. Schalter/Steckdose, seitliche LED-Beleuchtung, 6000 K, 2x 6,3 W, 2x 660 Lumen, EEC F	spiegelkast, 3 deuren met spiegel aan beide zijden, 4 glazen leggers, incl. schakelaar/stopcontact, zijdelingse LED-verlichting, 6000 K, 2x 6,3 W, 2x 660 lumen, EEG F	armoire de toilette, 3 portes avec miroir des deux côtés, 4 tablettes en verre, avec interrupteur/prise de courant, éclairage LED latéral, 6000 K, 2x 6,3 W, 2x 660 lumens, CEE F	100,0	68,2	17,6	SADA10 		2076
	LED-Aufbauleuchte für Spiegelschrank mit LED-Mini-Stecker, 6000 K, 13,8 W, 1728 Lumen, EEC E	LED-opbouwlamp voor spiegelkast, met LED-ministekker, 6000 K, 13,8 W, 1728 Lumen, EEG E	lampe LED de surface pour armoire de toilette, avec mini-fiche LED, 6000 K, 13,8 W, 1728 lumens, CEE E	100,0	2,4	20,0	AW100 		461

* Dieses Produkt enthält Lichtquellen der Energieeffizienz E/F, Leuchtmittel sind nicht austauschbar. | * This product contains light sources with energy efficiency E/F, light sources are not interchangeable.
 * Dit product bevat lichtbronnen met energiezuinigheid E/F, lichtbronnen zijn niet uitwisselbaar. | * Ce produit contient des sources lumineuses à efficacité énergétique E/F, les sources lumineuses ne sont pas interchangeables.

3360line»Spiegelschränke / mirror cabinets / spiegelkasten / armoires de toilette«

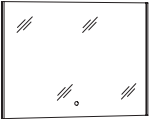





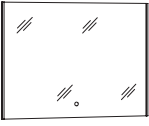











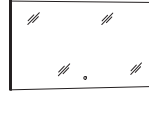





Beschreibung DE	description EN	beschrijving NL	description FR	B width breedte largeur	H height hoogte hauteur	T depth diepte profondeur	Artikel-Nr. article number artikel nummer article numéro	Tür door deur porte	Identnummer ID number ID nummer ID numéro
 <p>Spiegelschrank, 3 Spiegeltüren - davon 2 trapezförmig angeordnet, 6 Glaseinlegeböden, inkl. Schalter/Steckdose, seitlich und oben LED-Beleuchtung, 6000 K, 18,7 W, 960 Lumen, EEK E</p>	<p>mirror cabinet, 3 mirror doors - 2 of them are arranged in a trapeze, 6 glass shelves, incl. switch/socket, lateral and top LED lighting, 6000 K, 18,7 W, 960 lumen, EEC E</p>	<p>spiegelkast, 3 spiegeldeuren waarvan 2 trapeziumvormig gerangschikt, 6 glazen legborden, incl. schakelaar/stopcontact, zij- en bovenzijde LED-verlichting, 6000 K, 18,7 W, 960 lumen, EEG E</p>	<p>armoire de toilette, 3 portes en miroir dont 2 sont disposées en trapèze, 6 tablettes en verre, avec interrupteur/prise de courant, éclairage LED latéral et supérieur, 6000 K, 18,7 W, 960 lumens, CEE E</p>	100,0	68,2	17,6	SDU10		2376
 <p>Spiegelschrank, 2 beidseitig verspiegelte Türen, 4 Glaseinlegeböden, inkl. Schalter/Steckdose, seitliche LED-Beleuchtung, 6000 K, 2x 6,3 W, 2x 660 Lumen, EEK F</p>	<p>mirror cabinet, 2 doors mirrored on both sides, 4 glass boards, incl. switch/socket lateral LED-lighting, 6000 K, 2x 6,3 W, 2x 660 lumen, EEC F</p>	<p>spiegelkast, 2 deuren met spiegel aan beide zijden, 4 glazen leggers, incl. schakelaar/ stopcontact, zijdelingse LED-verlichting, 6000 K, 2x 6,3 W, 2x 660 lumen, EEG F</p>	<p>armoire de toilette, 2 portes avec miroir des deux côtés, 4 tablettes en verre, avec interrupteur/ prise de courant, éclairage LED latéral, 6000 K, 2x 6,3 W, 2x 660 lumens, CEE F</p>	120,0	68,2	17,6	SADA12D		1961
 <p>Spiegelschrank, 3 beidseitig verspiegelte Türen, 6 Glaseinlegeböden, inkl. Schalter/Steckdose, seitliche LED-Beleuchtung, 6000 K, 2x 6,3 W, 2x 660 Lumen, EEK F</p>	<p>mirror cabinet, 3 doors mirrored on both sides, 6 glass boards, incl. switch/socket lateral LED-lighting, 6000 K, 2x 6,3 W, 2x 660 lumen, EEC F</p>	<p>spiegelkast, 3 deuren met spiegel aan beide zijden, 6 glazen leggers, incl. schakelaar/ stopcontact, zijdelingse LED-verlichting, 6000 K, 2x 6,3 W, 2x 660 lumen, EEG F</p>	<p>armoire de toilette, 3 portes avec miroir des deux côtés, 6 tablettes en verre, avec interrupteur/prise de courant, éclairage LED latéral, 6000 K, 2x 6,3 W, 2x 660 lumens, CEE F</p>	120,0	68,2	17,6	SADA12		2168
 <p>LED-Aufbauleuchte für Spiegelschrank mit LED-Mini-Stecker, 6000 K, 16,8 W, 2106 Lumen, EEK E</p>	<p>LED-lighting for mirror cabinet with LED-mini-plug, 6000 K, 16,8 W, 2106 lumen, EEC E</p>	<p>LED-opbouwlamp voor spiegelkast, met LED-ministekker, 6000 K, 16,8 W, 2106 Lumen, EEG E</p>	<p>lampe LED de surface pour armoire de toilette, avec mini-fiche LED, 6000 K, 16,8 W, 2106 lumens, CEE E</p>	120,0	2,4	20,0	AW120		485
 <p>Spiegelschrank, 3 Spiegeltüren - davon 2 trapezförmig angeordnet, 6 Glaseinlegeböden, inkl. Schalter/Steckdose, seitlich und oben LED-Beleuchtung, 6000 K, 20,3 W, 960 Lumen, EEK E</p>	<p>mirror cabinet, 3 mirror doors - 2 of them are arranged in a trapeze, 6 glass shelves, incl. switch/socket, lateral and top LED lighting, 6000 K, 20,3 W, 960 lumen, EEC E</p>	<p>spiegelkast, 3 spiegeldeuren waarvan 2 trapeziumvormig gerangschikt, 6 glazen legborden, incl. schakelaar/stopcontact, zij- en bovenzijde LED-verlichting, 6000 K, 20,3 W, 960 lumen, EEG E</p>	<p>armoire de toilette, 3 portes en miroir dont 2 sont disposées en trapèze, 6 tablettes en verre, avec interrupteur/prise de courant, éclairage LED latéral et supérieur, 6000 K, 20,3 W, 960 lumens, CEE E</p>	120,0	68,2	17,6	SDU12		2492

* Dieses Produkt enthält Lichtquellen der Energieeffizienz E/F, Leuchtmittel sind nicht austauschbar. | * This product contains light sources with energy efficiency E/F, light sources are not interchangeable.

* Dit product bevat lichtbronnen met energiezuinigheid E/F, lichtbronnen zijn niet uitwisselbaar.

* Ce produit contient des sources lumineuses à efficacité énergétique E/F, les sources lumineuses ne sont pas interchangeables.

3360line»Spiegelpaneele / mirror panels / spiegelpaneelen / panneaux de miroir«

Beschreibung DE	description EN	beschrijving NL	description FR	B width breedte largeur	H height hoogte hauteur	T depth diepte profondeur	Artikel-Nr. article number artikel nummer article numéro	Tür door deur porte	Identnummer ID number ID nummer ID numéro
	Spiegelpaneel, Sensor- schalter, seitliche LED-Beleuchtung 6000 K, 2x 6,3 W, 2x 660 Lumen, EEC F Helligkeit dimmbar	mirror panel, sensor switch, lateral LED-lighting 6000 K, 2x 6,3 W, 2x 660 lumen, EEC F brightrness dimmable	spiegelpaneel, sensor- schakelaar, zijdelingse LED-verlichting, 6000 K, 2x 6,3 W, 2x 660 lumen, EEG F helderheid dimbaar	panneau miroir, interrup- teur tactile, éclairage LED latéral, 6000K, 2x 6,3W, 2x 660 lumens, CEE F luminosité réglable			SPBSA8  		1154
	LED-Aufbauleuchte für Spiegelpaneel mit LED-Mini-Stecker, 6000 K, 10,8 W, 1350 Lumen, EEC E Helligkeit dimmbar	LED-lighting for mirror panel with LED-mini-plug, 6000 K, 10,8 W, 1350 lumen, EEC E brightrness dimmable	LED-opbouwlamp voor spiegelpaneel met LED-ministekker, 6000K, 10,8W, 1350 lumen, EEG E helderheid dimbaar	lampe LED de surface pour le panneau miroir avec mini-fiche LED, 6000K, 10,8W, 1350 lumens, CEE E luminosité réglable			AWP80  		370
	Spiegelpaneel, Sensor- schalter, seitliche LED-Beleuchtung 6000 K, 2x 6,3 W, 2x 660 Lumen, EEC F Helligkeit dimmbar	mirror panel, sensor switch, lateral LED-lighting 6000 K, 2x 6,3 W, 2x 660 lumen, EEC F brightrness dimmable	spiegelpaneel, sensor- schakelaar, zijdelingse LED-verlichting, 6000 K, 2x 6,3 W, 2x 660 lumen, EEG F helderheid dimbaar	panneau miroir, interrup- teur tactile, éclairage LED latéral, 6000K, 2x 6,3W, 2x 660 lumens, CEE F luminosité réglable			SPBSA9  		1200
	LED-Aufbauleuchte für Spiegelpaneel mit LED-Mini-Stecker, 6000 K, 12,5 W, 1566 Lumen, EEC E Helligkeit dimmbar	LED-lighting for mirror panel with LED-mini-plug, 6000 K, 12,5 W, 1566 lumen, EEC E brightrness dimmable	LED-opbouwlamp voor spiegelpaneel met LED-ministekker, 6000 K, 12,5 W, 1566 Lumen, EEC E helderheid dimbaar	lampe LED de surface pour le panneau miroir avec mini-fiche LED, 6000 K, 12,5 W, 1566 lumens, CEE E luminosité réglable			AWP90  		392
	Spiegelpaneel, Sensor- schalter, seitliche LED-Beleuchtung 6000 K, 2x 6,3 W, 2x 660 Lumen, EEC F Helligkeit dimmbar	mirror panel, sensor switch, lateral LED-lighting 6000 K, 2x 6,3 W, 2x 660 lumen, EEC F brightrness dimmable	spiegelpaneel, sensor- schakelaar, zijdelingse LED-verlichting, 6000 K, 2x 6,3 W, 2x 660 lumen, EEG F helderheid dimbaar	panneau miroir, interrup- teur tactile, éclairage LED latéral, 6000K, 2x 6,3W, 2x 660 lumens, CEE F luminosité réglable			SPBSA10  		1246
	LED-Aufbauleuchte für Spiegelpaneel mit LED-Mini-Stecker, 6000 K, 13,7 W, 1440 Lumen, EEC F Helligkeit dimmbar	LED-lighting for mirror panel with LED-mini-plug, 6000 K, 13,7 W, 1440 lumen, EEC F brightrness dimmable	LED-opbouwlamp voor spiegelpaneel met LED-ministekker, 6000K, 13,7W, 1440 lumen, EEG F helderheid dimbaar	lampe LED de surface pour le panneau miroir avec mini-fiche LED, 6000K, 13,7W, 1440 lumens, CEE F luminosité réglable			AWP100  		415
	Spiegelpaneel, Sensor- schalter, seitliche LED-Beleuchtung 6000 K, 2x 6,3 W, 2x 660 Lumen, EEC F Helligkeit dimmbar	mirror panel, sensor switch, lateral LED-lighting 6000 K, 2x 6,3 W, 2x 660 lumen, EEC F brightrness dimmable	spiegelpaneel, sensor- schakelaar, zijdelingse LED-verlichting, 6000 K, 2x 6,3 W, 2x 660 lumen, EEG F helderheid dimbaar	panneau miroir, interrup- teur tactile, éclairage LED latéral, 6000K, 2x 6,3W, 2x 660 lumens, CEE F luminosité réglable			SPBSA12  		1292
	LED-Aufbauleuchte für Spiegelpaneel mit LED-Mini-Stecker, 6000 K, 17,3 W, 2160 Lumen, EEC E Helligkeit dimmbar	LED-lighting for mirror panel with LED-mini-plug, 6000 K, 17,3 W, 2160 lumen, EEC E brightrness dimmable	LED-opbouwlamp voor spiegelpaneel met LED-ministekker, 6000 K, 17,3 W, 2160 Lumen, EEC E helderheid dimbaar	lampe LED de surface pour le panneau miroir avec mini-fiche LED, 6000 K, 17,3 W, 2160 lumens, CEE E luminosité réglable			AWP120  		439

* Dieses Produkt enthält Lichtquellen der Energieeffizienz E/F, Leuchtmittel sind nicht austauschbar. | * This product contains light sources with energy efficiency E/F, light sources are not interchangeable.
* Dit product bevat lichtbronnen met energiezuinigheid E/F, lichtbronnen zijn niet uitwisselbaar. | * Ce produit contient des sources lumineuses à efficacité énergétique E/F, les sources lumineuses ne sont pas interchangeables.

Beschreibung DE	description EN	beschrijving NL	description FR	B width breedte largeur	H height hoogte hauteur	T depth diepte profondeur	Artikel-Nr. article number artikel nummer article numéro	Tür door deur porte	Identnummer ID number ID nummer ID numéro
 Spiegelpaneel, Sensor- schalter, satiniert, LED Beleuchtung, 4000 K, 17,3 W, 2415 Lumen, EEK G Helligkeit dimmbar	mirror panel, sensor switch, satined, LED-lighting, 4000 K, 17,3 W, 2415 lumen, EEC G brightness dimmable	spiegelpaneel, sensor- schakelaar, gesatineerd LED-verlichting, 4000 K, 17,3 W, 2415 lumen, EEG G helderheid dimbaar	panneau miroir, interrup- teur tactile, satiné, éclairage LED, 4000 K, 17,3 W, 2415 lumens, CEE G luminosité réglable	55,0	78,0 NEW	2,8	SPE55  		1131
 Spiegelpaneel, Sensor- schalter, satiniert, LED Beleuchtung, 4000 K, 13,5 W, 1890 Lumen, EEK G Helligkeit dimmbar	mirror panel, sensor switch, satined, LED-lighting, 4000 K, 13,5 W, 1890 lumen, EEC G brightness dimmable	spiegelpaneel, sensor- schakelaar, gesatineerd LED-verlichting, 4000 K, 13,5 W, 1890 lumen, EEG G helderheid dimbaar	panneau miroir, interrup- teur tactile, satiné, éclairage LED, 4000 K, 13,5 W, 1890 lumens, CEE G luminosité réglable	55,0	55,0 NEW	2,8	SPK55  		992
 Spiegelpaneel, Sensor- schalter, satiniert, LED Beleuchtung, 4000 K, 20,8 W, 2905 Lumen, EEK G Helligkeit dimmbar	mirror panel, sensor switch, satined, LED-lighting, 4000 K, 20,8 W, 2905 lumen, EEC G brightness dimmable	spiegelpaneel, sensor- schakelaar, gesatineerd LED-verlichting, 4000 K, 20,8 W, 2905 lumen, EEG G helderheid dimbaar	panneau miroir, interrup- teur tactile, satiné, éclairage LED, 4000 K, 20,8 W, 2905 lumens, CEE G luminosité réglable	78,0	78,0 NEW	2,8	SPK78  		1292
 Waschtischkonsole mit Handtuchhalter, verchromt Bei der Planung ohne Unterschrank empfohlen.	washbasin console with towel rail, chrome-plated recommended when planning without a base unit.	wastafelconsole met handdoekhouder, verchromd aanbevolen bij planning zonder basisstation.	console de lavabo avec porte-serviettes, chromée recommandé lors de la planification sans armoires bas.	4,0	15,0	45,0	HK45		397
 Waschtischkonsole Stahlrohr 4 x 4 cm Bei der Planung ohne Unterschrank empfohlen.	washbasin mounting bracket steel 4 x 4 cm recommended when planning without a base unit.	wastafelconsole stalen buis 4 x 4 cm aanbevolen bij planning zonder basisstation.	console de lavabo tube d'acier 4 x 4 cm recommandé lors de la planification sans armoires bas.	4,0	4,0	39,2	WK		148
 Steckdose/Powerbox für Spiegelschränke Ausführung Schweiz IP44 mit USB-C Stecker	power socket for mirror cabinets Switzerland type IP44 with USB-C plug	stopcontact/powerbox voor spiegelkasten versie Zwitserland IP44 met USB-C stekker	prise de courant/ powerbox pour armoires de toilette version Suisse IP44 avec prise USB-C					Mehrpreis extra charge toeslag surtaxe	138
 Steckdose/Powerbox für Spiegelschränke Ausführung Frankreich mit USB-C Stecker	power socket for mirror cabinets France type with USB-C plug	stopcontact/powerbox voor spiegelkasten versie Frankrijk met USB-C stekker	prise de courant/ powerbox pour armoires de toilette version France avec prise USB-C					Mehrpreis extra charge toeslag surtaxe	138

i Weiteres Zubehör finden Sie im Register 3970 / further accessoires can be found in register 3970 / meer toebehoren vindt u in register 3970 / d'autres accessoires peuvent être trouvés dans le registre 3970.

Beistellschränke finden Sie im Register 3990 / side cabinets can be found in register 3990 / zijkasten vindt u in register 3990 / armoires latérales peuvent être trouvés dans le registre 3990.

* Dieses Produkt enthält Lichtquellen der Energieeffizienz G, Leuchtmittel sind nicht austauschbar. | * This product contains light sources with energy efficiency G, light sources are not interchangeable.

* Dit product bevat lichtbronnen met energiezuinigheid G, lichtbronnen zijn niet uitwisselbaar. | * Ce produit contient des sources lumineuses à efficacité énergétique G, les sources lumineuses ne sont pas interchangeables.

3360line »Waschtischplatten / washbasin plates / wastafelplaat / plateau de lavabo«

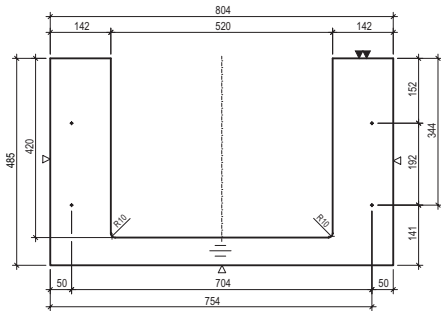
Bei Montage ohne Unterschrank sind 2 Konsolen (WK oder HK45) erforderlich. Bei Montage mit einem Unterschrank, nur auf einer Seite, ist eine Konsole (WK oder HK45) auf der gegenüberliegenden Seite erforderlich.

When installing without a base cabinet, 2 consoles (WK or HK45) are required. When mounting with a base cabinet, only on one side, a bracket (WK or HK45) is required on the opposite side.

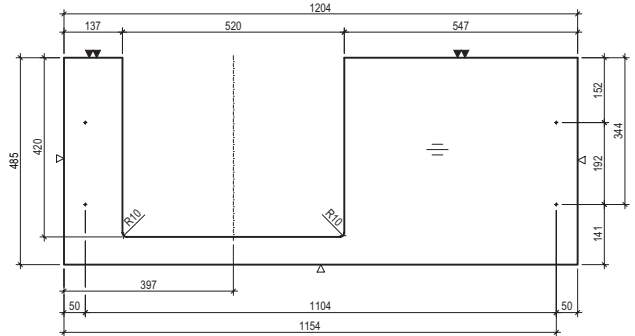
Bij installatie zonder onderkast zijn 2 consoles (WK of HK45) nodig. Bij montage met een onderkast, slechts aan één zijde, is aan de andere zijde een beugel (WK of HK45) vereist.

Lors d'une installation sans armoire de base, 2 consoles (WK ou HK45) sont nécessaires. En cas de montage avec un meuble bas, d'un seul côté, un support (WK ou HK45) est nécessaire sur le côté opposé.

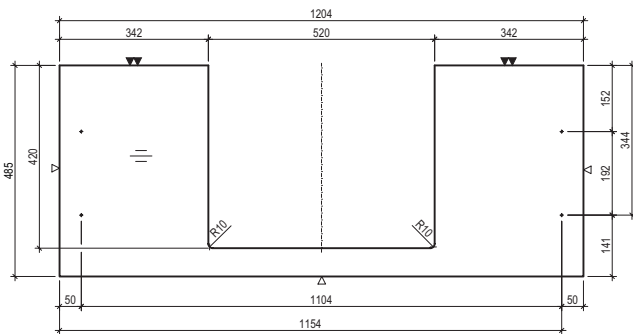
INGA/WTFI8M
WTFI8M



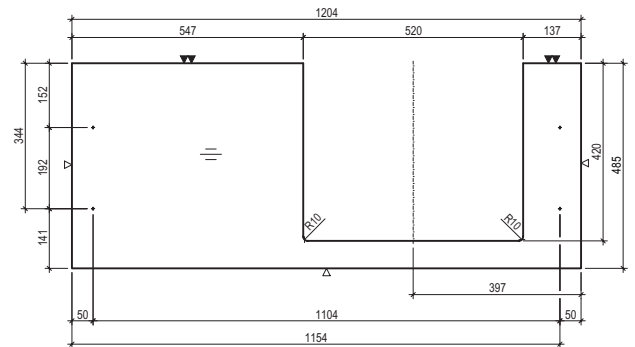
INGA/WTFI12L
WTFI12L



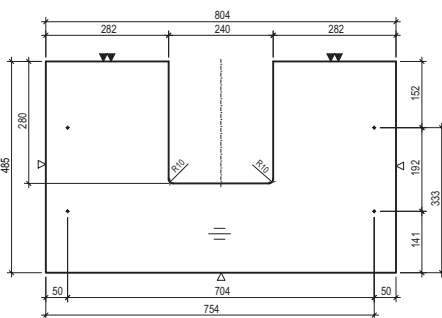
INGA/WTFI12M
WTFI12M



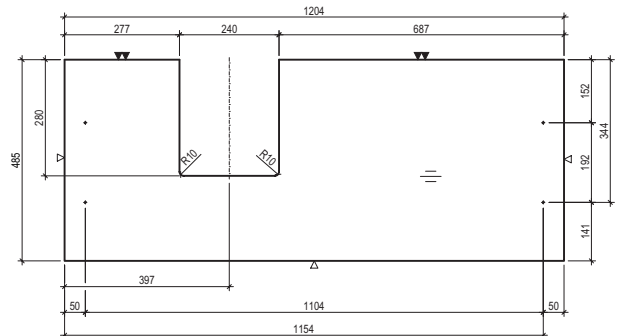
INGA/WTFI12R
WTFI12R



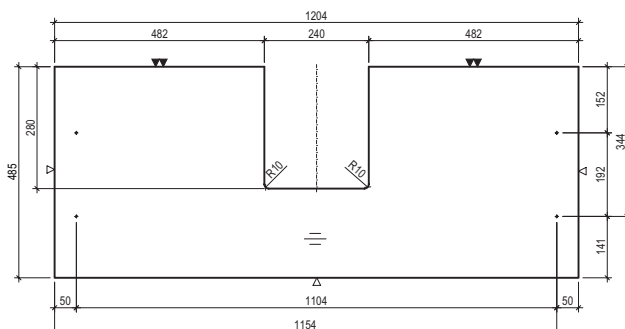
BELLA/WTFB8M
WTFB8M



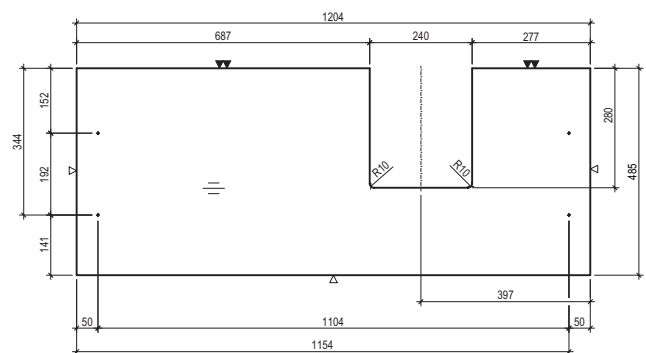
BELLA/WTFB12L
WTFB12L



BELLA/WTFB12M
WTFB12M



BELLA/WTFB12R
WTFB12R



3360line »Waschtischplatten / washbasin plates / wastafelplaat / plateau de lavabo«

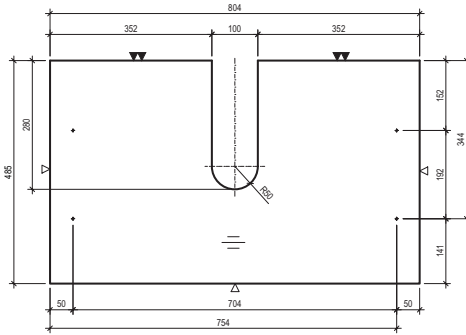
Bei Montage ohne Unterschrank sind 2 Konsolen (WK oder HK45) erforderlich. Bei Montage mit einem Unterschrank, nur auf einer Seite, ist eine Konsole (WK oder HK45) auf der gegenüberliegenden Seite erforderlich.

When installing without a base cabinet, 2 consoles (WK or HK45) are required. When mounting with a base cabinet, only on one side, a bracket (WK or HK45) is required on the opposite side.

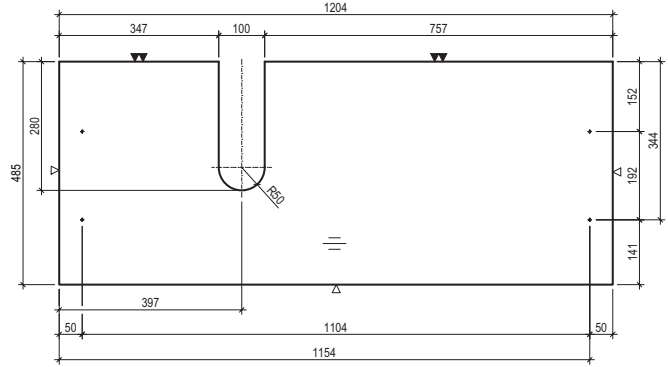
Bij installatie zonder onderkast zijn 2 consoles (WK of HK45) nodig. Bij montage met een onderkast, slechts aan één zijde, is aan de andere zijde een beugel (WK of HK45) vereist.

Lors d'une installation sans armoire de base, 2 consoles (WK ou HK45) sont nécessaires. En cas de montage avec un meuble bas, d'un seul côté, un support (WK ou HK45) est nécessaire sur le côté opposé.

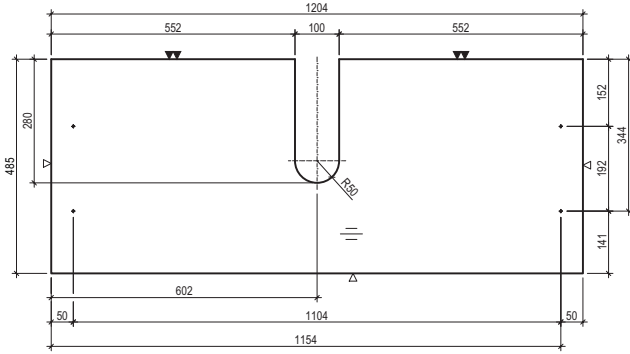
RUMBA/WTFA8M
WTPA8M



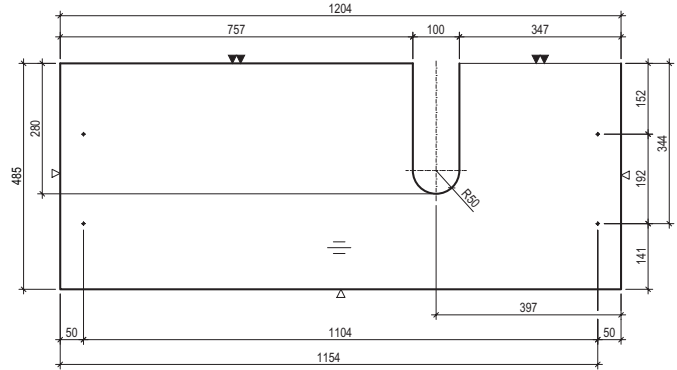
RUMBA/WTFA12L
WTPA12L



RUMBA/WTFA12M
WTPA12M



RUMBA/WTFA12R
WTPA12R





3390line



Piktogramme / pictograms / pictogrammen / pictogrammes



Mineralmarmor Waschtisch
marble mineral washbasin
mineraal marmor wastafel
lavabo en marbre minéral



LED Lichtfarbe warm
LED colour temperature warm
LED lichtkleur warm
couleur de la lumière LED chaude



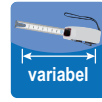
LED mit Sensorschalter, Helligkeit dimmbar
LED with sensor switch
LED met sensorschakelaar
LED avec interrupteur du capteur



Keramik Waschtisch
ceramic washbasin
keramiek wastafel
lavabo en céramique



LED Lichtfarbe kalt
LED colour temperature cold
LED lichtkleur koud
couleur de la lumière LED froid



Waschtischplatte maßvariabel
washbasin plate with variable size
wastafelplaat variabele maat
plaque de lavabo de taille variable

Mineralmarmor Waschtisch Weiß Alpin Glanz (FG69)

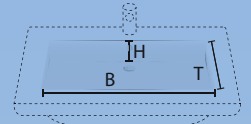
marble mineral washbasin gloss alpine white (FG69)

mineraal marmor wastafel glans alpine wit (FG69)


lavabo en marbre minéral blanc alpin brillant (FG69)

B = Breite / width / breedte / largeur
 H = Höhe / height / hoogte / hauteur
 T = Tiefe / depth / diepte / profondeur

≈ Beckenmaße in cm
 basin dimensions in cm
 bekken afmetingen in cm
 dimensions lavabo en cm



Inga



Detail

Keramik Waschtisch Weiß Glanz (FGK)

ceramic washbasin gloss white (FGK)

keramische wastafel glans wit (FGK)

lavabo en céramique blanc brillant (FGK)



Bella



Detail




Rumba



KWAWG6/FGK | 59,6 x 9,9 x 32,7 cm

Weiß Glanz / gloss white / wit glans / blanc brillant



KWAWG6/FKKB | 59,6 x 9,9 x 32,7 cm

Schwarz matt / matt black / zwart mat / noir mat



Detail

Waschtischplattenfarben / washbasin plate colours / wastafelplaat kleuren / coloris de plaque de lavabos

19 mm Plattenstärke / plate thickness / plaatdikte / épaisseur de plaque



Eiche Struktur Natur Nachbildung FG55
oak structure nature finish
afwerking eiken structuur natuur
finition chêne naturel structure



Query Steindekor FG92
query stone decor
query stenen decor
query décor de pierre




Eiche Struktur Braun Nachbildung FG70 NEW
oak structure brown finish
afwerking eiken structuur bruin
finition chêne brun structure



Nature Steindekor FG93
nature stone decor
natuur stenen decor
naturel décor de pierre



Schwarz Supermatt FG88
black super matt
zwart supermatt
noir super mat



38 mm Plattenstärke / plate thickness / plaatdikte / épaisseur de plaque



Eiche Struktur Natur Nachbildung FG55
oak structure nature finish
afwerking eiken structuur natuur
finition chêne naturel structure



Polaris FG96
polaris
polaris
polaris



Prado Achatgrau FG97
prado achat grey
prado agaat grijs
prado gris agate



Schränke / cabinets / kasten / armoires

Frontfarben / front colours / frontkleuren / coloris de façade

Dickkante / thick edge / dikke rand / bord épais

286



Weiß Seidenglanz FGE_
silk gloss white
wit zijdeglans
satinée blanche

284



Anthrazit Seidenglanz FGA_
silk gloss anthracite
anthraciet zijdeglans
satinée anthracite

490



Kastanie Graphit Nachbildung FGC_
graphite chestnut finish
afwerking kastanjedecor grafiet
finition châtaignier graphite

473



Eiche Struktur Natur Nachbildung FGM_
oak structure nature finish
afwerking eiken structuur natuur
finition chêne naturel structure

435



Eiche Struktur Weiß Nachbildung FGL_
oak structure white finish
afwerking eiken structuur wit
finition chêne blanc structure

426



Eiche Struktur Braun Nachbildung FGH_
oak structure brown finish
afwerking eiken structuur bruin
finition chêne brun structure

Korpusfarben / carcasse colours / korpuskleuren / coloris de caisson

PG 1 Dickkante / thick edge / dikke rand / bord épais

286



Weiß Seidenglanz E/FG86
silk gloss white
wit zijdeglans
satinée blanche

284



Anthrazit Seidenglanz A/FG84
silk gloss anthracite
anthraciet zijdeglans
satinée anthracite

490



Kastanie Graphit Nachbildung C/FG45
graphite chestnut finish
afwerking kastanjedecor grafiet
finition châtaignier graphite

473



Eiche Struktur Natur Nachbildung M/FG55
oak structure nature finish
afwerking eiken structuur natuur
finition chêne naturel structure

435



Eiche Struktur Weiß Nachbildung L/FG40
oak structure white finish
afwerking eiken structuur wit
finition chêne blanc structure

426



Eiche Struktur Braun Nachbildung H/FG70
oak structure brown finish
afwerking eiken structuur bruin
finition chêne brun structure

Regalfarben / shelf colours / planken kleuren / coloris des étagères

287


Weiß Seidenglanz FG86

*silk gloss white
wit zijdeglans
satinée blanche*

285


Anthrazit Seidenglanz FG84

*silk gloss anthracite
anthraciet zijdeglans
satinée anthracite*

491


Kastanie Graphit Nachbildung FG45

*graphite chestnut finish
afwerking kastanjedecor grafiet
finition châtaignier graphite*

474


Eiche Struktur Natur Nachbildung FG55

*oak structure nature finish
afwerking eiken structuur natuur
finition chêne naturel structure*

436


Eiche Struktur Weiß Nachbildung FG40

*oak structure white finish
afwerking eiken structuur wit
finition chêne blanc structure*

427


Eiche Struktur Braun Nachbildung FG70

*oak structure brown finish
afwerking eiken structuur bruin
finition chêne brun structure*

Griffe / handles / grepen / poignées


Aluminium Matt

*matt aluminium
aluminium mat
aluminium mat*

Beleuchtung / lighting / verlichting / éclairage


Aufbauleuchte LED

*top light LED
toplicht LED
éclairage supérieur LED*

Lichtfarbe Tageslicht Kalt

*luminous colour natural light cold
lichtgevende kleur natuurlijk licht koud
couleur lumineuse naturelle froid*



AW80, AWP80
AWP90
AW100, AWP100
AW120, AWP120


Seitlich und oben LED-Beleuchtung

*lateral and top LED lighting
zijdelingse en bovenste LED-verlichting
éclairage LED latéral et supérieur*


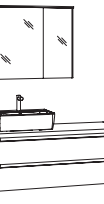




Die Steckdose / Powerbox für Spiegelschränke ist auch in Ausführung Schweiz / Frankreich erhältlich. Bitte Mehrpreis beachten, siehe Seite 23.

The socket / power box for mirror cabinets is also available in a Swiss / French version. Please note the surcharge, see page 23.

De contactdoos/powerbox voor spiegelkasten is ook verkrijgbaar in een Zwitsers/Franse uitvoering. Let op de toeslag, zie pagina 23.

La prise / boîtier d'alimentation pour armoires de toilette est également disponible en version suisse / française. Veuillez noter le supplément, voir page 23.

Beschreibung DE	description EN	beschrijving NL	description FR	Artikel-Nr. article number artikel nummer article numéro	Identnummer ID number ID nummer ID numéro
PG1					
 <p>Kombination 80 cm bestehend aus: LED-Aufbauleuchte 80 cm Spiegelschrank, 2 Spiegeltüren Mineralmarmor Becken INGA Waschtischplatte 38 mm (80 cm) Waschtisch-Unterschrank, 1 Schubkasten 1 Auszug Handtuchhalter Handtuchhalter</p>	<p>combination 80 cm consisting of: LED top light 80 cm mirror cabinet, 2 mirror doors marble mineral washbasin INGA washbasin plate 38 mm (80 cm) washbasin base cabinet, 1 drawer 1 pull-out towel rail towel rail</p>	<p>combinatie 80 cm bestaande uit: LED-opbouwlamp 80 cm spiegelkast, 2 spiegeldeuren wastafel mineraal marmor INGA wastafelplaat 38 mm (80 cm) wastafelonderkast, 1 lade 1 uittrekelement handdoekhouder handdoekhouder</p>	<p>combinaison 80 cm composée de: lampe LED de surface 80 cm armoire de toilette, 2 portes à miroir lavabo en marbre minéral INGA plaque de lavabo 38 mm (80 cm) armoire de base du lavabo, 1 tiroir 1 coulissant porte serviette porte serviette</p>	<p>AW80 SADA8L MWING6 WTP18M GWPWSA7 HHF133 HHF133</p>	<p>415 1707 1038 485 1476 102 102 = 5325</p>
 <p>Kombination 120 cm bestehend aus: LED-Aufbauleuchte 80 cm Spiegelschrank, 2 Spiegeltüren Keramik Becken RUMBA Waschtischplatte 38 mm (120 cm) Waschtisch-Unterschrank, 1 Schubkasten 1 Auszug</p>	<p>combination 120 cm consisting of: LED top light 80 cm mirror cabinet, 2 mirror doors ceramic washbasin RUMBA washbasin plate 38 mm (120 cm) washbasin base cabinet, 1 drawer 1 pull-out</p>	<p>combinatie 120 cm bestaande uit: LED-opbouwlamp 80 cm spiegelkast, 2 spiegeldeuren wastafel keramiek RUMBA wastafelplaat 38 mm (120 cm) wastafelonderkast, 1 lade 1 uittrekelement</p>	<p>combinaison 120 cm composée de: lampe LED de surface 80 cm armoire de toilette, 2 portes à miroir lavabo en céramique RUMBA plaque de lavabo 38 mm (120 cm) armoire de base du lavabo, 1 tiroir 1 coulissant</p>	<p>AW80 SADA8L KWAWG6 WTF12L GWPWSA11L</p>	<p>415 1707 946 646 1730 = 5444</p>
 <p>Kombination 160 cm bestehend aus: Spiegelpaneel 55 cm Spiegelpaneel 55 cm Keramik Becken RUMBA Keramik Becken RUMBA Variable Waschtischplatte 19 mm (154,4 cm, PG1) Waschtisch-Unterschrank, 1 Schubkasten 1 Auszug Waschtisch-Unterschrank, 1 Schubkasten 1 Auszug</p>	<p>combination 160 cm consisting of: mirror panel 55 cm mirror panel 55 cm ceramic washbasin RUMBA ceramic washbasin RUMBA variable washbasin plate 19 mm (154,4 cm, PG1) washbasin base cabinet, 1 drawer 1 pull-out washbasin base cabinet, 1 drawer 1 pull-out</p>	<p>combinatie 160 cm bestaande uit: spiegelpaneel 55 cm spiegelpaneel 55 cm wastafel keramiek RUMBA wastafel keramiek RUMBA variabele wastafelplaat 19 mm (154,4 cm, PG1) wastafelonderkast, 1 lade 1 uittrekelement wastafelonderkast, 1 lade 1 uittrekelement</p>	<p>combinaison 160 cm composée de: panneau miroir 55 cm panneau miroir 55 cm lavabo en céramique RUMBA lavabo en céramique RUMBA plaque de lavabo variable 19 mm (154,4 cm, PG1) armoire de base du lavabo, 1 tiroir 1 coulissant armoire de base du lavabo, 1 tiroir 1 coulissant</p>	<p>SPE55 SPE55 KWAWG6 KWAWG6 WTFV10 GWPWSA7 GWPWSA7</p>	<p>1131 1131 646 646 1152 1476 1476 = 7658</p>
 <p>Kombination 130 cm bestehend aus: Spiegelpaneel 90 cm Oberschrank, 1 Tür, 40 cm Keramik Becken RUMBA Variable Waschtischplatte 38 mm (130 cm) Waschtisch-Unterschrank 40 cm, 2 Auszüge Designsiphon Waschtischkonsole mit Handtuchhalter</p>	<p>combination 130 cm consisting of: mirror panel 90 cm top cabinet, 1 door, 40 cm ceramic washbasin RUMBA variable washbasin plate 38 mm (130 cm) washbasin base cabinet 40 cm, 2 pull-outs design siphon washbasin console with towel rail</p>	<p>combinatie 130 cm bestaande uit: spiegelpaneel 90 cm hangkast, 1 deur, 40 cm wastafel keramiek RUMBA variabele wastafelplaat 38 mm (130 cm) wastafelonderkast 40 cm, 2 uittrekelemente design sifon wastafelconsole met handdoekhouder</p>	<p>combinaison 130 cm composée de: panneau miroir 90 cm armoire murale, 1 porte, 40 cm lavabo en céramique RUMBA plaque de lavabo variable 38 mm (130 cm) armoire de base du lavabo 40 cm, 2 coulissants design siphon console de lavabo avec porte-serviettes</p>	<p>SPBSA9 GOT40DR KWAWG6 WTPV10 GUWAA4 DS HK45</p>	<p>1200 485 1107 936 1038 236 397 = 5399</p>

Handtuchhalter, Regale, Unterbauleuchtungen und weiteres Zubehör finden Sie in der Rubrik 3970zubehör.



Towel holders, shelves, under-cabinet lighting and other accessories can be found in the 3970accessories section.



Handdoekhouders, planken, onderkastverlichting en andere accessoires vind je in de rubriek 3970accessoires.

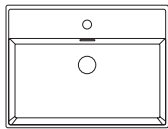

Porte-serviettes, étagères, éclairage sous meuble et autres accessoires se trouvent dans la section 3970accessoires.

3390line »Waschtische / washbasins / wastafel / lavabo«











Beschreibung DE	description EN	beschrijving NL	description FR	B	H	T	Artikel-Nr.	Tür	Identnummer
				width breedte largeur	height hoogte hauteur	depth diepte profondeur	article number artikel nummer article numéro	door deur porte	ID number ID nummer ID numéro

	Aufsatz-Mineralmarmor-Waschtisch INGA inkl. Überlaufgarnitur und Montageset MONK-4	on-top marble minerals washbasin INGA incl. overflow and mounting-set MONK-4	aanrecht mineraal marmor wastafel INGA incl. overloop en montageset MONK-4	lavabo à poser en marbre minéral INGA avec trop-plein et kit de montage MONK-4	60,0	12,0	45,0	MWING6 	1038
--	--	--	--	--	------	------	------	---	------

	Aufsatz-Keramik-Waschtisch BELLA inkl. Überlauf und Montageset MONK-4	on-top ceramic washbasin BELLA incl. overflow and mounting-set MONK-4	aanrecht keramische wastafel BELLA incl. overloop en montageset MONK-4	lavabo à poser en céramique BELLA avec trop-plein et kit de montage MONK-4	71,0	16,0	44,5	KWBEL7 	900
--	---	---	--	--	------	------	------	---	-----






								FGK	FKKB	
	Aufsatz-Keramik-Waschtisch RUMBA inkl. Überlauf und Montageset MONK-4	on-top ceramic washbasin RUMBA incl. overflow and mounting-set MONK-4	aanrecht keramische wastafel RUMBA incl. overloop en montageset MONK-4	lavabo à poser en céramique RUMBA avec trop-plein et kit de montage MONK-4	61,2	12,0	46,6	KWAWG6 	1107	1384


3390line »Waschtischplatten 19 mm / washbasin plates / wastafelplaat / plateau de lavabo«



Beschreibung DE	description EN	beschrijving NL	description FR	B	H	T	Artikel-Nr. article number artikel nummer article numéro	Tür door deur porte	Identnummer		
				width breedte largeur	height hoogte hauteur	depth diepte profondeur			ID number ID nummer ID numéro	PG1	PG2
 Waschtischplatte inkl. Ausfräsung mittig Fixmaß, Plattenstärke 19 mm (Abbildung Ausfräsung beispielhaft)	washbasin plate with central notch fixed size, plate thickness 19 mm (Illustration of the cutout as an example)	wastafelplaat incl. uitsparing in het midden vaste maat, bovendikte 19 mm (Illustratie van de uitsparing als voorbeeld)	plateau de lavabo, fraisage central inclus dimension fixe, épaisseur du plateau 19 mm (Illustration de la découpe à titre d'exemple)	80,4	1,9	48,5	WTF8M WTFB8M WTF8M	INGA BELLA RUMBA	461	692	
 Waschtischplatte inkl. Ausfräsung mittig Fixmaß, Plattenstärke 19 mm (Abbildung Ausfräsung beispielhaft)	washbasin plate with central notch fixed size, plate thickness 19 mm (Illustration of the cutout as an example)	wastafelplaat incl. uitsparing in het midden vaste maat, bovendikte 19 mm (Illustratie van de uitsparing als voorbeeld)	plateau de lavabo, fraisage central inclus dimension fixe, épaisseur du plateau 19 mm (Illustration de la découpe à titre d'exemple)	100,4	1,9	48,5	WTF10M WTFB10M WTF10M	INGA BELLA RUMBA	554	830	
 Waschtischplatte inkl. Ausfräsung links Fixmaß, Plattenstärke 19 mm (Abbildung Ausfräsung beispielhaft)	washbasin plate with notch left fixed size, plate thickness 19 mm (Illustration of the cutout as an example)	wastafelplaat incl. uitsparing links vaste maat, bovendikte 19 mm (Illustratie van de uitsparing als voorbeeld)	plateau de lavabo, fraisage à gauche inclus dimension fixe, épaisseur du plateau 19 mm (Illustration de la découpe à titre d'exemple)	120,4	1,9	48,5	WTF12L WTFB12L WTF12L	INGA BELLA RUMBA	646	969	
 Waschtischplatte inkl. Ausfräsung rechts Fixmaß, Plattenstärke 19 mm (Abbildung Ausfräsung beispielhaft)	washbasin plate with notch right fixed size, plate thickness 19 mm (Illustration of the cutout as an example)	wastafelplaat incl. uitsparing rechts vaste maat, bovendikte 19 mm (Illustratie van de uitsparing als voorbeeld)	plateau de lavabo, fraisage à droite inclus dimension fixe, épaisseur du plateau 19 mm (Illustration de la découpe à titre d'exemple)	120,4	1,9	48,5	WTF12R WTFB12R WTF12R	INGA BELLA RUMBA	646	969	
 Waschtischplatte inkl. Ausfräsung mittig Fixmaß, Plattenstärke 19 mm (Abbildung Ausfräsung beispielhaft)	washbasin plate with central notch fixed size, plate thickness 19 mm (Illustration of the cutout as an example)	wastafelplaat incl. uitsparing in het midden vaste maat, bovendikte 19 mm (Illustratie van de uitsparing als voorbeeld)	plateau de lavabo, fraisage central inclus dimension fixe, épaisseur du plateau 19 mm (Illustration de la découpe à titre d'exemple)	120,4	1,9	48,5	WTF12M WTFB12M WTF12M	INGA BELLA RUMBA	646	969	
 Waschtischplatte ohne Ausfräsung Fixmaß, Plattenstärke 19 mm	washbasin plate without notch fixed size, plate thickness 19 mm	wastafelblad zonder uitsparing vaste maat, bovendikte 19 mm	plateau de lavabo sans fraisage dimension fixe, épaisseur du plateau 19 mm	80,4	1,9	48,5	WTF8		439	670	
				100,4	1,9	48,5	WTF10		530	808	
				120,4	1,9	48,5	WTF12		623	946	
 Waschtischplatte ohne Ausfräsung Variables Maß, Plattenstärke 19 mm Die Platte kann in cm-Schritten von 80,0 - 200,4 cm individuell bestellt werden	washbasin plate without notch variable size, plate thickness 19 mm the plate can be moved in cm steps from 80,0 - 200,4 cm be ordered individually	wastafelblad zonder uitsparing variabele maat, bovendikte 19 mm de plaat kan worden besteld in stappen van cm van 80,0 - 200,4 cm	plateau de lavabo sans fraisage dimension variable, épaisseur du plateau 19 mm la plaque peut être commandée par pas de cm de 80,0 à 200,4 cm	10,0	1,9	48,5	WTFV10			72	106
<p>i Waschtischplattenfarben unbedingt mit angeben, Übersicht siehe Seite 2 / be sure to include the washbasin plates colours, overview on page 2 vermeld zeker de wastafelblad kleuren, overzicht op pagina 2 / assurez-vous d'inclure les couleurs des plateau de lavabo, aperçu à la page 2.</p>											
<p>Bei der Planung mit Unterschränken empfehlen wir einen seitlichen Überstand von mindestens 0,2 cm auf jeder Seite zu berücksichtigen. When planning with base units we recommend considering an overhang of at least 0.2 cm on each side. Bij het plannen met onderkasten raden we aan om aan elke kant een overhang van minimaal 0,2 cm te overwegen. Lors de la planification avec des armoires bas, nous recommandons de prévoir un porte-à-faux d'au moins 0,2 cm de chaque côté.</p>											
 Waschtischkonsole mit Handtuchhalter, verchromt Bei der Planung ohne Unterschrank empfohlen.	washbasin console with towel rail, chrome-plated recommended when planning without a base unit.	wastafelconsole met handdoekhouder, verchromd aanbevolen bij planning zonder basisstation.	console de lavabo avec porte-serviettes, chromée recommandé lors de la planification sans armoires bas.	4,0	15,0	45,0	HK45			397	
 Waschtischkonsole Stahlrohr 4 x 4 cm Bei der Planung ohne Unterschrank empfohlen.	washbasin mounting bracket steel 4 x 4 cm recommended when planning without a base unit.	wastafelconsole stalen buis 4 x 4 cm aanbevolen bij planning zonder basisstation.	console de lavabo tube d'acier 4 x 4 cm recommandé lors de la planification sans armoires bas.	4,0	4,0	39,2	WK			148	

3390line »Waschtischplatten 38 mm / washbasin plates / wastafelplaat / plateau de lavabo«

Beschreibung DE	description EN	beschrijving NL	description FR	B	H	T	Artikel-Nr.	Tür	Identnummer
				width breedte largeur	height hoogte hauteur	depth diepte profondeur	article number artikel nummer article numéro	door porte	ID number ID nummer ID numéro

	Waschtischplatte inkl. Ausfräsung mittig Fixmaß, Plattenstärke 38 mm (Abbildung Ausfräsung beispielhaft)	washbasin plate with central notch fixed size, plate thickness 38 mm (Illustration of the cutout as an example)	wastafelplaat incl. uitsparing in het midden vaste maat, bovendikte 38 mm (Illustratie van de uitsparing als voorbeeld)	plateau de lavabo, fraisage central inclus dimension fixe, épaisseur du plateau 38 mm (Illustration de la découpe à titre d'exemple)	80,4	3,8	48,5	WTPi8M WTPB8M WTPA8M	INGA BELLA RUMBA	485
	Waschtischplatte inkl. Ausfräsung mittig Fixmaß, Plattenstärke 38 mm (Abbildung Ausfräsung beispielhaft)	washbasin plate with central notch fixed size, plate thickness 38 mm (Illustration of the cutout as an example)	wastafelplaat incl. uitsparing in het midden vaste maat, bovendikte 38 mm (Illustratie van de uitsparing als voorbeeld)	plateau de lavabo, fraisage central inclus dimension fixe, épaisseur du plateau 38 mm (Illustration de la découpe à titre d'exemple)	100,4	3,8	48,5	WTPi10M WTPB10M WTPA10M	INGA BELLA RUMBA	577
	Waschtischplatte inkl. Ausfräsung links Fixmaß, Plattenstärke 38 mm (Abbildung Ausfräsung beispielhaft)	washbasin plate with notch left fixed size, plate thickness 38 mm (Illustration of the cutout as an example)	wastafelplaat incl. uitsparing links vaste maat, bovendikte 38 mm (Illustratie van de uitsparing als voorbeeld)	plateau de lavabo, fraisage à gauche inclus dimension fixe, épaisseur du plateau 38 mm (Illustration de la découpe à titre d'exemple)	120,4	3,8	48,5	WTPi12L WTPB12L WTPA12L	INGA BELLA RUMBA	670
	Waschtischplatte inkl. Ausfräsung rechts Fixmaß, Plattenstärke 38 mm (Abbildung Ausfräsung beispielhaft)	washbasin plate with notch right fixed size, plate thickness 38 mm (Illustration of the cutout as an example)	wastafelplaat incl. uitsparing rechts vaste maat, bovendikte 38 mm (Illustratie van de uitsparing als voorbeeld)	plateau de lavabo, fraisage à droite inclus dimension fixe, épaisseur du plateau 38 mm (Illustration de la découpe à titre d'exemple)	120,4	3,8	48,5	WTPi12R WTPB12R WTPA12R	INGA BELLA RUMBA	670
	Waschtischplatte inkl. Ausfräsung mittig Fixmaß, Plattenstärke 38 mm (Abbildung Ausfräsung beispielhaft)	washbasin plate with central notch fixed size, plate thickness 38 mm (Illustration of the cutout as an example)	wastafelplaat incl. uitsparing in het midden vaste maat, bovendikte 38 mm (Illustratie van de uitsparing als voorbeeld)	plateau de lavabo, fraisage central inclus dimension fixe, épaisseur du plateau 38 mm (Illustration de la découpe à titre d'exemple)	120,4	3,8	48,5	WTPi12M WTPB12M WTPA12M	INGA BELLA RUMBA	670

	Waschtischplatte ohne Ausfräsung Fixmaß, Plattenstärke 38 mm	washbasin plate without notch fixed size, plate thickness 38 mm	wastafelblad zonder uitsparing vaste maat, bovendikte 38 mm	plateau de lavabo sans fraisage dimension fixe, épaisseur du plateau 38 mm	80,4 100,4 120,4	3,8 3,8 3,8	48,5 48,5 48,5	WTP8 WTP10 WTP12		461 554 646
--	---	--	--	---	------------------------	-------------------	----------------------	------------------------	--	-------------------

	Waschtischplatte ohne Ausfräsung Variables Maß, Plattenstärke 38 mm Die Platte kann in cm-Schritten von 80,0 - 200,4 cm individuell bestellt werden	washbasin plate without notch variable size, plate thickness 38 mm the plate can be moved in cm steps from 80,0 - 200,4 cm be ordered individually	wastafelblad zonder uitsparing variabele maat, bovendikte 38 mm de plaat kan worden besteld in stappen van cm van 80,0 - 200,4 cm	plateau de lavabo sans fraisage dimension variable, épaisseur du plateau 38 mm la plaque peut être commandée par pas de cm de 80,0 à 200,4 cm	10,0	3,8	48,5	WTPV10		72	Pro angefangene 10 cm per commenced 10 cm per 10 cm of deel daarvan par 10 cm ou partie de 10 cm
--	---	--	--	---	------	-----	------	--------	---	----	--


i Waschtischplattenfarben unbedingt mit angeben, Übersicht siehe Seite 2 / be sure to include the washbasin plates colours, overview on page 2
vermeld zeker de wastafelblad kleuren, overzicht op pagina 2 / assurez-vous d'inclure les couleurs des plateau de lavabo, aperçu à la page 2.

Bei der Planung mit Unterschrank empfehlen wir einen seitlichen Überstand von mindestens 0,2 cm auf jeder Seite zu berücksichtigen.

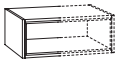

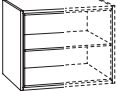
When planning with base units we recommend considering an overhang of at least 0.2 cm on each side.

Bij het plannen met onderkasten raden we aan om aan elke kant een overhang van minimaal 0,2 cm te overwegen.

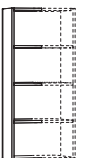
Lors de la planification avec des armoires bas, nous recommandons de prévoir un porte-à-faux d'au moins 0,2 cm de chaque côté.

	Waschtischkonsole mit Handtuchhalter, verchromt Bei der Planung ohne Unterschrank empfohlen.	washbasin console with towel rail, chrome-plated recommended when planning without a base unit.	wastafelconsole met handdoekhouder, verchromd aanbevolen bij planning zonder basisstation.	console de lavabo avec porte-serviettes, chromée recommandé lors de la planification sans armoires bas.	4,0	15,0	45,0	HK45		397
	Waschtischkonsole Stahlrohr 4 x 4 cm Bei der Planung ohne Unterschrank empfohlen.	washbasin mounting bracket steel 4 x 4 cm recommended when planning without a base unit.	wastafelconsole stalen buis 4 x 4 cm aanbevolen bij planning zonder basisstation.	console de lavabo tube d'acier 4 x 4 cm recommandé lors de la planification sans armoires bas.	4,0	4,0	39,2	WK		148

3390line »Regale variabel / shelves variable / planken variabel / étagères variables«

	Beschreibung DE	description EN	beschrijving NL	description FR	B width breedte largeur	H height hoogte hauteur	T depth diepte profondeur	Artikel-Nr. article number artikel nummer article numéro	Tür door deur porte	Identnummer ID number ID nummer ID numéro
	Unterschrankregal variabel 1 offenes Einschubfach, inkl. Aufhängung	base unit shelf variable 1 open case, incl. hanging brackets	onderkastplank variabele 1 open lade incl. hanger	étagère element bas variable 1 compartiment ouvert à pousser suspension incluse	15,0-60,0	23,8	46,0	RFAV6		575
	Unterschrankregal variabel 1 offenes Einschubfach, inkl. Aufhängung	base unit shelf variable 1 open case, incl. hanging brackets	onderkastplank variabele 1 open lade incl. hanger	étagère element bas variable 1 compartiment ouvert à pousser suspension incluse	15,0-60,0	36,6	46,0	RFBV6		671
	Unterschrankregal variabel 1 offenes Einschubfach, 1 fester Einlegeboden, inkl. Aufhängung	base unit shelf variable 1 open case, 1 fixed shelf incl. hanging brackets	onderkastplank variabele 1 open lade, 1 vaste leggers, incl. hanger	étagère element bas variable 1 compartiment ouvert à pousser, 1 tablette fixe, suspension incluse	15,0-60,0	47,8	46,0	RFCV6		767

i Das Unterschrankregal und das offene Einschubfach können in voneinander abweichenden Dekoren bestellt werden
The base unit shelf and the open slide-in compartment can be ordered in different decors
De onderkastplank en het open inschuifvak zijn in verschillende decors te bestellen
L'étagère de l'élément bas et le compartiment coulissant ouvert peuvent être commandés dans différents décors






	Oberschrankregal für Spiegelschrank/-paneel 3 feste Einlegeböden, inkl. Aufhängung Bei Bestellung Breite des Regals angeben!	wall unit shelf for mirror cabinet/-panel 3 fixed shelves, incl. mounting hanger <i>When ordering, please state the width of the shelf!</i>	hangkast plank voor spiegelkast/paneel 3 vaste legborden, incl. ophanging <i>Vermeld bij uw bestelling de breedte van de plank!</i>	étagère element murale pour armoire de toilette/panneau de miroir, 3 étagères fixes, suspension incluse <i>Indiquer la largeur de l'étagère lors de la commande !</i>	15,0-60,0	68,2	15,6	REBV		769
--	--	---	---	---	-----------	------	------	------	--	-----

Die Regale können in cm-Schritten von 15-60 cm Breite bestellt werden / the shelves can be ordered in cm increments from 15-60 cm wide
de planken zijn te bestellen in cm-stappen van 15-60 cm breed / les étagères peuvent être commandées par incréments de cm de 15 à 60 cm de large

i Regalfarben unbedingt mit angeben, Übersicht siehe Seite 4 / *be sure to include the shelf colours, overview on page 4*
vermeld zeker de plank kleuren, overzicht op pagina 4 / assurez-vous d'inclure les couleurs des étagères, aperçu à la page 4.




Beschreibung DE	description EN	beschrijving NL	description FR	B width breedte largeur	H height hoogte hauteur	T depth diepte profondeur	Artikel-Nr. article number artikel nummer article numéro	Tür door deur porte	Identnummer ID number ID nummer ID numéro
-----------------	----------------	-----------------	----------------	----------------------------------	----------------------------------	------------------------------------	---	------------------------------	--

Mit Siphon-Ausschnitt / with siphon-cutout / met sifonuitsparing / avec découpe de siphon

									PG1
	Waschtisch-Unterschrank mit Siphon-Ausschnitt mittig, 1 Schubkasten	washbasin base cabinet with siphon-cutout center, 1 drawer	wastafelonderkast met sifonuitsparing in het midden, 1 lade	armoire bas de lavabo avec découpe de siphon au centre, 1 tiroir	77,0	23,8	48,0	GWPWS7	1016
	Waschtisch-Unterschrank mit Siphon-Ausschnitt mittig, 2 Schubkästen	washbasin base cabinet with siphon-cutout center, 2 drawers	wastafelonderkast met sifonuitsparing in het midden, 2 laden	armoire bas de lavabo avec découpe de siphon au centre, 2 tiroirs	77,0	36,6	48,0	GWPWSS7	1246
	Waschtisch-Unterschrank mit Siphon-Ausschnitt mittig, 1 Schubkasten, 1 Auszug	washbasin base cabinet with siphon-cutout center, 1 drawer, 1 extension	wastafelonderkast met sifonuitsparing in het midden, 1 lade 1 uittrekelement	armoire bas de lavabo avec découpe de siphon au centre, 1 tiroir 1 coulissant	77,0	47,8	48,0	GWPWSA7	1476
	Waschtisch-Unterschrank mit Siphon-Ausschnitt mittig, 2 Schubkästen, 1 Auszug	washbasin base cabinet with siphon-cutout center, 2 drawers, 1 extension	wastafelonderkast met sifonuitsparing in het midden, 2 laden 1 uittrekelement	armoire bas de lavabo avec découpe de siphon au centre, 2 tiroirs 1 coulissant	77,0	60,6	48,0	GWPWSSA7	1753
	Waschtisch-Unterschrank mit Siphon-Ausschnitt mittig, 1 Schubkasten	washbasin base cabinet with siphon-cutout center, 1 drawer	wastafelonderkast met sifonuitsparing in het midden, 1 lade	armoire bas de lavabo avec découpe de siphon au centre, 1 tiroir	97,0	23,8	48,0	GWPWS9	1085
	Waschtisch-Unterschrank mit Siphon-Ausschnitt mittig, 2 Schubkästen	washbasin base cabinet with siphon-cutout center, 2 drawers	wastafelonderkast met sifonuitsparing in het midden, 2 laden	armoire bas de lavabo avec découpe de siphon au centre, 2 tiroirs	97,0	36,6	48,0	GWPWSS9	1338
	Waschtisch-Unterschrank mit Siphon-Ausschnitt mittig, 1 Schubkasten, 1 Auszug	washbasin base cabinet with siphon-cutout center, 1 drawer, 1 extension	wastafelonderkast met sifonuitsparing in het midden, 1 lade 1 uittrekelement	armoire bas de lavabo avec découpe de siphon au centre, 1 tiroir 1 coulissant	97,0	47,8	48,0	GWPWSA9	1615
	Waschtisch-Unterschrank mit Siphon-Ausschnitt mittig, 2 Schubkästen, 1 Auszug	washbasin base cabinet with siphon-cutout center, 2 drawers, 1 extension	wastafelonderkast met sifonuitsparing in het midden, 2 laden 1 uittrekelement	armoire bas de lavabo avec découpe de siphon au centre, 2 tiroirs 1 coulissant	97,0	60,6	48,0	GWPWSSA9	1915
	Waschtisch-Unterschrank mit Siphon-Ausschnitt links, 1 Schubkasten	washbasin base cabinet with siphon-cutout left, 1 drawer	wastafelonderkast met sifonuitsparing links, 1 lade	armoire bas de lavabo avec découpe de siphon à gauche, 1 tiroir	117,0	23,8	48,0	GWPWS11L	1131
	Waschtisch-Unterschrank mit Siphon-Ausschnitt rechts, 1 Schubkasten	washbasin base cabinet with siphon-cutout right, 1 drawer	wastafelonderkast met sifonuitsparing rechts, 1 lade	armoire bas de lavabo avec découpe de siphon à droite, 1 tiroir	117,0	23,8	48,0	GWPWS11R	1131
	Waschtisch-Unterschrank mit Siphon-Ausschnitt mittig, 1 Schubkasten	washbasin base cabinet with siphon-cutout center, 1 drawer	wastafelonderkast met sifonuitsparing in het midden, 1 lade	armoire bas de lavabo avec découpe de siphon au centre, 1 tiroir	117,0	23,8	48,0	GWPWS11M	1131

Beschreibung DE	description EN	beschrijving NL	description FR	B	H	T	Artikel-Nr.	Tür	Identnummer
				width breedte largeur	height hoogte hauteur	depth diepte profondeur	article number artikel nummer article numéro	door deur porte	ID number ID nummer ID numéro




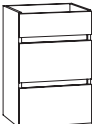
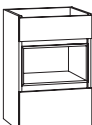
Mit Siphon-Ausschnitt / with siphon-cutout / met sifonuitsparing / avec découpe de siphon


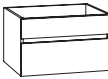

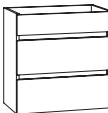

									PG1
	Waschtisch-Unterschrank mit Siphon-Ausschnitt links, 2 Schubkästen	washbasin base cabinet with siphon-cutout left, 2 drawers	wastafelonderkast met sifonuitsparing links, 2 laden	armoire bas de lavabo avec découpe de siphon à gauche, 2 tiroirs	117,0	36,6	48,0	GWPWSS11L	1522
	Waschtisch-Unterschrank mit Siphon-Ausschnitt rechts, 2 Schubkästen	washbasin base cabinet with siphon-cutout right, 2 drawers	wastafelonderkast met sifonuitsparing rechts, 2 laden	armoire bas de lavabo avec découpe de siphon à droite, 2 tiroirs	117,0	36,6	48,0	GWPWSS11R	1522
	Waschtisch-Unterschrank mit Siphon-Ausschnitt mittig, 2 Schubkästen	washbasin base cabinet with siphon-cutout center, 2 drawers	wastafelonderkast met sifonuitsparing in het midden, 2 laden	armoire bas de lavabo avec découpe de siphon au centre, 2 tiroirs	117,0	36,6	48,0	GWPWSS11M	1522
	Waschtisch-Unterschrank mit Siphon-Ausschnitt links, 1 Schubkasten, 1 Auszug	washbasin base cabinet with siphon-cutout left, 1 drawer, 1 extension	wastafelonderkast met sifonuitsparing links, 1 lade, 1 uittrekelement	armoire bas de lavabo avec découpe de siphon à gauche, 1 tiroir, 1 coulissant	117,0	47,8	48,0	GWPWSA11L	1730
	Waschtisch-Unterschrank mit Siphon-Ausschnitt rechts, 1 Schubkasten, 1 Auszug	washbasin base cabinet with siphon-cutout right, 1 drawer, 1 extension	wastafelonderkast met sifonuitsparing rechts, 1 lade, 1 uittrekelement	armoire bas de lavabo avec découpe de siphon à droite, 1 tiroir, 1 coulissant	117,0	47,8	48,0	GWPWSA11R	1730
	Waschtisch-Unterschrank mit Siphon-Ausschnitt mittig, 1 Schubkasten, 1 Auszug	washbasin base cabinet with siphon-cutout center, 1 drawer, 1 extension	wastafelonderkast met sifonuitsparing in het midden, 1 lade, 1 uittrekelement	armoire bas de lavabo avec découpe de siphon au centre, 1 tiroir, 1 coulissant	117,0	47,8	48,0	GWPWSA11M	1730
	Waschtisch-Unterschrank mit Siphon-Ausschnitt links, 2 Schubkästen, 1 Auszug	washbasin base cabinet with siphon-cutout left, 2 drawers, 1 extension	wastafelonderkast met sifonuitsparing links, 2 laden, 1 uittrekelement	armoire bas de lavabo avec découpe de siphon à gauche, 2 tiroirs, 1 coulissant	117,0	60,6	48,0	GWPWSSA11L	2053
	Waschtisch-Unterschrank mit Siphon-Ausschnitt rechts, 2 Schubkästen, 1 Auszug	washbasin base cabinet with siphon-cutout right, 2 drawers, 1 extension	wastafelonderkast met sifonuitsparing rechts, 2 laden, 1 uittrekelement	armoire bas de lavabo avec découpe de siphon à droite, 2 tiroirs, 1 coulissant	117,0	60,6	48,0	GWPWSSA11R	2053
	Waschtisch-Unterschrank mit Siphon-Ausschnitt mittig, 2 Schubkästen, 1 Auszug	washbasin base cabinet with siphon-cutout center, 2 drawers, 1 extension	wastafelonderkast met sifonuitsparing in het midden, 2 laden, 1 uittrekelement	armoire bas de lavabo avec découpe de siphon au centre, 2 tiroirs, 1 coulissant	117,0	60,6	48,0	GWPWSSA11M	2053


Beschreibung DE	description EN	beschrijving NL	description FR	B	H	T	Artikel-Nr.	Tür	Identnummer
				width breedte largeur	height hoogte hauteur	depth diepte profondeur	article number artikel nummer article numéro	door deur porte	ID number ID nummer ID numéro

Ohne Abdeckplatte / without top / zonder afdekplaat / sans plaque de recouvrement

PG1









	Unterschrank 1 Auszug	base cabinet 1 pull-out	onderkast 1 uitrekelement	armoire de base 1 coulissant	40,0	23,8	48,0	GUWA4	739
	Unterschrank 1 Schubkasten, 1 Auszug	base cabinet 1 drawer, 1 pull-out	onderkast 1 lade, 1 uitrekelement	armoire de base 1 tiroir, 1 coulissant	40,0	36,6	48,0	GUWSA4	992
	Unterschrank 2 Auszüge	base cabinet 2 pull-outs	onderkast 2 uitrekelementen	armoire de base 2 coulissants	40,0	47,8	48,0	GUWAA4	1038
	Unterschrank 1 Schubkasten, 2 Auszüge	base cabinet 1 drawer, 2 pull-outs	onderkast 1 lade, 2 uitrekelementen	armoire de base 1 tiroir, 2 coulissants	40,0	60,6	48,0	GUWSAA4	1362
	Unterschrank 1 Schubkasten, 1 Einschubregal, 1 Auszug	base cabinet 1 drawer, 1 push-in shelf, 1 pull-out	onderkast 1 lade, 1 insteekplank, 1 uitrekelement	armoire de base 1 tiroir, 1 étagère à pousser, 1 coulissant	40,0	60,6	48,0	GUWSEA4	1246

	Unterschrank 1 Auszug	base cabinet 1 pull-out	onderkast 1 uitrekelement	armoire de base 1 coulissant	60,6	23,8	48,0	GUWA6	785
	Unterschrank 1 Schubkasten, 1 Auszug	base cabinet 1 drawer, 1 pull-out	onderkast 1 lade, 1 uitrekelement	armoire de base 1 tiroir, 1 coulissant	60,6	36,6	48,0	GUWSA6	1154
	Unterschrank 2 Auszüge	base cabinet 2 pull-outs	onderkast 2 uitrekelementen	armoire de base 2 coulissants	60,6	47,8	48,0	GUWAA6	1200
	Unterschrank 1 Schubkasten, 2 Auszüge	base cabinet 1 drawer, 2 pull-outs	onderkast 1 lade, 2 uitrekelementen	armoire de base 1 tiroir, 2 coulissants	60,6	60,6	48,0	GUWSAA6	1476
	Unterschrank 1 Schubkasten, 1 Einschubregal, 1 Auszug	base cabinet 1 drawer, 1 push-in shelf, 1 pull-out	onderkast 1 lade, 1 insteekplank, 1 uitrekelement	armoire de base 1 tiroir, 1 étagère à pousser, 1 coulissant	60,6	60,6	48,0	GUWSEA6	14047

 Regalfarben unbedingt mit angeben, Übersicht siehe Seite 4 / be sure to include the shelf colours, overview on page 4
vermeld zeker de plank kleuren, overzicht op pagina 4 / assurez-vous d'inclure les couleurs des étagères, aperçu à la page 4.

Beschreibung DE	description EN	beschrijving NL	description FR	B width breedte	H height hoogte	T depth diepte profondeur	Artikel-Nr. article number artikel nummer article numéro	Tür door deur porte	Identnummer ID number ID nummer ID numéro
-----------------	----------------	-----------------	----------------	-----------------------	-----------------------	------------------------------------	---	------------------------------	--




Ohne Abdeckplatte / without top / zonder afdekplaat / sans plaque de recouvrement


									PG1
	Unterschrank 1 Auszug	base cabinet 1 pull-out	onderkast 1 uittrekelement	armoire de base 1 coulissant	97,0	23,8	48,0	GUWA9	969
	Unterschrank 1 Schubkasten, 1 Auszug	base cabinet 1 drawer, 1 pull-out	onderkast 1 lade, 1 uittrekelement	armoire de base 1 tiroir, 1 coulissant	97,0	36,6	48,0	GUWSA9	1407
	Unterschrank 2 Auszüge	base cabinet 2 pull-outs	onderkast 2 uittrekelementen	armoire de base 2 coulissants	97,0	47,8	48,0	GUWAA9	1453
	Unterschrank 1 Schubkasten, 2 Auszüge	base cabinet 1 drawer, 2 pull-outs	onderkast 1 lade, 2 uittrekelementen	armoire de base 1 tiroir, 2 coulissants	97,0	60,6	48,0	GUWSAA9	1822
	Unterschrank 1 Auszug	base cabinet 1 pull-out	onderkast 1 uittrekelement	armoire de base 1 coulissant	117,0	23,8	48,0	GUWA11	1016
	Unterschrank 1 Schubkasten, 1 Auszug	base cabinet 1 drawer, 1 pull-out	onderkast 1 lade, 1 uittrekelement	armoire de base 1 tiroir, 1 coulissant	117,0	36,6	48,0	GUWSA11	1546
	Unterschrank 2 Auszüge	base cabinet 2 pull-outs	onderkast 2 uittrekelementen	armoire de base 2 coulissants	117,0	47,8	48,0	GUWAA11	1591
	Unterschrank 1 Schubkasten, 2 Auszüge	base cabinet 1 drawer, 2 pull-outs	onderkast 1 lade, 2 uittrekelementen	armoire de base 1 tiroir, 2 coulissants	117,0	60,6	48,0	GUWSAA11	2030

Beschreibung DE	description EN	beschrijving NL	description FR	B width breedte largeur	H height hoogte hauteur	T depth diepte profondeur	Artikel-Nr. article number artikel nummer article numéro	Tür door deur porte	Identnummer ID number ID nummer ID numéro
-----------------	----------------	-----------------	----------------	----------------------------------	----------------------------------	------------------------------------	---	------------------------------	--

Mit Abdeckplatte / with top / met afdekplaat / avec plaque de recouvrement









PG1

	Unterschrank 1 Auszug	base cabinet 1 pull-out	onderkast 1 uitrekelement	armoire de base 1 coulissant	40,0	25,6	48,5	GUWA4F	785
	Unterschrank 1 Schubkasten, 1 Auszug	base cabinet 1 drawer, 1 pull-out	onderkast 1 lade, 1 uitrekelement	armoire de base 1 tiroir, 1 coulissant	40,0	38,4	48,5	GUWSA4F	1038
	Unterschrank 2 Auszüge	base cabinet 2 pull-outs	onderkast 2 uitrekelementen	armoire de base 2 coulissants	40,0	49,6	48,5	GUWAA4F	1085
	Unterschrank 1 Schubkasten, 2 Auszüge	base cabinet 1 drawer, 2 pull-outs	onderkast 1 lade, 2 uitrekelementen	armoire de base 1 tiroir, 2 coulissants	40,0	62,4	48,5	GUWSAA4F	1407
	Unterschrank 1 Schubkasten, 1 Einschubregal, 1 Auszug	base cabinet 1 drawer, 1 push-in shelf, 1 pull-out	onderkast 1 lade, 1 insteekplank, 1 uitrekelement	armoire de base 1 tiroir, 1 étagère à pousser, 1 coulissant	40,0	62,4	48,5	GUWSEA4F	1292
	Unterschrank 1 Auszug	base cabinet 1 pull-out	onderkast 1 uitrekelement	armoire de base 1 coulissant	60,6	25,6	48,5	GUWA6F	830
	Unterschrank 1 Schubkasten, 1 Auszug	base cabinet 1 drawer, 1 pull-out	onderkast 1 lade, 1 uitrekelement	armoire de base 1 tiroir, 1 coulissant	60,6	38,4	48,5	GUWSA6F	1200
	Unterschrank 2 Auszüge	base cabinet 2 pull-outs	onderkast 2 uitrekelementen	armoire de base 2 coulissants	60,6	49,6	48,5	GUWAA6F	1246
	Unterschrank 1 Schubkasten, 2 Auszüge	base cabinet 1 drawer, 2 pull-outs	onderkast 1 lade, 2 uitrekelementen	armoire de base 1 tiroir, 2 coulissants	60,6	62,4	48,5	GUWSAA6F	1522
	Unterschrank 1 Schubkasten, 1 Einschubregal, 1 Auszug	base cabinet 1 drawer, 1 push-in shelf, 1 pull-out	onderkast 1 lade, 1 insteekplank, 1 uitrekelement	armoire de base 1 tiroir, 1 étagère à pousser, 1 coulissant	60,6	62,4	48,5	GUWSEA6F	1453

 Regalfarben unbedingt mit angeben, Übersicht siehe Seite 4 / be sure to include the shelf colours, overview on page 4
vermeld zeker de plank kleuren, overzicht op pagina 4 / assurez-vous d'inclure les couleurs des étagères, aperçu à la page 4.

Beschreibung DE	description EN	beschrijving NL	description FR	B width breedte	H height hoogte	T depth diepte profondeur	Artikel-Nr. article number artikel nummer article numéro	Tür door deur porte	Identnummer ID number ID nummer ID numéro
-----------------	----------------	-----------------	----------------	-----------------------	-----------------------	------------------------------------	---	------------------------------	--

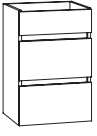
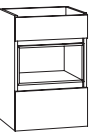
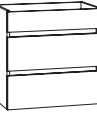



Mit Abdeckplatte / with top / met afdekplaat / avec plaque de recouvrement

									PG1
	Unterschrank 1 Auszug	base cabinet 1 pull-out	onderkast 1 uittrekelement	armoire de base 1 coulissant	97,0	25,6	48,5	GUWA9F	1061
	Unterschrank 1 Schubkasten, 1 Auszug	base cabinet 1 drawer, 1 pull-out	onderkast 1 lade, 1 uittrekelement	armoire de base 1 tiroir, 1 coulissant	97,0	38,4	48,5	GUWSA9F	1500
	Unterschrank 2 Auszüge	base cabinet 2 pull-outs	onderkast 2 uittrekelementen	armoire de base 2 coulissants	97,0	49,6	48,5	GUWAA9F	1546
	Unterschrank 1 Schubkasten, 2 Auszüge	base cabinet 1 drawer, 2 pull-outs	onderkast 1 lade, 2 uittrekelementen	armoire de base 1 tiroir, 2 coulissants	97,0	52,4	48,5	GUWSAA9F	1915
	Unterschrank 1 Auszug	base cabinet 1 pull-out	onderkast 1 uittrekelement	armoire de base 1 coulissant	117,0	25,6	48,5	GUWA11F	1107
	Unterschrank 1 Schubkasten, 1 Auszug	base cabinet 1 drawer, 1 pull-out	onderkast 1 lade, 1 uittrekelement	armoire de base 1 tiroir, 1 coulissant	117,0	38,4	48,5	GUWSA11F	1638
	Unterschrank 2 Auszüge	base cabinet 2 pull-outs	onderkast 2 uittrekelementen	armoire de base 2 coulissants	117,0	49,6	48,5	GUWAA11F	1684
	Unterschrank 1 Schubkasten, 2 Auszüge	base cabinet 1 drawer, 2 pull-outs	onderkast 1 lade, 2 uittrekelementen	armoire de base 1 tiroir, 2 coulissants	117,0	52,4	48,5	GUWSAA11F	2122

Beschreibung DE	description EN	beschrijving NL	description FR	B	H	T	Artikel-Nr.	Tür	Identnummer
				width breedte largeur	height hoogte hauteur	depth diepte profondeur	article number artikel nummer article numéro	door deur porte	ID number ID nummer ID numéro


Ohne Abdeckplatte / without top / zonder afdekplaat / sans plaque de recouvrement


PG1

	Unterschrank ohne Abdeckplatte 1 Schubkasten, 2 Auszüge	base cabinet without top 1 drawer, 2 pull-outs	onderkast zonder afdekplaat 1 lade, 2 uittrekelementen	armoire de base sans plaque de recouvrement 1 tiroir, 2 coulissants	40,0	60,6	35,0	GUHSAA4	1246
	Unterschrank ohne Abdeckplatte 1 Schubkasten, 1 Einschubregal, 1 Auszug	base cabinet without top 1 drawer, 1 push-in shelf, 1 pull-out	onderkast zonder afdekplaat 1 lade, 1 insteekplank, 1 uittrekelement	armoire de base sans plaque de recouvrement 1 tiroir, 1 étagère à pousser, 1 coulissant	40,0	60,6	35,0	GUHSEA4	1154
	Unterschrank ohne Abdeckplatte 1 Schubkasten, 2 Auszüge	base cabinet without top 1 drawer, 2 pull-outs	onderkast zonder afdekplaat 1 lade, 2 uittrekelementen	armoire de base sans plaque de recouvrement 1 tiroir, 2 coulissants	60,0	60,6	35,0	GUHSAA6	1384
	Unterschrank ohne Abdeckplatte 1 Schubkasten, 1 Einschubregal, 1 Auszug	base cabinet without top 1 drawer, 1 push-in shelf, 1 pull-out	onderkast zonder afdekplaat 1 lade, 1 insteekplank, 1 uittrekelement	armoire de base sans plaque de recouvrement 1 tiroir, 1 étagère à pousser, 1 coulissant	60,0	60,6	35,0	GUHSEA6	1292
	Sideboard ohne Abdeckplatte 1 Schubkasten, 2 Auszüge	sideboard without top 1 drawer, 2 pull-outs	sideboard incl. afdekplaat 1 lade, 2 uittrekelementen	sideboard avec plaque de recouvrement 1 tiroir, 2 tiroirs	97,0	60,6	35,0	GUHSAA9	1661
	Sideboard ohne Abdeckplatte 1 Schubkasten, 2 Auszüge	sideboard without top 1 drawer, 2 pull-outs	sideboard incl. afdekplaat 1 lade, 2 uittrekelementen	sideboard avec plaque de recouvrement 1 tiroir, 2 tiroirs	117,0	60,6	35,0	GUHSAA11	1868

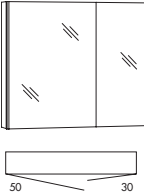







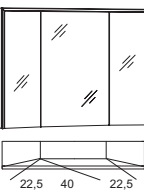





Ohne Abdeckplatte / without top / zonder afdekplaat / sans plaque de recouvrement

PG1

	Maßvariable Abdeckplatte für Unterschranke und Sideboards ohne Abdeckplatte	cover panel in variable dimensions for base cabinets and sideboards without top	afdekplaat met variabele afmetingen voor onderkasten en sideboards zonder afdekplaat	plaque de recouvrement à dimensions variables pour armoire de base et sideboards sans plaque de recouvrement	200,0 max.	1,6	49,3 max.	ADFV	221
--	---	---	--	--	------------	-----	-----------	------	-----

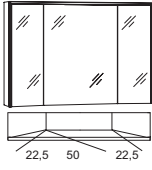

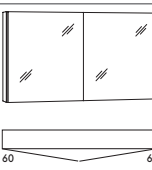

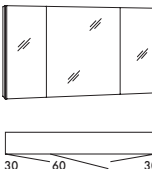



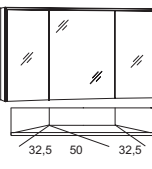

 Regalfarben unbedingt mit angeben, Übersicht siehe Seite 4 / be sure to include the shelf colours, overview on page 4
vermeld zeker de plank kleuren, overzicht op pagina 4 / assurez-vous d'inclure les couleurs des étagères, aperçu à la page 4.

3390line»Spiegelschränke / mirror cabinets / spiegelkasten / armoires de toilette«

Beschreibung DE	description EN	beschrijving NL	description FR	B width breedte largeur	H height hoogte hauteur	T depth diepte profondeur	Artikel-Nr. article number artikel nummer article numéro	Tür door deur porte	Identnummer ID number ID nummer ID numéro
	Spiegelschrank, 2 beidseitig verspiegelte Türen, 2 Glaseinlegeböden, inkl. Schalter/Steckdose, seitliche LED-Beleuchtung, 6000 K, 2x 6,3 W, 2x 660 Lumen, EEC F	spiegelkast, 2 deuren met spiegel aan beide zijden, 2 glazen leggers, incl. schakelaar/stopcontact, zijdelingse LED-verlichting, 6000 K, 2x 6,3 W, 2x 660 lumen, EEG F	armoire de toilette, 2 portes avec miroir des deux côtés, 2 tablettes en verre, avec interrupteur/prise de courant, éclairage LED latéral, 6000 K, 2x 6,3 W, 2x 660 lumens, CEE F	80,0	68,2	17,6	SADA8L 		1707
	Spiegelschrank, 2 beidseitig verspiegelte Türen, 2 Glaseinlegeböden, inkl. Schalter/Steckdose, seitliche LED-Beleuchtung, 6000 K, 2x 6,3 W, 2x 660 Lumen, EEC F	spiegelkast, 2 deuren met spiegel aan beide zijden, 2 glazen leggers, incl. schakelaar/stopcontact, zijdelingse LED-verlichting, 6000 K, 2x 6,3 W, 2x 660 lumen, EEG F	armoire de toilette, 2 portes avec miroir des deux côtés, 2 tablettes en verre, avec interrupteur/prise de courant, éclairage LED latéral, 6000 K, 2x 6,3 W, 2x 660 lumens, CEE F	80,0	68,2	17,6	SADA8R 		1707
	LED-Aufbauleuchte für Spiegelschrank mit LED-Mini-Stecker, 6000 K, 10,8 W, 1350 Lumen, EEC E	LED-opbouwlamp voor spiegelkast, met LED-ministekker, 6000 K, 10,8 W, 1350 Lumen, EEG E	lampe LED de surface pour armoire de toilette, avec mini-fiche LED, 6000 K, 10,8 W, 1350 lumens, CEE E	80,0	2,4	20,0	AW80 		415
	Spiegelschrank, 3 Spiegeltüren - davon 2 trapezförmig angeordnet, 6 Glaseinlegeböden, inkl. Schalter/Steckdose, seitlich und oben LED-Beleuchtung, 6000 K, 17,2 W, 960 Lumen, EEC E	spiegelkast, 3 spiegeldeuren waarvan 2 trapeziumvormig gerangschikt, 6 glazen legborden, incl. schakelaar/stopcontact, zij- en bovenzijde LED-verlichting, 6000 K, 17,2 W, 960 lumen, EEG E	armoire de toilette, 3 portes en miroir dont 2 sont disposées en trapèze, 6 tablettes en verre, avec interrupteur/prise de courant, éclairage LED latéral et supérieur, 6000 K, 17,2 W, 960 lumens, CEE E	80,0	68,2	17,6	SDU8 		2238
	Spiegelschrank, 3 Spiegeltüren - davon 2 trapezförmig angeordnet, 6 Glaseinlegeböden, inkl. Schalter/Steckdose, seitlich und oben LED-Beleuchtung, 6000 K, 17,9 W, 960 Lumen, EEC E	spiegelkast, 3 spiegeldeuren waarvan 2 trapeziumvormig gerangschikt, 6 glazen legborden, incl. schakelaar/stopcontact, zij- en bovenzijde LED-verlichting, 6000 K, 17,9 W, 960 lumen, EEG E	armoire de toilette, 3 portes en miroir dont 2 sont disposées en trapèze, 6 tablettes en verre, avec interrupteur/prise de courant, éclairage LED latéral et supérieur, 6000 K, 17,9 W, 960 lumens, CEE E	90,0	68,2	17,6	SDU9 		2307
	Spiegelschrank, 3 beidseitig verspiegelte Türen, 4 Glaseinlegeböden, inkl. Schalter/Steckdose, seitliche LED-Beleuchtung, 6000 K, 2x 6,3 W, 2x 660 Lumen, EEC F	spiegelkast, 3 deuren met spiegel aan beide zijden, 4 glazen leggers, incl. schakelaar/stopcontact, zijdelingse LED-verlichting, 6000 K, 2x 6,3 W, 2x 660 lumen, EEG F	armoire de toilette, 3 portes avec miroir des deux côtés, 4 tablettes en verre, avec interrupteur/prise de courant, éclairage LED latéral, 6000 K, 2x 6,3 W, 2x 660 lumens, CEE F	100,0	68,2	17,6	SADA10 		2076
	LED-Aufbauleuchte für Spiegelschrank mit LED-Mini-Stecker, 6000 K, 13,8 W, 1728 Lumen, EEC E	LED-opbouwlamp voor spiegelkast, met LED-ministekker, 6000 K, 13,8 W, 1728 Lumen, EEG E	lampe LED de surface pour armoire de toilette, avec mini-fiche LED, 6000 K, 13,8 W, 1728 lumens, CEE E	100,0	2,4	20,0	AW100 		461

* Dieses Produkt enthält Lichtquellen der Energieeffizienz E/F, Leuchtmittel sind nicht austauschbar. | * This product contains light sources with energy efficiency E/F, light sources are not interchangeable.
 * Dit product bevat lichtbronnen met energiezuinigheid E/F, lichtbronnen zijn niet uitwisselbaar. | * Ce produit contient des sources lumineuses à efficacité énergétique E/F, les sources lumineuses ne sont pas interchangeables.

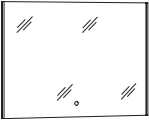





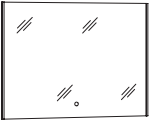





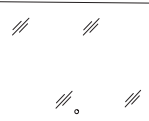





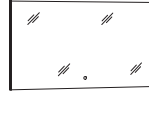





3390line»Spiegelschränke / mirror cabinets / spiegelkasten / armoires de toilette«

Beschreibung DE	description EN	beschrijving NL	description FR	B width breedte largeur	H height hoogte hauteur	T depth diepte profondeur	Artikel-Nr. article number artikel nummer article numéro	Tür door deur porte	Identnummer ID number ID nummer ID numéro
 <p>Spiegelschrank, 3 Spiegeltüren - davon 2 trapezförmig angeordnet, 6 Glaseinlegeböden, inkl. Schalter/Steckdose, seitlich und oben LED-Beleuchtung, 6000 K, 18,7 W, 960 Lumen, EEC E</p>	<p>mirror cabinet, 3 mirror doors - 2 of them are arranged in a trapeze, 6 glass shelves, incl. switch/socket, lateral and top LED lighting, 6000 K, 18,7 W, 960 lumen, EEC E</p>	<p>spiegelkast, 3 spiegeldeuren waarvan 2 trapeziumvormig gerangschikt, 6 glazen legborden, incl. schakelaar/stopcontact, zij- en bovenzijde LED-verlichting, 6000 K, 18,7 W, 960 lumen, EEG E</p>	<p>armoire de toilette, 3 portes en miroir dont 2 sont disposées en trapèze, 6 tablettes en verre, avec interrupteur/prise de courant, éclairage LED latéral et supérieur, 6000 K, 18,7 W, 960 lumens, CEE E</p>	100,0	68,2	17,6	SDU10		2376
 <p>Spiegelschrank, 2 beidseitig verspiegelte Türen, 4 Glaseinlegeböden, inkl. Schalter/Steckdose, seitliche LED-Beleuchtung, 6000 K, 2x 6,3 W, 2x 660 Lumen, EEC F</p>	<p>mirror cabinet, 2 doors mirrored on both sides, 4 glass boards, incl. switch/socket lateral LED-lighting, 6000 K, 2x 6,3 W, 2x 660 lumen, EEC F</p>	<p>spiegelkast, 2 deuren met spiegel aan beide zijden, 4 glazen leggers, incl. schakelaar/ stopcontact, zijdelingse LED-verlichting, 6000 K, 2x 6,3 W, 2x 660 lumen, EEG F</p>	<p>armoire de toilette, 2 portes avec miroir des deux côtés, 4 tablettes en verre, avec interrupteur/ prise de courant, éclairage LED latéral, 6000 K, 2x 6,3 W, 2x 660 lumens, CEE F</p>	120,0	68,2	17,6	SADA12D		1961
 <p>Spiegelschrank, 3 beidseitig verspiegelte Türen, 6 Glaseinlegeböden, inkl. Schalter/Steckdose, seitliche LED-Beleuchtung, 6000 K, 2x 6,3 W, 2x 660 Lumen, EEC F</p>	<p>mirror cabinet, 3 doors mirrored on both sides, 6 glass boards, incl. switch/socket lateral LED-lighting, 6000 K, 2x 6,3 W, 2x 660 lumen, EEC F</p>	<p>spiegelkast, 3 deuren met spiegel aan beide zijden, 6 glazen leggers, incl. schakelaar/ stopcontact, zijdelingse LED-verlichting, 6000 K, 2x 6,3 W, 2x 660 lumen, EEG F</p>	<p>armoire de toilette, 3 portes avec miroir des deux côtés, 6 tablettes en verre, avec interrupteur/prise de courant, éclairage LED latéral, 6000 K, 2x 6,3 W, 2x 660 lumens, CEE F</p>	120,0	68,2	17,6	SADA12		2168
 <p>LED-Aufbauleuchte für Spiegelschrank mit LED-Mini-Stecker, 6000 K, 16,8 W, 2106 Lumen, EEC E</p>	<p>LED-lighting for mirror cabinet with LED-mini-plug, 6000 K, 16,8 W, 2106 lumen, EEC E</p>	<p>LED-opbouwlamp voor spiegelkast, met LED-ministekker, 6000 K, 16,8 W, 2106 Lumen, EEG E</p>	<p>lampe LED de surface pour armoire de toilette, avec mini-fiche LED, 6000 K, 16,8 W, 2106 lumens, CEE E</p>	120,0	2,4	20,0	AW120		485
 <p>Spiegelschrank, 3 Spiegeltüren - davon 2 trapezförmig angeordnet, 6 Glaseinlegeböden, inkl. Schalter/Steckdose, seitlich und oben LED-Beleuchtung, 6000 K, 20,3 W, 960 Lumen, EEC E</p>	<p>mirror cabinet, 3 mirror doors - 2 of them are arranged in a trapeze, 6 glass shelves, incl. switch/socket, lateral and top LED lighting, 6000 K, 20,3 W, 960 lumen, EEC E</p>	<p>spiegelkast, 3 spiegeldeuren waarvan 2 trapeziumvormig gerangschikt, 6 glazen legborden, incl. schakelaar/stopcontact, zij- en bovenzijde LED-verlichting, 6000 K, 20,3 W, 960 lumen, EEG E</p>	<p>armoire de toilette, 3 portes en miroir dont 2 sont disposées en trapèze, 6 tablettes en verre, avec interrupteur/prise de courant, éclairage LED latéral et supérieur, 6000 K, 20,3 W, 960 lumens, CEE E</p>	120,0	68,2	17,6	SDU12		2492

* Dieses Produkt enthält Lichtquellen der Energieeffizienz E/F, Leuchtmittel sind nicht austauschbar. | * This product contains light sources with energy efficiency E/F, light sources are not interchangeable.




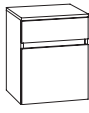





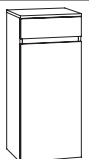


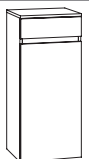


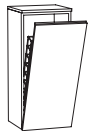
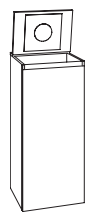


* Dit product bevat lichtbronnen met energiezuinigheid E/F, lichtbronnen zijn niet uitwisselbaar. | * Ce produit contient des sources lumineuses à efficacité énergétique E/F, les sources lumineuses ne sont pas interchangeables.

3390line»Spiegelpaneele / mirror panels / spiegelpaneelen / panneaux de miroir«

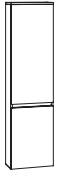





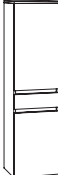


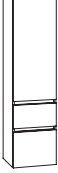


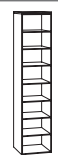
Beschreibung DE	description EN	beschrijving NL	description FR	B width breedte largeur	H height hoogte hauteur	T depth diepte profondeur	Artikel-Nr. article number artikel nummer article numéro	Tür door deur porte	Identnummer ID number ID nummer ID numéro
	Spiegelpaneel, Sensor- schalter, seitliche LED-Beleuchtung 6000 K, 2x 6,3 W, 2x 660 Lumen, EEC F Helligkeit dimmbar	mirror panel, sensor switch, lateral LED-lighting 6000 K, 2x 6,3 W, 2x 660 lumen, EEC F brightrness dimmable	spiegelpaneel, sensor- schakelaar, zijdelingse LED-verlichting, 6000 K, 2x 6,3 W, 2x 660 lumen, EEG F helderheid dimbaar	panneau miroir, interrup- teur tactile, éclairage LED latéral, 6000K, 2x 6,3W, 2x 660 lumens, CEE F luminosité réglable			SPBSA8  		1154
	LED-Aufbauleuchte für Spiegelpaneel mit LED-Mini-Stecker, 6000 K, 10,8 W, 1350 Lumen, EEC E Helligkeit dimmbar	LED-lighting for mirror panel with LED-mini-plug, 6000 K, 10,8 W, 1350 lumen, EEC E brightrness dimmable	LED-opbouwlamp voor spiegelpaneel met LED-ministekker, 6000K, 10,8W, 1350 lumen, EEG E helderheid dimbaar	lampe LED de surface pour le panneau miroir avec mini-fiche LED, 6000K, 10,8W, 1350 lumens, CEE E luminosité réglable			AWP80  		370
	Spiegelpaneel, Sensor- schalter, seitliche LED-Beleuchtung 6000 K, 2x 6,3 W, 2x 660 Lumen, EEC F Helligkeit dimmbar	mirror panel, sensor switch, lateral LED-lighting 6000 K, 2x 6,3 W, 2x 660 lumen, EEC F brightrness dimmable	spiegelpaneel, sensor- schakelaar, zijdelingse LED-verlichting, 6000 K, 2x 6,3 W, 2x 660 lumen, EEG F helderheid dimbaar	panneau miroir, interrup- teur tactile, éclairage LED latéral, 6000K, 2x 6,3W, 2x 660 lumens, CEE F luminosité réglable			SPBSA9  		1200
	LED-Aufbauleuchte für Spiegelpaneel mit LED-Mini-Stecker, 6000 K, 12,5 W, 1566 Lumen, EEC E Helligkeit dimmbar	LED-lighting for mirror panel with LED-mini-plug, 6000 K, 12,5 W, 1566 lumen, EEC E brightrness dimmable	LED-opbouwlamp voor spiegelpaneel met LED-ministekker, 6000 K, 12,5 W, 1566 Lumen, EEC E helderheid dimbaar	lampe LED de surface pour le panneau miroir avec mini-fiche LED, 6000 K, 12,5 W, 1566 lumens, CEE E luminosité réglable			AWP90  		392
	Spiegelpaneel, Sensor- schalter, seitliche LED-Beleuchtung 6000 K, 2x 6,3 W, 2x 660 Lumen, EEC F Helligkeit dimmbar	mirror panel, sensor switch, lateral LED-lighting 6000 K, 2x 6,3 W, 2x 660 lumen, EEC F brightrness dimmable	spiegelpaneel, sensor- schakelaar, zijdelingse LED-verlichting, 6000 K, 2x 6,3 W, 2x 660 lumen, EEG F helderheid dimbaar	panneau miroir, interrup- teur tactile, éclairage LED latéral, 6000K, 2x 6,3W, 2x 660 lumens, CEE F luminosité réglable			SPBSA10  		1246
	LED-Aufbauleuchte für Spiegelpaneel mit LED-Mini-Stecker, 6000 K, 13,7 W, 1440 Lumen, EEC F Helligkeit dimmbar	LED-lighting for mirror panel with LED-mini-plug, 6000 K, 13,7 W, 1440 lumen, EEC F brightrness dimmable	LED-opbouwlamp voor spiegelpaneel met LED-ministekker, 6000K, 13,7W, 1440 lumen, EEG F helderheid dimbaar	lampe LED de surface pour le panneau miroir avec mini-fiche LED, 6000K, 13,7W, 1440 lumens, CEE F luminosité réglable			AWP100  		415
	Spiegelpaneel, Sensor- schalter, seitliche LED-Beleuchtung 6000 K, 2x 6,3 W, 2x 660 Lumen, EEC F Helligkeit dimmbar	mirror panel, sensor switch, lateral LED-lighting 6000 K, 2x 6,3 W, 2x 660 lumen, EEC F brightrness dimmable	spiegelpaneel, sensor- schakelaar, zijdelingse LED-verlichting, 6000 K, 2x 6,3 W, 2x 660 lumen, EEG F helderheid dimbaar	panneau miroir, interrup- teur tactile, éclairage LED latéral, 6000K, 2x 6,3W, 2x 660 lumens, CEE F luminosité réglable			SPBSA12  		1292
	LED-Aufbauleuchte für Spiegelpaneel mit LED-Mini-Stecker, 6000 K, 17,3 W, 2160 Lumen, EEC E Helligkeit dimmbar	LED-lighting for mirror panel with LED-mini-plug, 6000 K, 17,3 W, 2160 lumen, EEC E brightrness dimmable	LED-opbouwlamp voor spiegelpaneel met LED-ministekker, 6000 K, 17,3 W, 2160 Lumen, EEC E helderheid dimbaar	lampe LED de surface pour le panneau miroir avec mini-fiche LED, 6000 K, 17,3 W, 2160 lumens, CEE E luminosité réglable			AWP120  		439

* Dieses Produkt enthält Lichtquellen der Energieeffizienz E/F, Leuchtmittel sind nicht austauschbar. | * This product contains light sources with energy efficiency E/F, light sources are not interchangeable.



















* Dit product bevat lichtbronnen met energiezuinigheid E/F, lichtbronnen zijn niet uitwisselbaar. | * Ce produit contient des sources lumineuses à efficacité énergétique E/F, les sources lumineuses ne sont pas interchangeables.


Beschreibung DE	description EN	beschrijving NL	description FR	B width breedte largeur	H height hoogte hauteur	T depth diepte profondeur	Artikel-Nr. article number artikel nummer article numéro	Tür door deur porte	Identnummer ID number ID nummer ID numéro
									PG1
	Oberschrank 1 Tür 2 Glaseinlegeböden	top cabinet 1 door 2 glass boards	wandmeubel 1 deur 2 glazen leggers	40,0	68,2	17,6	GOT40DL GOT40DR	 	485
	Unterschrank inkl. Abdeckplatte 1 Tür, 1 Schubkasten	base cabinet incl. top 1 door, 1 drawer	onderkast incl. afdek- plaat 1 deur, 1 lade	40,0	49,6	35,0	GUST4FL GUST4FR	 	830
	Highboard inkl. Abdeck- platte 1 Tür 2 Glaseinlegeböden	high cabinet incl. top 1 door 2 glass boards	highboard incl. afdek- plaat 1 deur 2 glazen leggers	40,0	91,2	17,6	GHBFT4FL	 	692
							GHBFT4FR		
	Highboard inkl. Abdeck- platte 1 Tür, 1 Schubkasten 2 Glaseinlegeböden	high cabinet incl. top 1 door, 1 drawer 2 glass boards	highboard incl. afdek- plaat 1 deur, 1 lade 2 glazen leggers	40,0	91,2	35,0	GHBT4FL	 	739
							GHBT4FR		
	Highboard inkl. Abdeck- platte 1 Tür, 1 Schubkasten 2 Glaseinlegeböden	high cabinet incl. top 1 door, 1 drawer 2 glass boards	highboard incl. afdek- plaat 1 deur, 1 lade 2 glazen leggers	40,0	91,2	35,0	GHBST4FL	 	992
							GHBST4FR		
	Highboard inkl. Abdeck- platte 1 Tür/Wäschekippe	high cabinet incl. top 1 door/linen bin	highboard incl. afdek- plaat, 1 deur / wasserettekieper	40,0	91,2	35,0	GHBW4F		785
	Schminkschrank inkl. Deckel 1 Tür, 1 Klappe 2 Glaseinlegeböden Kosmetikeinsatz & Vergrößerungsspiegel	make-up cabinet incl. lid 1 door, 1 flap door 2 glass boards cosmetic insert part & magnifying mirror	make-up kast incl. deksel 1 deur, 1 klep 2 glazen leggers cosmetica-inzet & vergrootspiegel	40,0	91,2	35,0	GHBKT4L	 	1384
							GHBKT4R		



3390line »Beistellschränke / side cabinets / zijkasten / armoires latérales«

Beschreibung DE	description EN	beschrijving NL	description FR	B width breedte largeur	H height hoogte hauteur	T depth diepte profondeur	Artikel-Nr. article number artikel nummer article numéro	Tür door deur porte	Identnummer ID number ID nummer ID numéro
PG1									
	Mittelschrank inkl. Abdeckplatte 2 Türen, 3 Glaseinlegeböden	medium cabinet incl. top 2 doors 3 glass boards	middelgrote kast incl. afdekplaat 2 deuren, 3 glazen leggers	40,0	148,8	35,0	GM TT4FL GM TT4FR	 	1107
	Mittelschrank inkl. Abdeckplatte 2 Türen, 1 Einschubregal 2 Glaseinlegeböden	medium cabinet incl. top 2 doors, 1 push-in shelf 2 glass boards	middelgrote kast incl. afdekplaat 2 deuren, 1 schuifplank 2 glazen leggers	40,0	148,8	35,0	GM TET4FL GM TET4FR	 	1338
	Mittelschrank inkl. Abdeckplatte 2 Türen, 1 Schubkasten 3 Glaseinlegeböden	medium cabinet incl. top 2 doors, 1 drawer 3 glass boards	middelgrote kast incl. afdekplaat 2 deuren, 1 lade 3 glazen leggers	40,0	148,8	35,0	GM TST4FL GM TST4FR	 	1362
	Mittelschrank inkl. Abdeckplatte 1 Tür, 2 Auszüge 2 Glaseinlegeböden	medium cabinet incl. top 1 door, 2 pull-outs 2 glass boards	middelgrote kast incl. afdekplaat 1 deur, 2 uittrekelementen, 2 glazen leggers	40,0	148,8	35,0	GM TAA4FL GM TAA4FR	 	1546
	Glasregal mit Holzrückwand in Korpusfarbe, inkl. Abdeckplatte 7 Glasböden Bitte Korpusfarbe angeben	glass shelf with wooden back panel in carcass colour, incl. top 7 glass boards Please indicate carcass colour	glazen plank met houten achterwand in de kleur van de corpus, incl. afdekplaat 7 glazen leggers Vermeld zeker de corpus kleuren	33,8	148,8	15,0	MGR33F		2583

i Regalfarben unbedingt mit angeben, Übersicht siehe Seite 4 / be sure to include the shelf colours, overview on page 4
vermeld zeker de plank kleuren, overzicht op pagina 4 / assurez-vous d'inclure les couleurs des étagères, aperçu à la page 4.

Beschreibung DE	description EN	beschrijving NL	description FR	B width breedte largeur	H height hoogte hauteur	T depth diepte profondeur	Artikel-Nr. article number artikel nummer article numéro	Tür door deur porte	Identnummer ID number ID nummer ID numéro	
PG1										
	Hochschrank 2 Türen 4 Glaseinlegeböden	tower cabinet 2 doors 4 glass boards	hoge kast 2 deuren 4 glazen leggers	armoires haute 2 portes 4 tablettes en verre	40,0	178,7	17,6	GHFTT4L GHFTT4R	 	1061
				40,0	178,7	35,0	GHTT4L GHTT4R	 	1246	
	Hochschrank 2 Türen, 1 Einschubregal 4 Glaseinlegeböden	tower cabinet 2 doors, 1 push-in shelf 4 glass boards	hoge kast 2 deuren, 1 insteekplank 4 glazen leggers	armoires haute 2 portes, 1 étagère à pousser 4 tablettes en verre	40,0	178,7	35,0	GHTET4L GHTET4R	 	1522
	Hochschrank 2 Türen, 1 Schubkasten 3 Glaseinlegeböden	tower cabinet 2 doors, 1 drawer 3 glass boards	hoge kast 2 deuren, 1 lade 3 glazen leggers	armoires haute 2 portes, 1 tiroir 3 tablettes en verre	40,0	178,7	35,0	GHTST4L GHTST4R	 	1546
	Hochschrank 1 Tür, 1 Tür/Wäschekippe 2 Glaseinlegeböden	tower cabinet 1 door, 1 door/linen bin 2 glass boards	hoge kast, 1 deur, 1 deur / wasserettekiepe, 2 glazen leggers	armoires haute, 1 porte, 1 porte / benne à linge, 2 tablettes en verre	40,0	178,7	35,0	GHTW4L GHTW4R	 	1292
	Hochschrank 1 Tür, 3 Auszüge 2 Glaseinlegeböden	tower cabinet 1 door, 3 pull-outs 2 glass boards	hoge kast, 1 deur, 3 uittrekelementen 2 glazen leggers	armoires haute, 1 porte, 3 tiroirs 2 tablettes en verre	40,0	178,7	35,0	GHTAAA4L GHTAAA4R	 	1915
	Glasregal mit Holzrückwand in Korpusfarbe, inkl. Abdeckplatte 7 Glasböden Bitte Korpusfarbe angeben	glass shelf with wooden back panel in carcass colour, incl. top 7 glass boards Please indicate carcass colour	glazen plank met houten achterwand in de kleur van de corpus, incl. afdekplaat 7 glazen leggers Vermeld zeker de corpus kleuren	étagère en verre avec paroi arrière en bois dans la couleur de la caisse, avec plaque de recouvrement, 7 tablettes en verre Veuillez spécifier la couleur du caisson	33,8	178,7	15,0	HGR33		2953

 Regalfarben unbedingt mit angeben, Übersicht siehe Seite 4 / be sure to include the shelf colours, overview on page 4
vermeld zeker de plank kleuren, overzicht op pagina 4 / assurez-vous d'inclure les couleurs des étagères, aperçu à la page 4.

	Beschreibung DE	description EN	beschrijving NL	description FR	B width breedte largeur	H height hoogte hauteur	T depth diepte profondeur	Artikel-Nr. article number artikel nummer article numéro	Tür door deur porte	Identnummer ID number ID nummer ID numéro
	Spiegelpaneel, Sensor- schalter, satiniert, LED Beleuchtung, 4000 K, 17,3 W, 2415 Lumen, EEC G Helligkeit dimmbar	mirror panel, sensor switch, satined, LED-lighting, 4000 K, 17,3 W, 2415 lumen, EEC G brightrness dimmable	spiegelpaneel, sensor- schakelaar, gesatineerd LED-verlichting, 4000 K, 17,3 W, 2415 lumen, EEG G helderheid dimbaar	panneau miroir, interrup- teur tactile, satiné, éclairage LED, 4000 K, 17,3 W, 2415 lumens, CEE G luminosité réglable	55,0	78,0 NEW	2,8	SPE55  		1131
	Spiegelpaneel, Sensor- schalter, satiniert, LED Beleuchtung, 4000 K, 13,5 W, 1890 Lumen, EEC G Helligkeit dimmbar	mirror panel, sensor switch, satined, LED-lighting, 4000 K, 13,5 W, 1890 lumen, EEC G brightrness dimmable	spiegelpaneel, sensor- schakelaar, gesatineerd LED-verlichting, 4000 K, 13,5 W, 1890 lumen, EEG G helderheid dimbaar	panneau miroir, interrup- teur tactile, satiné, éclairage LED, 4000 K, 13,5 W, 1890 lumens, CEE G luminosité réglable	55,0	55,0 NEW	2,8	SPK55  		992
	Spiegelpaneel, Sensor- schalter, satiniert, LED Beleuchtung, 4000 K, 20,8 W, 2905 Lumen, EEC G Helligkeit dimmbar	mirror panel, sensor switch, satined, LED-lighting, 4000 K, 20,8 W, 2905 lumen, EEC G brightrness dimmable	spiegelpaneel, sensor- schakelaar, gesatineerd LED-verlichting, 4000 K, 20,8 W, 2905 lumen, EEG G helderheid dimbaar	panneau miroir, interrup- teur tactile, satiné, éclairage LED, 4000 K, 20,8 W, 2905 lumens, CEE G luminosité réglable	78,0	78,0 NEW	2,8	SPK78  		1292
	Waschtischkonsole mit Handtuchhalter, verchromt Bei der Planung ohne Unterschrank empfohlen.	washbasin console with towel rail, chrome-plated recommended when planning without a base unit.	wastafelconsole met handdoekhouder, verchromd aanbevolen bij planning zonder basisstation.	console de lavabo avec porte-serviettes, chromée recommandé lors de la planification sans armoires bas.	4,0	15,0	45,0	HK45		397
	Waschtischkonsole Stahlrohr 4 x 4 cm Bei der Planung ohne Unterschrank empfohlen.	washbasin mounting bracket steel 4 x 4 cm recommended when planning without a base unit.	wastafelconsole stalen buis 4 x 4 cm aanbevolen bij planning zonder basisstation.	console de lavabo tube d'acier 4 x 4 cm recommandé lors de la planification sans armoires bas.	4,0	4,0	39,2	WK		148
	Steckdose/Powerbox für Spiegelschränke Ausführung Schweiz IP44 mit USB-C Stecker	power socket for mirror cabinets Switzerland type IP44 with USB-C plug	stopcontact/powerbox voor spiegelkasten versie Zwitserland IP44 met USB-C stekker	prise de courant/ powerbox pour armoires de toilette version Suisse IP44 avec prise USB-C				Mehrpreis extra charge toeslag surtaxe		138
	Steckdose/Powerbox für Spiegelschränke Ausführung Frankreich mit USB-C Stecker	power socket for mirror cabinets France type with USB-C plug	stopcontact/powerbox voor spiegelkasten versie Frankrijk met USB-C stekker	prise de courant/ powerbox pour armoires de toilette version France avec prise USB-C				Mehrpreis extra charge toeslag surtaxe		138

i Weiteres Zubehör finden Sie im Register 3970 / further accessoires can be found in register 3970 / meer toebehoren vindt u in register 3970 / d'autres accessoires peuvent être trouvés dans le registre 3970.

Beistellschränke finden Sie im Register 3990 / side cabinets can be found in register 3990 / zijkasten vindt u in register 3990 / armoires latérales peuvent être trouvés dans le registre 3990.

* Dieses Produkt enthält Lichtquellen der Energieeffizienz G, Leuchtmittel sind nicht austauschbar. | * This product contains light sources with energy efficiency G, light sources are not interchangeable.

* Dit product bevat lichtbronnen met energiezuinigheid G, lichtbronnen zijn niet uitwisselbaar. | * Ce produit contient des sources lumineuses à efficacité énergétique G, les sources lumineuses ne sont pas interchangeables.

3390line »Waschtischplatten / washbasin plates / wastafelplaat / plateau de lavabo«

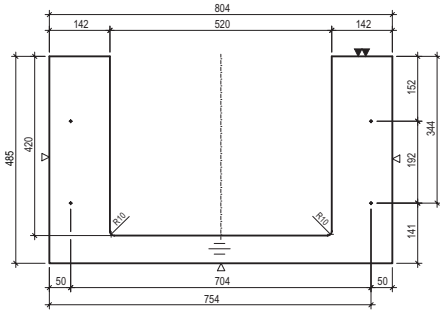
Bei Montage ohne Unterschrank sind 2 Konsolen (WK oder HK45) erforderlich. Bei Montage mit einem Unterschrank, nur auf einer Seite, ist eine Konsole (WK oder HK45) auf der gegenüberliegenden Seite erforderlich.

When installing without a base cabinet, 2 consoles (WK or HK45) are required. When mounting with a base cabinet, only on one side, a bracket (WK or HK45) is required on the opposite side.

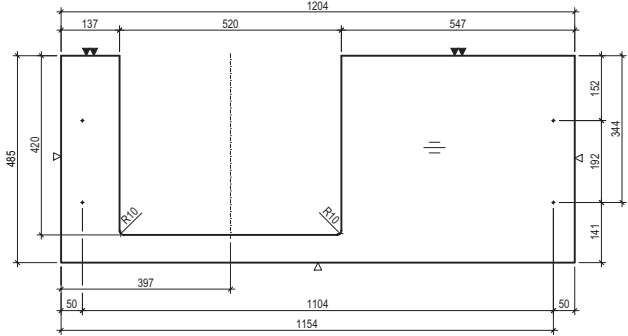
Bij installatie zonder onderkast zijn 2 consoles (WK of HK45) nodig. Bij montage met een onderkast, slechts aan één zijde, is aan de andere zijde een beugel (WK of HK45) vereist.

Lors d'une installation sans armoire de base, 2 consoles (WK ou HK45) sont nécessaires. En cas de montage avec un meuble bas, d'un seul côté, un support (WK ou HK45) est nécessaire sur le côté opposé.

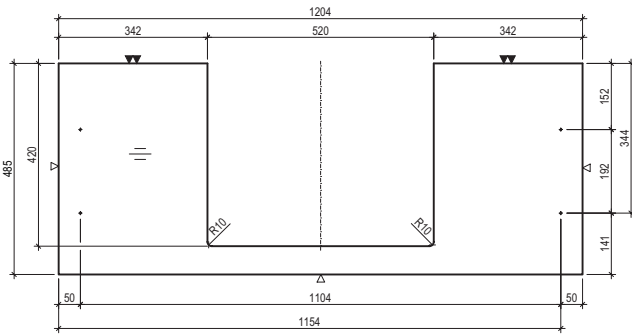
INGA/WTFI8M
WTFI8M



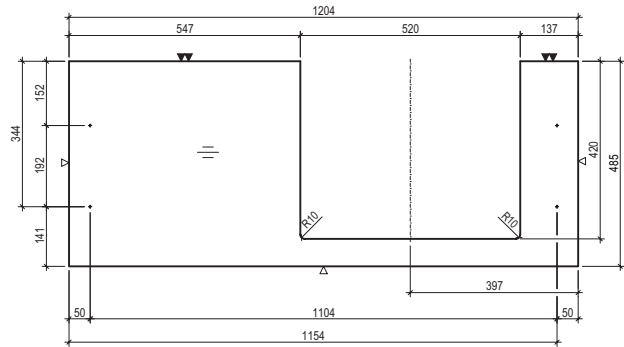
INGA/WTFI12L
WTFI12L



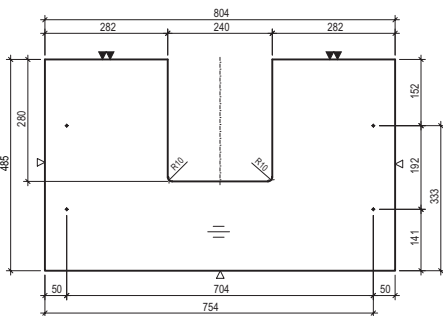
INGA/WTFI12M
WTFI12M



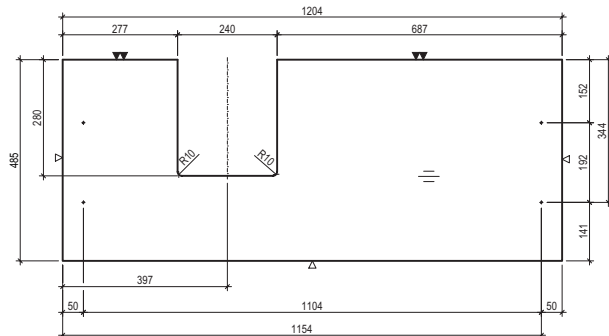
INGA/WTFI12R
WTFI12R



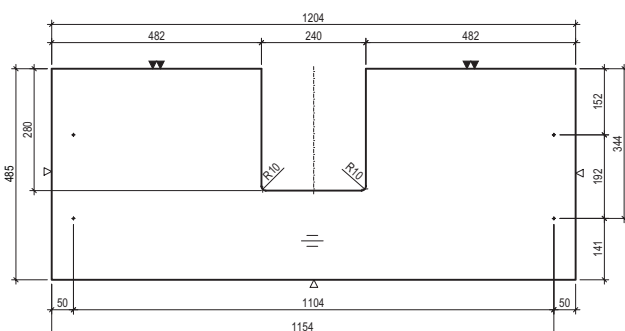
BELLA/WTFB8M
WTFB8M



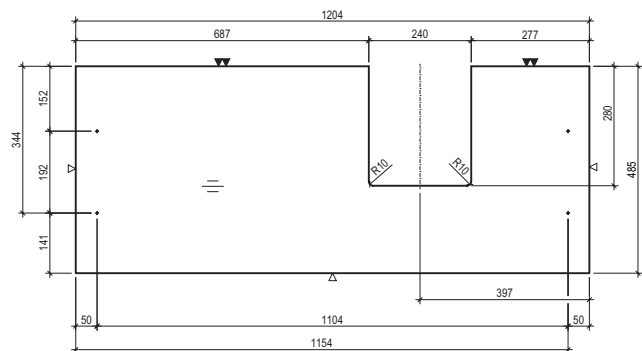
BELLA/WTFB12L
WTFB12L



BELLA/WTFB12M
WTFB12M



BELLA/WTFB12R
WTFB12R



3390line »Waschtischplatten / washbasin plates / wastafelplaat / plateau de lavabo«

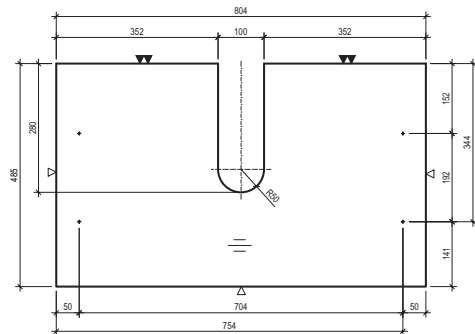
Bei Montage ohne Unterschrank sind 2 Konsolen (WK oder HK45) erforderlich. Bei Montage mit einem Unterschrank, nur auf einer Seite, ist eine Konsole (WK oder HK45) auf der gegenüberliegenden Seite erforderlich.

When installing without a base cabinet, 2 consoles (WK or HK45) are required. When mounting with a base cabinet, only on one side, a bracket (WK or HK45) is required on the opposite side.

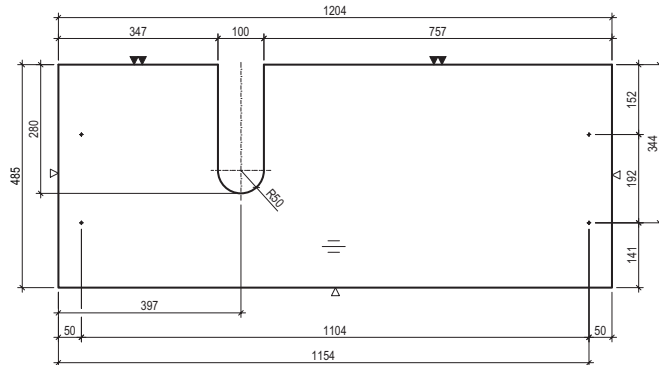
Bij installatie zonder onderkast zijn 2 consoles (WK of HK45) nodig. Bij montage met een onderkast, slechts aan één zijde, is aan de andere zijde een beugel (WK of HK45) vereist.

Lors d'une installation sans armoire de base, 2 consoles (WK ou HK45) sont nécessaires. En cas de montage avec un meuble bas, d'un seul côté, un support (WK ou HK45) est nécessaire sur le côté opposé.

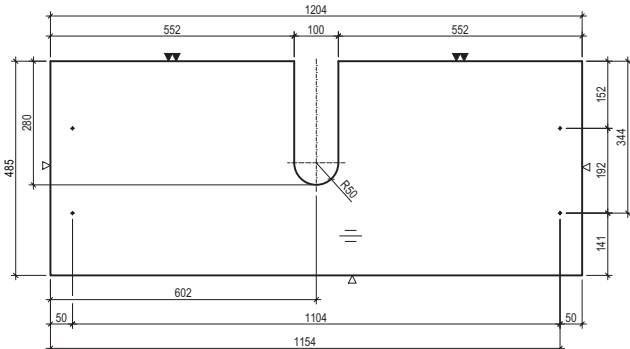
RUMBA/WTFA8M
WTPA8M



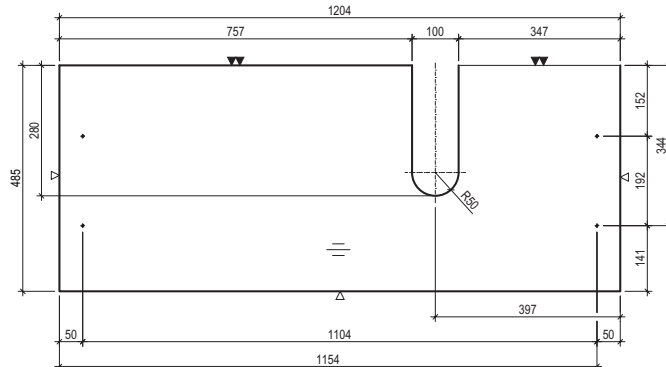
RUMBA/WTFA12L
WTPA12L



RUMBA/WTFA12M
WTPA12M



RUMBA/WTFA12R
WTPA12R




MÖBELWASCHTISCHE

FURNITURE WASCHBASIN
MEUBELWASTAFELS
Lavabos pour meubles





3020life



Piktogramme / pictograms / pictogrammen / pictogrammes



Mineralmarmor Waschtisch
marble mineral washbasin
mineraal marmor wastafel
lavabo en marbre minéral



LED Lichtfarbe warm
LED colour temperature warm
LED lichtkleur warm
couleur de la lumière LED chaude



LED mit Bewegungssensor
LED with motion sensor
LED met bewegingssensor
LED avec détecteur de mouvement



Keramik Waschtisch
ceramic washbasin
keramiek wastafel
lavabo en céramique



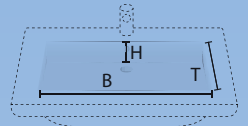
LED Lichtfarbe kalt
LED colour temperature cold
LED lichtkleur koud
couleur de la lumière LED froid

Mineralmarmor Waschtisch Weiß Alpin Glanz

marble mineral washbasin gloss alpine white
mineraal marmor wastafel glans alpin wit
lavabo en marbre minéral blanc alpin brillant

B = Breite / width / breedte / largeur
 H = Höhe / height / hoogte / hauteur
 T = Tiefe / depth / diepte / profondeur

≈ Beckenmaße in cm
basin dimensions in cm
bekken afmetingen in cm
dimensions lavabo en cm



MWIDE6 | 56,0 x 12,0 x 30,0 cm


NEW



MWIDE8 | 68,0 x 12,0 x 30,0 cm



MWIDE10 | 68,0 x 12,0 x 30,0 cm



Detail

PG1



Weiß Alpin Glanz LF69
gloss alpine white
glans alpenwit
blanc alpin brillant

PG2



Granit Weiß Glimmer LF74
white granite mica
graniet wit mica
mica blanc granite



Granit Grau Glimmer LF73
grey granite mica
graniet grijs mica
mica gris granite



Detail

Bei granitfarbigen Waschtischen kann es zu Farbabweichungen kommen, da der Gelcoat die Farbgebung maßgeblich beeinflusst und sich im Laufe der Zeit die Farbe durch Lichteinflüsse (Sonneneinstrahlung) verändern kann.

Colour deviations may occur with granite-coloured washbasins, as the gelcoat has a significant influence on the colouring and the colour may change over time due to the influence of light (sunlight).

Bij granietkleurige wastafels kunnen kleurafwijkingen optreden, omdat de gelcoat een grote invloed heeft op de kleuring en de kleur door de invloed van licht (zonlicht) in de loop der tijd kan veranderen.

Les lavabos de couleur granit peuvent présenter des différences de couleur, car le gelcoat a une influence déterminante sur la coloration et, au fil du temps, la couleur peut changer sous l'effet de la lumière (rayonnement solaire).

Keramik Waschtisch Weiß Glanz (GSK)

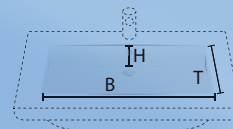
ceramic washbasin gloss white (GSK)

keramische wastafel glans wit (GSK)

lavabo en céramique blanc brillant (GSK)

B = Breite / width / breedte / largeur
H = Höhe / height / hoogte / hauteur
T = Tiefe / depth / diepte / profondeur

≈ Beckenmaße in cm
basin dimensions in cm
bekken afmetingen in cm
dimensions lavabo en cm



KWELI60 | 55,0 x 12,0 x 30,0 cm

NEW



KWELI80 | 75,0 x 12,0 x 30,0 cm



KWELI100 | 95,0 x 12,0 x 30,0 cm



Detail

! Immer im Lieferumfang der Keramikwaschtische enthalten: Befestigungsmaterial MONK-4
Always included in the scope of delivery of the ceramic washbasins: mounting material MONK-4
Altijd inbegrepen bij de levering van de keramische wastafels: Bevestigingsmateriaal MONK-4
Toujours inclus dans la livraison des lavabos en céramique : Matériel de fixation MONK-4

Wir empfehlen eine Montage nur durch einen qualifizierten Monteur/Installateur. Keine Haftung bei unsachgemäßer Montage.
MONK-4: 2 Stockschrauben M10x120 inkl. Dübel für massive Steinwand. Bei anderen Wandbeschaffenheiten müssen im Fachhandel entsprechende Dübel erworben werden.

We recommend installation only by a qualified fitter / installer. No liability for improper installation.
MONK-4: 2 screws M10x120 including dowels for a solid stone wall. For other wall conditions, suitable dowels must be purchased from a specialised dealer.







Wij adviseren installatie alleen door een gekwalificeerde installateur/installateur. Geen aansprakelijkheid bij onjuiste installatie.
MONK-4: 2 stokschroeven M10x120 incl. pluggen voor massieve stenen muren. Voor andere wandomstandigheden moeten geschikte pluggen worden aangeschaft bij een vakhandelaar.

Nous recommandons un montage uniquement par un monteur/installateur qualifié. Nous déclinons toute responsabilité en cas de montage non conforme.
MONK-4 : 2 vis à double filetage M10x120 avec chevilles pour mur en pierre massive. Pour les autres types de murs, il faut acheter les chevilles correspondantes dans le commerce spécialisé.




Schränke / cabinets / kasten / armoires

Frontfarben / front colours / frontkleuren / coloris de façade

Dickkante / thick edge / dikke rand / bord épais







<p>286</p>  <p>Weiß Seidenglanz LFM_ silk gloss white wit zijdeglans satinée blanche</p>	<p>284</p>  <p>Anthrazit Seidenglanz LFA_ silk gloss anthracite anthraciet zijdeglans satinée anthracite</p>
<p>490</p>  <p>Kastanie Graphit Nachbildung LFZ_ NEW graphite chestnut finish afwerking kastanjedecor grafiet finition châtaignier graphite</p>	<p>473</p>  <p>Eiche Struktur Natur Nachbildung LFX_ oak structure nature finish afwerking eiken structuur natuur finition chêne naturel structure</p>
<p>435</p>  <p>Eiche Struktur Weiß Nachbildung LFL_ NEW oak structure white finish afwerking eiken structuur wit finition chêne blanc structure</p>	<p>426</p>  <p>Eiche Struktur Braun Nachbildung LFH_ NEW oak structure brown finish afwerking eiken structuur bruin finition chêne brun structure</p>

MDF-foliert / MDF-foiled / MDF-gefolieerd / MDF laminé

<p>952</p>  <p>Rot Glanz LFY_ NEW gloss red rood glans rouge brillant</p>	<p>961</p>  <p>Weiß Glanz LFG_ gloss white wit glans blanc brillant</p>
<p>438</p>  <p>Anthrazit Glanz LFF_ gloss anthracite anthraciet glans anthracite brillant</p>	

Korpusfarben / carcasse colours / korpuskleuren / coloris de caisson

PG 1 Dickkante / thick edge / dikke rand / bord épais

<p>286</p>  <p>Weiß Seidenglanz E/LF86 silk gloss white wit zijdeglans satinée blanche</p>	<p>284</p>  <p>Anthrazit Seidenglanz A/LF84 silk gloss anthracite anthraciet zijdeglans satinée anthracite</p>
<p>490</p>  <p>Kastanie Graphit Nachbildung C/LF45 graphite chestnut finish afwerking kastanjedecor grafiet finition châtaignier graphite</p>	<p>473</p>  <p>Eiche Struktur Natur Nachbildung M/LF55 oak structure nature finish afwerking eiken structuur natuur finition chêne naturel structure</p>
<p>435</p>  <p>Eiche Struktur Weiß Nachbildung L/LF40 NEW oak structure white finish afwerking eiken structuur wit finition chêne blanc structure</p>	<p>426</p>  <p>Eiche Struktur Braun Nachbildung H/LF70 NEW oak structure brown finish afwerking eiken structuur bruin finition chêne brun structure</p>


PG 3 MDF-foliert / MDF-foiled / MDF-gefolieerd / MDF laminé

<p>042</p>  <p>Weiß Glanz G/LF50 gloss white wit glans blanc brillant</p>	<p>438</p>  <p>Anthrazit Glanz F/FL30 gloss anthracite anthraciet glans anthracite brillant</p>
---	--

! Bitte beachten / please note / let op / veuillez noter

Die Front-/Korpuskombination „MDF-folierte Front (Variante: 952/961/438)“ mit „Korpus PG1 (Variante: 284/286/490/473/435/426)“ wird zu PG2 abgerechnet.
The front/carcasse combination „MDF-foiled front (version: 952/961/438)“ with „carcasse PG1 (version: 284/286/490/473/435/426)“ is charged to PG2.
De front-/korpuscombinatie „MDF-gefolieerd front (versie: 952/961/438)“ met „korpus PG1 (versie: 284/286/490/473/435/426)“ wordt belast met PG2.
La combinaison façade/caisson „façade laminé MDF (variante : 952/961/438)“ avec „caisson PG1 (variante : 284/286/490/473/435/426)“ est décomptée comme PG2.

Griffe / handles / grepen / poignées



Chrom Glanz, Nr./no./nee./non.193/187
gloss chrome
glanzend chrom
chrome brillant

⌀—⌀ 96 mm / 128 mm



NEW

Schwarz Matt Struktur Nr./no./nee./non.237/238
matt black structure
mat zwarte structuur
structure noire mate

⌀—⌀ 128 mm / 320 mm

⌀—⌀ = Bohrabstand
drilling distance
boor afstand
distance de forage

Die Angabe einer Griffnummer ist ausreichend. Die Griffe werden passend zur jeweiligen Schrankbreite beigelegt.

The indication of one handle number is sufficient. The handles are supplied to match the respective cabinet width.

De vermelding van een greepnummer volstaat. De handgrepen zijn in overeenstemming met de respectieve kastbreedte ingesloten.

Il suffit d'indiquer un numéro de poignée. Les poignées sont jointes en fonction de la largeur de l'armoire concernée.

Beleuchtung / lighting / verlichting / éclairage



Aufbauleuchte LED
top light LED
toplicht LED
éclairage supérieur LED



NEW

Aufbauleuchte LED
top light LED
toplicht LED
éclairage supérieur LED




NEW

Aufbauleuchte LED
top light LED
toplicht LED
éclairage supérieur LED

Lichtfarbe Tageslicht Kalt

luminous colour natural light cold
lichtgevende kleur natuurlijk licht koud
couleur lumineuse naturelle froid




LL54,
LL74,
LL94

Lichtfarbe Wohlfühllicht Warm

luminous colour warm light
lichtgevende kleur warm licht
couleur lumineuse lumière chaude



ASL60,
ASL80



AWP60,
AWP80,
AWP100

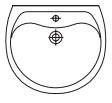



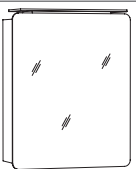

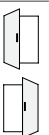
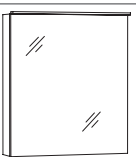

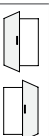






Die Steckdose / Powerbox für Spiegelschränke ist auch in Ausführung Schweiz / Frankreich erhältlich. Bitte Mehrpreis beachten, siehe Seite 14.

The socket / power box for mirror cabinets is also available in a Swiss / French version. Please note the surcharge, see page 14.

De contactdoos/powerbox voor spiegelkasten is ook verkrijgbaar in een Zwitsers/Franse uitvoering. Let op de toeslag, zie pagina 14.

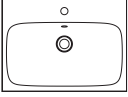

La prise / boîtier d'alimentation pour armoires de toilette est également disponible en version suisse / française. Veuillez noter le supplément, voir page 14.

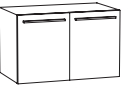

3020life »60 cm Keramik / ceramic / keramiek / céramique«

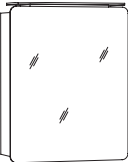

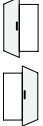
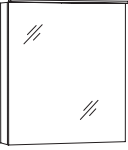

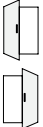
	Beschreibung DE	description EN	beschrijving NL	description FR	B	H	T	Artikel-Nr. article number artikel nummer article numéro	Tür door deur porte	Identnummer ID number ID nummer ID numéro		
					width breedte largeur	height hoogte hauteur	depth diepte profondeur					
	Keramik-Waschtisch inkl. Überlauf und Befestigungsmaterial	ceramic washbasin incl. overflow and mounting material	keramische wastafel incl. overloop en montage materiaal	lavabo en céramique avec trop-plein et matériel de montage	60,0	23,0	49,5	KW6 		323		
										PG1	PG2	PG3
	Waschtisch-Unterschrank 2 Türen für kundeneigene Keramik-Waschtisch	washbasinbase cabinet 2 doors for customers own ceramic washbasin	wastafelonderkast 2 deuren voor universele keramische wastafel	meuble sous vasque 2 portes pour le lavabo en céramique du client lavabo	60,0	49,4 NEW	34,8	WNLT6		439	530	670
	Sockelfuß 4 x 4 cm silbergrau, Höhenausgleich bis 2 cm je 2 Stück/Pack	base foot 4 x 4 cm silver-grey, height adjustment up to 2 cm, 2 pieces/pack	voet 4 x 4 cm zilvergrijs, hoogte verstelbaar tot 2 cm, 2 stuks/pak	piéd de base 4 x 4 cm gris argent, réglage de la hauteur jusqu'à 2 cm, 2 pièces/paquet	4,0	12,0/ 14,0 NEW	4,0	SPE12				139
	Spiegelschrank, 1 Spiegeltür 2 Glaseinlegeböden, inkl. Schalter/Steckdose, LED-Aufbauleuchte LL54, 6000 K, 4,3 W, 518 Lumen, EEK E	mirror cabinet, 1 mirror door 2 glass boards, incl. switch/socket, LED lighting LL54, 6000 K, 4,3 W, 518 lumen, EEC E	spiegelkast, 1 spiegeldeur, 2 glazen leggers, incl. schakelaar/stopcontact, LED-opbouwlamp LL54, 6000 K, 4,3W, 518 lumen, EEG E	armoire de toilette, 1 porte en miroir, 2 tablettes en verre, avec interrupteur/ prise de courant, lampe LED de surface LL54, 6000 K, 4,3W, 518 lumens, CEE E	60,0	74,2	17,6	SLLE6L SLLE6R 				1079
	Spiegelschrank, 1 Spiegeltür mit aufgeklebtem Innenspiegel, 2 Glaseinlegeböden, inkl. Schalter/Steckdose, LED-Aufbauleuchte ASL60, 4000 K, 5,8 W, 248 Lumen, EEK F	mirror cabinet, 1 mirror door with glued-on interior mirror, 2 glass boards, incl. switch/socket, LED lighting ASL60, 4000 K, 5,8 W, 248 lumen, EEC F	spiegelkast, 1 spiegeldeur met binnenspiegels opgelijmd, 2 glazen leggers, incl. schakelaar/stopcontact, LED-opbouwlamp ASL60, 4000 K, 5,8W, 248 lumen, EEG F	armoire de toilette, 1 porte en miroir avec miroir intérieur collé, 2 tablettes en verre, avec interrupteur/ prise de courant, lampe LED de surface ASL60, 4000 K, 5,8W, 248 lumens, CEE F	60,0	68,2 NEW	17,6	SASL6LS SASL6RS 				900
	Spiegelpaneel, Sensorschalter, seitliche LED-Beleuchtung 6000 K, 2x 6,3 W, 2x 660 Lumen, EEK F Helligkeit dimmbar	mirror panel, sensor switch, lateral LED-lighting 6000 K, 2x 6,3 W, 2x 660 lumen, EEC F brighthness dimmable	spiegelpaneel, sensorschakelaar, zijdelingse LED-verlichting 6000 K, 2x 6,3 W, 2x 660 lumen, EEG F helderheid dimbaar	panneau miroir, interrupteur tactile, éclairage LED latéral, 6000 K, 2x 6,3 W, 2x 660 lumens, CEE F luminosité réglable	60,0	68,2 NEW	2,8	SPBSA6  				1107
	LED-Aufbauleuchte für Spiegelpaneel mit LED-Mini-Stecker, 6000 K, 8,6 W, 792 Lumen, EEK E Helligkeit dimmbar	LED-lighting for mirror panel with LED-mini-plug, 6000 K, 8,6 W, 792 lumen, EEC E brighthness dimmable	LED-opbouwlamp voor spiegelpaneel met LED-ministekker, 6000 K, 8,6 W, 792 lumen, EEG E helderheid dimbaar	lampe LED de surface pour le panneau miroir avec mini-fiche LED, 6000 K, 8,6 W, 792 lumens, CEE E luminosité réglable	60,0	2,4 NEW	10,0	AWP60  				323

* Dieses Produkt enthält Lichtquellen der Energieeffizienz F/E, Leuchtmittel sind nicht austauschbar. | * This product contains light sources with energy efficiency F/E, light sources are not interchangeable.
* Dit product bevat lichtbronnen met energiezuinigheid F/E, lichtbronnen zijn niet uitwisselbaar. | * Ce produit contient des sources lumineuses à efficacité énergétique F/E, les sources lumineuses ne sont pas interchangeables.

Beschreibung DE	description EN	beschrijving NL	description FR	B width breedte largeur	H height hoogte hauteur	T depth diepte profondeur	Artikel-Nr. article number artikel nummer article numéro	Tür door deur porte	Identnummer ID number ID nummer ID numéro
-----------------	----------------	-----------------	----------------	----------------------------------	----------------------------------	------------------------------------	---	------------------------------	--

									PG1	PG2	
	Mineralmarmor-Waschtisch inkl. Überlauf	marble minerals washbasin incl. overflow	marmereen mineraal-wastafel incl. overflow	lavabo en marbre minéral avec trop-plein	60,5	1,5 NEW	45,0	MWIDE6 		761	1038

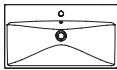



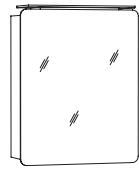

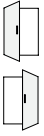


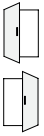
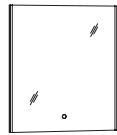





									PG1	PG2	PG3	
	Waschtisch-Unterschrank 2 Türen	washbasin base cabinet 2 doors	wastafelonderkast 2 deuren	meuble sous vasque 2 portes	60,0	47,8 NEW	44,5	WMUT6		439	530	670
	Waschtisch-Unterschrank 2 Auszüge	washbasin base cabinet 2 drawers	wastafelonderkast 2 uittrekelementen	meuble sous vasque 2 coulissants	60,0	47,8 NEW	44,5	WMUAA6		785	877	946

	Spiegelschrank, 1 Spiegeltür, 2 Glaseinlegeböden, inkl. Schalter/Steckdose, LED-Aufbauleuchte LL54, 6000 K, 4,3 W, 518 Lumen, EEK E	mirror cabinet, 1 mirror door, 2 glass boards, incl. switch/socket, LED lighting LL54, 6000 K, 4,3 W, 518 lumen, EEC E	spiegelkast, 1 spiegeldeur, 2 glazen leggers, incl. schakelaar/stopcontact, LED-opbouwlamp LL54, 6000 K, 4,3W, 518 lumen, EEG E	armoire de toilette, 1 porte en miroir, 2 tablettes en verre, avec interrupteur/ prise de courant, lampe LED de surface LL54, 6000 K, 4,3W, 518 lumens, CEE E	60,0	74,2	17,6	SLLE6L SLLE6R 		1079
	Spiegelschrank, 1 Spiegeltür mit aufgeklebtem Innen-spiegel, 2 Glaseinlegeböden, inkl. Schalter/Steckdose, LED-Aufbauleuchte ASL60, 4000 K, 5,8 W, 248 Lumen, EEK F	mirror cabinet, 1 mirror door with glued-on interior mirror, 2 glass boards, incl. switch/socket, LED lighting ASL60, 4000 K, 5,8 W, 248 lumen, EEC F	spiegelkast, 1 spiegeldeur met binnenspiegels opgelijmd, 2 glazen leggers, incl. schakelaar/stopcontact, LED-opbouwlamp ASL60, 4000 K, 5,8W, 248 lumen, EEG F	armoire de toilette, 1 porte en miroir avec miroir intérieur collé, 2 tablettes en verre, avec interrupteur/ prise de courant, lampe LED de surface ASL60, 4000 K, 5,8W, 248 lumens, CEE F	60,0	68,2 NEW	17,6	SASL6LS SASL6RS 		900

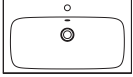



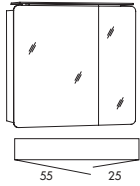

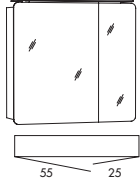

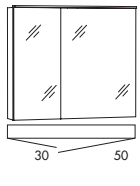

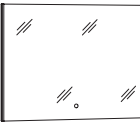





	Spiegelpaneel, Sensorschalter, seitliche LED-Beleuchtung 6000 K, 2x 6,3 W, 2x 660 Lumen, EEK F Helligkeit dimmbar	mirror panel, sensor switch, lateral LED-lighting 6000 K, 2x 6,3 W, 2x 660 lumen, EEC F brightness dimmable	spiegelpaneel, sensorschakelaar, zijdelingse LED-verlichting 6000 K, 2x 6,3 W, 2x 660 lumen, EEG F helderheid dimbaar	panneau miroir, interrupteur tactile, éclairage LED latéral, 6000 K, 2x 6.3 W, 2x 660 lumens, CEE F luminosité réglable	60,0	68,2 NEW	2,8	SPBSA6  		1107
	LED-Aufbauleuchte für Spiegelpaneel mit LED-Mini-Stecker, 6000 K, 8,6 W, 792 Lumen, EEK E Helligkeit dimmbar	LED-lighting for mirror panel with LED-mini-plug, 6000 K, 8,6 W, 792 lumen, EEC E brightness dimmable	LED-opbouwlamp voor spiegelpaneel met LED-ministekker, 6000 K, 8,6 W, 792 lumen, EEG E helderheid dimbaar	lampe LED de surface pour le panneau miroir avec mini-fiche LED, 6000 K, 8,6 W, 792 lumens, CEE E luminosité réglable	60,0	2,4 NEW	10,0	AWP60  		323

* Dieses Produkt enthält Lichtquellen der Energieeffizienz F/E, Leuchtmittel sind nicht austauschbar. | * This product contains light sources with energy efficiency F/E, light sources are not interchangeable.
 * Dit product bevat lichtbronnen met energiezuinigheid F/E, lichtbronnen zijn niet uitwisselbaar. | * Ce produit contient des sources lumineuses à efficacité énergétique F/E, les sources lumineuses ne sont pas interchangeables.

3020life »60 cm Keramik / ceramic / keramiek / céramique«

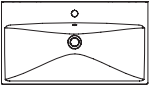

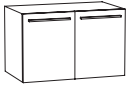

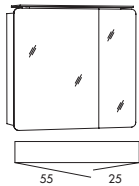

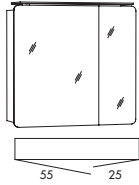



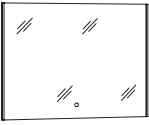





	Beschreibung DE	description EN	beschrijving NL	description FR	B width breedte largeur	H height hoogte hauteur	T depth diepte profondeur	Artikel-Nr. article number artikel nummer article numéro	Tür door deur porte	Identnummer ID number ID nummer ID numéro		
	Keramik-Waschtisch inkl. Überlauf und Befestigungsmaterial	ceramic washbasin incl. overflow and mounting material	keramische wastafel incl. overloop en montage materiaal	lavabo en céramique avec trop-plein et matériel de montage	60,0	5,0 NEW	44,5	KWELI60 		530		
									PG1	PG2	PG3	
	Waschtisch-Unterschrank 2 Türen	washbasin base cabinet 2 doors	wastafelonderkast 2 deuren	meuble sous vasque 2 portes	56,0	48,8 NEW	43,0	WKETT5		439	530	670
	Waschtisch-Unterschrank 2 Auszüge	washbasin base cabinet 2 drawers	wastafelonderkast 2 uittrekelementen	meuble sous vasque 2 coulissants	56,0	48,8 NEW	43,0	WKEAA5		830	900	1038
	Spiegelschrank, 1 Spiegeltür 2 Glaseinlegeböden, inkl. Schalter/Steckdose, LED-Aufbauleuchte LL54, 6000 K, 4,3 W, 518 Lumen, EEC E	mirror cabinet, 1 mirror door 2 glass boards, incl. switch/socket, LED lighting LL54, 6000 K, 4,3 W, 518 lumen, EEC E	spiegelkast, 1 spiegeldeur, 2 glazen leggers, incl. schakelaar/stopcontact, LED-opbouwlamp LL54, 6000 K, 4,3W, 518 lumen, EEG E	armoire de toilette, 1 porte en miroir, 2 tablettes en verre, avec interrupteur/ prise de courant, lampe LED de surface LL54, 6000 K, 4,3W, 518 lumens, CEE E	60,0	74,2	17,6	SLLE6L SLLE6R 				1079
	Spiegelschrank, 1 Spiegeltür mit aufgeklebtem Innenspiegel, 2 Glaseinlegeböden, inkl. Schalter/Steckdose, LED-Aufbauleuchte ASL60, 4000 K, 5,8 W, 248 Lumen, EEC F	mirror cabinet, 1 mirror door with glued-on interior mirror, 2 glass boards, incl. switch/socket, LED lighting ASL60, 4000 K, 5,8 W, 248 lumen, EEC F	spiegelkast, 1 spiegeldeur met binnenspiegels opgelijmd, 2 glazen leggers, incl. schakelaar/stopcontact, LED-opbouwlamp ASL60, 4000 K, 5,8W, 248 lumen, EEG F	armoire de toilette, 1 porte en miroir avec miroir intérieur collé, 2 tablettes en verre, avec interrupteur/ prise de courant, lampe LED de surface ASL60, 4000 K, 5,8W, 248 lumens, CEE F	60,0	68,2 NEW	17,6	SASL6LS SASL6RS 				900
	Spiegelpaneel, Sensorschalter, seitliche LED-Beleuchtung 6000 K, 2x 6,3 W, 2x 660 Lumen, EEC F Helligkeit dimmbar	mirror panel, sensor switch, lateral LED-lighting 6000 K, 2x 6,3 W, 2x 660 lumen, EEC F brightness dimmable	spiegelpaneel, sensorschakelaar, zijdelingse LED-verlichting 6000 K, 2x 6,3 W, 2x 660 lumen, EEG F helderheid dimbaar	panneau miroir, interrupteur tactile, éclairage LED latéral, 6000 K, 2x 6.3 W, 2x 660 lumens, CEE F luminosité réglable	60,0	68,2 NEW	2,8	SPBSA6  				1107
	LED-Aufbauleuchte für Spiegelpaneel mit LED-Mini-Stecker, 6000 K, 8,6 W, 792 Lumen, EEC E Helligkeit dimmbar	LED-lighting for mirror panel with LED-mini-plug, 6000 K, 8,6 W, 792 lumen, EEC E brightness dimmable	LED-opbouwlamp voor spiegelpaneel met LED-ministekker, 6000 K, 8,6 W, 792 lumen, EEG E helderheid dimbaar	lampe LED de surface pour le panneau miroir avec mini-fiche LED, 6000 K, 8,6 W, 792 lumens, CEE E luminosité réglable	60,0	2,4 NEW	10,0	AWP60  				323

* Dieses Produkt enthält Lichtquellen der Energieeffizienz F/E, Leuchtmittel sind nicht austauschbar. | * This product contains light sources with energy efficiency F/E, light sources are not interchangeable.
* Dit product bevat lichtbronnen met energiezuinigheid F/E, lichtbronnen zijn niet uitwisselbaar. | * Ce produit contient des sources lumineuses à efficacité énergétique F/E, les sources lumineuses ne sont pas interchangeables.

Beschreibung DE	description EN	beschrijving NL	description FR	B width breedte largeur	H height hoogte hauteur	T depth diepte profondeur	Artikel-Nr. article number artikel nummer article numéro	Tür door deur porte	Identnummer			
									ID number ID number ID numéro	PG1	PG2	
	Mineralmarmor-Waschtisch inkl. Überlauf	marble minerals washbasin incl. overflow	marmereen mineraal-wastafel incl. overflow	lavabo en marbre minéral avec trop-plein	76,5	1,5	45,0	MWIDE8		1114	1394	
	Waschtisch-Unterschrank 2 Türen	washbasin base cabinet 2 doors	wastafelonderkast 2 deuren	meuble sous vasque 2 portes	76,0	47,8	44,5	FWUIT76		554	646	785
	Waschtisch-Unterschrank 2 Auszüge	washbasin base cabinet 2 drawers	wastafelonderkast 2 uittrekelementen	meuble sous vasque 2 coulissants	76,0	47,8	44,5	FWUI76		1022	1106	1259
	Spiegelschrank, 2 Spiegeltüren 2 Glaseinlegeböden, inkl. Schalter/ Steckdose, LED-Aufbauleuchte LL74, 6000 K, 6,0 W, 720 Lumen, EEK E	mirror cabinet, 2 mirrored doors 2 glass boards, incl. switch/socket LED lighting LL74, 6000 K, 6,0 W, 720 lumen, EEC E	spiegelkast, 2 spiegeldeuren, 2 glazen leggers, incl. Schakelaar/ stopcontact, LED-opbouwlamp LL74, 6000 K, 6,0 W, 720 lumen, EEG E	armoire de toilette, 2 portes à miroir, 2 tablettes en verre, avec interrupteur/ prise de courant, lampe LED de surface LL74, 6000 K, 6,0 W, 720 lumens, CEE E	80,0	74,2	17,6	SLLE8			1146	
	Spiegelschrank, 2 Spiegeltüren mit aufgeklebtem Innen-spiegel, 2 Glaseinlegeböden, inkl. Schalter/ Steckdose, LED-Aufbauleuchte LL74, 6000 K, 6,0 W, 720 Lumen, EEK E	mirror cabinet, 2 mirrored doors with glued-on interior mirror, 2 glass boards, incl. switch/socket, LED lighting LL74, 6000 K, 6,0 W, 720 lumen, EEC E	spiegelkast, 2 spiegeldeuren met binnenspiegels opgelijmd, 2 glazen leggers, incl. schakelaar/ stopcontact LED-opbouwlamp LL74, 6000 K, 6,0 W, 720 lumen, EEG E	armoire de toilette, 2 portes à miroir avec miroir intérieur collé, 2 tablettes en verre, avec interrupteur/ prise de courant, lampe LED de surface LL74, 6000 K, 8,6 W, 720 lumens, CEE E	80,0	74,2	17,6	SLLE8S			1190	
	Spiegelschrank, 2 Spiegeltüren mit aufgeklebtem Innen-spiegel, 2 Glaseinlegeböden, inkl. Schalter/ Steckdose, LED-Aufbauleuchte ASL80, 4000 K, 7,8 W, 331 Lumen, EEK F	mirror cabinet, 2 mirrored doors with glued-on interior mirror, 2 glass boards, incl. switch/socket, LED lighting ASL80, 4000 K, 7,8 W, 331 lumen, EEC F	spiegelkast, 2 spiegeldeuren met binnenspiegels opgelijmd, 2 glazen leggers, incl. schakelaar/ stopcontact LED-opbouwlamp ASL80, 4000 K, 7,8 W, 331 lumen, EEG F	armoire de toilette, 2 portes à miroir avec miroir intérieur collé, 2 tablettes en verre, avec interrupteur/ prise de courant, lampe LED de surface ASL80, 4000 K, 7,8 W, 331 lumens, CEE F	80,0	68,2	17,6	SASL8RS			1107	
	Spiegelpaneel, Sensorschalter, seitliche LED-Beleuchtung 6000 K, 2x 6,3 W, 2x 660 Lumen, EEK F Helligkeit dimmbar	mirror panel, sensor switch, lateral LED-lighting 6000 K, 2x 6,3 W, 2x 660 lumen, EEC F brightness dimmable	spiegelpaneel, sensorschakelaar, zijdelingse LED-verlichting 6000 K, 2x 6,3 W, 2x 660 lumen, EEG F helderheid dimbaar	panneau miroir, interrupteur tactile, éclairage LED latéral, 6000 K, 2x 6,3 W, 2x 660 lumens, CEE F luminosité réglable	80,0	68,2	2,8	SPBSA8	 		1154	
	LED-Aufbauleuchte für Spiegelpaneel mit LED-Mini-Stecker, 6000 K, 8,6 W, 792 Lumen, EEK E Helligkeit dimmbar	LED-lighting for mirror panel with LED-mini-plug, 6000 K, 8,6 W, 792 lumen, EEC E brightness dimmable	LED-opbouwlamp voor spiegelpaneel met LED-ministekker, 6000 K, 8,6 W, 792 lumen, EEG E helderheid dimbaar	lampe LED de surface pour le panneau miroir avec mini-fiche LED, 6000 K, 8,6 W, 792 lumens, CEE E luminosité réglable	80,0	2,4	10,0	AWP80	 		370	

* Dieses Produkt enthält Lichtquellen der Energieeffizienz F/E, Leuchtmittel sind nicht austauschbar. | * This product contains light sources with energy efficiency F/E, light sources are not interchangeable.
* Dit product bevat lichtbronnen met energiezuinigheid F/E, lichtbronnen zijn niet uitwisselbaar. | * Ce produit contient des sources lumineuses à efficacité énergétique F/E, les sources lumineuses ne sont pas interchangeables.

3020life »80 cm Keramik / ceramic / keramiek / céramique«

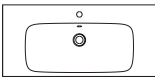

Beschreibung DE	description EN	beschrijving NL	description FR	B	H	T	Artikel-Nr. article number artikel nummer article numéro	Tür door deur porte	Identnummer ID number ID nummer ID numéro
				width breedte largeur	height hoogte hauteur	depth diepte profondeur			
	Keramik-Waschtisch inkl. Überlauf und Befestigungsmaterial	ceramic washbasin incl. overflow and mounting material	keramische wastafel incl. overloop en montagegemateriaal	lavabo en céramique avec trop-plein et matériel de montage	80,0	5,0	44,5	KWEL180 	783
									PG1 PG2 PG3
	Waschtisch-Unterschrank 2 Türen	washbasin base cabinet 2 doors	wastafelonderkast 2 deuren	meuble sous vasque 2 portes	76,0	49,5	44,0	FWUKT76	534 577 670
	Waschtisch-Unterschrank 2 Auszüge	washbasin base cabinet 2 drawers	wastafelonderkast 2 uittrekelementen	meuble sous vasque 2 coulissants	76,0	49,5	44,0	FWUK76	877 946 1016
	Spiegelschrank, 2 Spiegeltüren 2 Glaseinlegeböden, inkl. Schalter/ Steckdose, LED-Aufbauleuchte LL74, 6000 K, 6,0 W, 720 Lumen, EEK E	mirror cabinet, 2 mirror doors 2 glass boards, incl. switch/socket LED lighting LL74, 6000 K, 6,0 W, 720 lumen, EEC E	spiegelkast, 2 spiegeldeuren, 2 glazen leggers, incl. Schakelaar/ stopcontact, LED-opbouwlamp LL74, 6000 K, 6,0 W, 720 lumen, EEG E	armoire de toilette, 2 portes à miroir, 2 tablettes en verre, avec interrupteur/ prise de courant, lampe LED de surface LL74, 6000 K, 6,0 W, 720 lumens, CEE E	80,0	74,2	17,6	SLLE8 	1146
	Spiegelschrank, 2 Spiegeltüren mit aufgeklebtem Innenspiegel, 2 Glaseinlegeböden, inkl. Schalter/ Steckdose, LED-Aufbauleuchte LL74, 6000 K, 6,0 W, 720 Lumen, EEK E	mirror cabinet, 2 mirrored doors with glued-on interior mirror, 2 glass boards, incl. switch/socket, LED lighting LL74, 6000 K, 6,0 W, 720 lumen, EEC E	spiegelkast, 2 spiegeldeuren met binnenspiegels opgelijmd, 2 glazen leggers, incl. schakelaar/ stopcontact LED-opbouwlamp LL74, 6000 K, 6,0 W, 720 lumen, EEG E	armoire de toilette, 2 portes à miroir avec miroir intérieur collé, 2 tablettes en verre, avec interrupteur/ prise de courant, lampe LED de surface LL74, 6000 K, 6,0 W, 720 lumens, CEE E	80,0	74,2	17,6	SLLE8S 	1190
	Spiegelschrank, 2 Spiegeltüren mit aufgeklebtem Innenspiegel, 2 Glaseinlegeböden, inkl. Schalter/ Steckdose, LED-Aufbauleuchte ASL80, 4000 K, 7,8 W, 331 Lumen, EEK F	mirror cabinet, 2 mirrored doors with glued-on interior mirror, 2 glass boards, incl. switch/socket, LED lighting ASL80, 4000 K, 7,8 W, 331 lumen, EEC F	spiegelkast, 2 spiegeldeuren met binnenspiegels opgelijmd, 2 glazen leggers, incl. schakelaar/ stopcontact LED-opbouwlamp ASL80, 4000 K, 7,8 W, 331 lumen, EEG F	armoire de toilette, 2 portes à miroir avec miroir intérieur collé, 2 tablettes en verre, avec interrupteur/ prise de courant, lampe LED de surface ASL80, 4000K, 7,8 W, 331 lumens, CEE F	80,0	68,2	17,6	NEW SASL8RS 	1107
	Spiegelpaneel, Sensorschalter, seitliche LED-Beleuchtung 6000 K, 2x 6,3 W, 2x 660 Lumen, EEK F Helligkeit dimmbar	mirror panel, sensor switch, lateral LED-lighting 6000 K, 2x 6,3 W, 2x 660 lumen, EEC F brightness dimmable	spiegelpaneel, sensorschakelaar, zijdelingse LED-verlichting 6000 K, 2x 6,3 W, 2x 660 lumen, EEG F helderheid dimbaar	panneau miroir, interrupteur tactile, éclairage LED latéral, 6000 K, 2x 6,3 W, 2x 660 lumens, CEE F luminosité réglable	80,0	68,2	2,8	NEW SPBSA8  	1154
	LED-Aufbauleuchte für Spiegelpaneel mit LED-Mini-Stecker, 6000 K, 8,6 W, 792 Lumen, EEK E Helligkeit dimmbar	LED-lighting for mirror panel with LED-mini-plug, 6000 K, 8,6 W, 792 lumen, EEC E brightness dimmable	LED-opbouwlamp voor spiegelpaneel met LED-ministekker, 6000 K, 8,6 W, 792 lumen, EEG E helderheid dimbaar	lampe LED de surface pour le panneau miroir avec mini-fiche LED, 6000 K, 8,6 W, 792 lumens, CEE E luminosité réglable	80,0	2,4	10,0	NEW AWP80  	370

* Dieses Produkt enthält Lichtquellen der Energieeffizienz F/E, Leuchtmittel sind nicht austauschbar. | * This product contains light sources with energy efficiency F/E, light sources are not interchangeable.
* Dit product bevat lichtbronnen met energiezuinigheid F/E, lichtbronnen zijn niet uitwisselbaar. | * Ce produit contient des sources lumineuses à efficacité énergétique F/E, les sources lumineuses ne sont pas interchangeables.

3020life » 100 cm Mineralmarmor / marble mineral / mineraal marmor / marbre minéral«

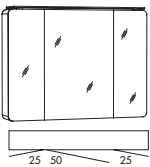

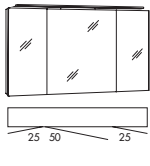

Beschreibung DE	description EN	beschrijving NL	description FR	B width breedte largeur	H height hoogte hauteur	T depth diepte profondeur	Artikel-Nr. article number artikel nummer article numéro	Tür door deur porte	Identnummer ID number ID nummer ID numéro
-----------------	----------------	-----------------	----------------	----------------------------------	----------------------------------	------------------------------------	---	------------------------------	--

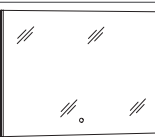





PG1	PG2
-----	-----

	Mineralmarmor-Waschtisch inkl. Überlauf	marble minerals washbasin incl. overflow	marmereen mineraal-wastafel incl. overflow	lavabo en marbre minéral avec trop-plein	96,5	1,5	45,0	MWIDE10 		1277	1598
--	---	--	--	--	------	-----	------	--	--	------	------

PG1	PG2	PG3
-----	-----	-----

	Waschtisch-Unterschrank 2 Türen	washbasin base cabinet 2 doors	wastafelonderkast 2 deuren	meuble sous vasque 2 portes	96,0	47,8	44,5	FWUIT96		646	739	877
	Waschtisch-Unterschrank 2 Auszüge	washbasin base cabinet 2 drawers	wastafelonderkast 2 uittrekelementen	meuble sous vasque 2 coulissants	96,0	47,8	44,5	FWUI96		1163	1254	1405

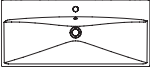



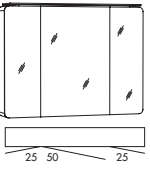

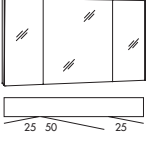

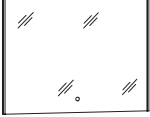





	Spiegelschrank, 3 Spiegeltüren 6 Glaseinlegeböden, inkl. Schalter/Steckdose, LED-Aufbauleuchte LL94, 6000 K, 7,4 W, 892 Lumen, EEK E	mirror cabinet, 3 mirror doors 6 glass boards, incl. switch/socket LED lighting LL94, 6000 K, 7,4 W, 892 lumen, EEC E	spiegelkast, 3 spiegeldeuren, 6 glazen leggers, incl. Schakelaar /stopcontact, LED-opbouwlamp LL94, 6000K, 7,4 W, 892 lumen, EEG E	armoire de toilette, 3 portes à miroir, 6 tablettes en verre, avec interrupteur/ prise de courant, lampe LED de surface LL94, 6000K, 7,4 W, 892 lumens, CEE E	100,0	74,2	17,6	SLLE10 				1535
	Spiegelschrank, 3 Spiegeltüren 6 Glaseinlegeböden, inkl. Schalter/Steckdose, LED-Aufbauleuchte ASL80, 4000 K, 7,8 W, 331 Lumen, EEK F	mirror cabinet, 3 mirror doors 6 glass shelves, incl. switch/socket LED lighting ASL80, 4000 K, 7,8 W, 331 lumen, EEC F	spiegelkast, 3 spiegeldeuren, 6 glazen leggers, incl. Schakelaar /stopcontact, LED-opbouwlamp ASL80, 4000K, 7,8 W, 331 lumen, EEG F	armoire de toilette, 3 portes à miroir, 6 tablettes en verre, avec interrupteur/ prise de courant, lampe LED de surface ASL80, 4000K, 7,8 W, 331 lumens, CEE F	100,0	74,2	17,6	NEW SASL10 				1315

	Spiegelpaneel, Sensor-schalter, seitliche LED-Beleuchtung 6000 K, 2x 6,3 W, 2x 660 Lumen, EEK F Helligkeit dimmbar	mirror panel, sensor switch, lateral LED-lighting 6000 K, 2x 6,3 W, 2x 660 lumen, EEC F brightness dimmable	spiegelpaneel, sensor-schakelaar, zijdelingse LED-verlichting 6000 K, 2x 6,3W, 2x 660 lumen, EEG F helderheid dimbaar	panneau miroir, interrupteur tactile, éclairage LED latéral, 6000K, 2x 6.3W, 2x 660 lumens, CEE F luminosité réglable	100,0	68,2	2,8	NEW SPBSA10  				1246
	LED-Aufbauleuchte für Spiegelpaneel mit LED-Mini-Stecker, 6000 K, 13,7 W, 1440 Lumen, EEK F Helligkeit dimmbar	LED-lighting for mirror panel with LED-mini-plug, 6000 K, 13,7 W, 1440 lumen, EEC F brightness dimmable	LED-opbouwlamp voor spiegelpaneel met LED-ministekker, 6000K, 13,7 W, 1440 lumen, EEG F helderheid dimbaar	lampe LED de surface pour le panneau miroir avec mini-fiche LED, 6000K, 13,7 W, 1440 lumens, CEE F luminosité réglable	100,0	2,4	10,0	NEW AWP100  				415

* Dieses Produkt enthält Lichtquellen der Energieeffizienz F/E, Leuchtmittel sind nicht austauschbar. | * This product contains light sources with energy efficiency F/E, light sources are not interchangeable.

* Dit product bevat lichtbronnen met energiezuinigheid F/E, lichtbronnen zijn niet uitwisselbaar. | * Ce produit contient des sources lumineuses à efficacité énergétique F/E, les sources lumineuses ne sont pas interchangeables.

3020life »100 cm Keramik / ceramic / keramiek / céramique«

Beschreibung DE	description EN	beschrijving NL	description FR	B	H	T	Artikel-Nr. article number artikel nummer article numéro	Tür door deur porte	Identnummer ID number ID nummer ID numéro		
				width breedte largeur	height hoogte hauteur	depth diepte profondeur					
	Keramik-Waschtisch inkl. Überlauf und Befestigungsmaterial	ceramic washbasin incl. overflow and mounting material	keramische wastafel incl. overloop en montage materiaal	lavabo en céramique avec trop-plein et matériel de montage	100,0	5,0	44,5	KWEL100 	880		
	Waschtisch-Unterschrank 2 Türen	washbasin base cabinet 2 doors	wastafelonderkast 2 deuren	meuble sous vasque 2 portes	96,0	49,5	44,0	FWUKT96	PG1 577	PG2 692	PG3 785
	Waschtisch-Unterschrank 2 Auszüge	washbasin base cabinet 2 drawers	wastafelonderkast 2 uittrekelementen	meuble sous vasque 2 coulissants	96,0	49,5	44,0	FWUK96	946	1061	1154
	Spiegelschrank, 3 Spiegeltüren 6 Glaseinlegeböden, inkl. Schalter/Steckdose, LED-Aufbauleuchte LL94, 6000 K, 7,4 W, 892 Lumen, EEC E	mirror cabinet, 3 mirror doors 6 glass boards, incl. switch/socket LED lighting LL94, 6000 K, 7,4 W, 892 lumen, EEC E	spiegelkast, 3 spiegeldeuren, 6 glazen leggers, incl. Schakelaar /stopcontact, LED-opbouwlamp LL94, 6000K, 7,4 W, 892 lumen, EEG E	armoire de toilette, 3 portes à miroir, 6 tablettes en verre, avec interrupteur/ prise de courant, lampe LED de surface LL94, 6000K, 7,4 W, 892 lumens, CEE E	100,0	74,2	17,6	SLLE10 	1535		
	Spiegelschrank, 3 Spiegeltüren 6 Glaseinlegeböden, inkl. Schalter/Steckdose, LED-Aufbauleuchte ASL80, 4000 K, 7,8 W, 331 Lumen, EEC F	mirror cabinet, 3 mirror doors 6 glass shelves, incl. switch/socket LED lighting ASL80, 4000 K, 7,8 W, 331 lumen, EEC F	spiegelkast, 3 spiegeldeuren, 6 glazen leggers, incl. Schakelaar /stopcontact, LED-opbouwlamp ASL80, 4000K, 7,8 W, 331 lumen, EEG F	armoire de toilette, 3 portes à miroir, 6 tablettes en verre, avec interrupteur/ prise de courant, lampe LED de surface ASL80, 4000K, 7,8 W, 331 lumens, CEE F	100,0	74,2 NEW	17,6	SASL10 	1315		
	Spiegelpaneel, Sensor- schalter, seitliche LED-Beleuchtung 6000 K, 2x 6,3 W, 2x 660 Lumen, EEK F Helligkeit dimmbar	mirror panel, sensor switch, lateral LED-lighting 6000 K, 2x 6,3 W, 2x 660 lumen, EEC F brightness dimmable	spiegelpaneel, sensor- schakelaar, zijdelingse LED-verlichting 6000 K, 2x 6,3W, 2x 660 lumen, EEG F helderheid dimbaar	panneau miroir, interrupteur tactile, éclairage LED latéral, 6000K, 2x 6.3W, 2x 660 lumens, CEE F luminosité réglable	100,0	68,2 NEW	2,8	SPBSA10  	1246		
	LED-Aufbauleuchte für Spiegelpaneel mit LED-Mini-Stecker, 6000 K, 13,7 W, 1440 Lumen, EEC F Helligkeit dimmbar	LED-lighting for mirror panel with LED-mini-plug, 6000 K, 13,7 W, 1440 lumen, EEC F brightness dimmable	LED-opbouwlamp voor spiegelpaneel met LED-ministekker, 6000K, 13,7 W, 1440 lumen, EEG F helderheid dimbaar	lampe LED de surface pour le panneau miroir avec mini-fiche LED, 6000K, 13,7 W, 1440 lumens, CEE F luminosité réglable	100,0	2,4 NEW	10,0	AWP100  	415		

* Dieses Produkt enthält Lichtquellen der Energieeffizienz F/E, Leuchtmittel sind nicht austauschbar. | * This product contains light sources with energy efficiency F/E, light sources are not interchangeable.

* Dit product bevat lichtbronnen met energiezuinigheid F/E, lichtbronnen zijn niet uitwisselbaar. | * Ce produit contient des sources lumineuses à efficacité énergétique F/E, les sources lumineuses ne sont pas interchangeables.

	Beschreibung DE	description EN	beschrijving NL	description FR	B	H	T	Artikel-Nr. article number artikel nummer article numéro	Tür door deur porte	Identnummer ID number ID nummer ID numéro
					width breedte largeur	height hoogte hauteur	depth diepte profondeur			
	Spiegelpaneel, Sensor- schalter, satiniert, LED Beleuchtung, 4000 K, 17,3 W, 2415 Lumen, EEK G Helligkeit dimmbar	mirror panel, sensor switch, satined, LED-lighting, 4000 K, 17,3 W, 2415 lumen, EEC G brightness dimmable	spiegelpaneel, sensor- schakelaar, gesatineerd LED-verlichting, 4000 K, 17,3 W, 2415 lumen, EEG G helderheid dimbaar	panneau miroir, interrup- teur tactile, satiné, éclairage LED, 4000 K, 17,3 W, 2415 lumens, CEE G luminosité réglable	55,0	78,0 NEW	2,8	SPE55  		1131
	Spiegelpaneel, Sensor- schalter, satiniert, LED Beleuchtung, 4000 K, 13,5 W, 1890 Lumen, EEK G Helligkeit dimmbar	mirror panel, sensor switch, satined, LED-lighting, 4000 K, 13,5 W, 1890 lumen, EEC G brightness dimmable	spiegelpaneel, sensor- schakelaar, gesatineerd LED-verlichting, 4000 K, 13,5 W, 1890 lumen, EEG G helderheid dimbaar	panneau miroir, interrup- teur tactile, satiné, éclairage LED, 4000 K, 13,5 W, 1890 lumens, CEE G luminosité réglable	55,0	55,0 NEW	2,8	SPK55  		992
	Spiegelpaneel, Sensor- schalter, satiniert, LED Beleuchtung, 4000 K, 20,8 W, 2905 Lumen, EEK G Helligkeit dimmbar	mirror panel, sensor switch, satined, LED-lighting, 4000 K, 20,8 W, 2905 lumen, EEC G brightness dimmable	spiegelpaneel, sensor- schakelaar, gesatineerd LED-verlichting, 4000 K, 20,8 W, 2905 lumen, EEG G helderheid dimbaar	panneau miroir, interrup- teur tactile, satiné, éclairage LED, 4000 K, 20,8 W, 2905 lumens, CEE G luminosité réglable	78,0	78,0 NEW	2,8	SPK78  		1292
	Schubkasteneinsatz (Kunststoff) für oberen Auszug vom WT- Unterschrank	drawer insert part (plastic) for top drawer from base cabinet	(kunststof) lade-inzetstuk voor bovenste uittrekelement uit wastafelonderkast	insert de tiroir (en plastique) pour le coulissant supérieur du élément bas du lavabo	33,7	4,3	33,0	SBMEG3		69
	Sockelfuß 4 x 4 cm silbergrau, Höhenausgleich bis 2 cm je 2 Stück/Pack	base foot 4 x 4 cm silver-grey, height adjustment up to 2 cm, 2 pieces/pack	voet 4 x 4 cm zilvergrijs, hoogte verstelbaar tot 2 cm, 2 stuks/pak	ped de base 4 x 4 cm gris argent, réglage de la hauteur jusqu'à 2 cm, 2 pièces/paquet	4,0	12,0/ 14,0 NEW	4,0	SPE12		139
	Steckdose/Powerbox für Spiegelschränke Ausführung Schweiz IP44 mit USB-C Stecker	power socket for mirror cabinets Switzerland type IP44 with USB-C plug	stopcontact/powerbox voor spiegelkasten versie Zwitserland IP44 met USB-C stekker	prise de courant/ powerbox pour armoires de toilette version Suisse IP44 avec prise USB-C					Mehrpri extra charge toeslag surtaxe	138
	Steckdose/Powerbox für Spiegelschränke Ausführung Frankreich mit USB-C Stecker	power socket for mirror cabinets France type with USB-C plug	stopcontact/powerbox voor spiegelkasten versie Frankrijk met USB-C stekker	prise de courant/ powerbox pour armoires de toilette version France avec prise USB-C					Mehrpri extra charge toeslag surtaxe	138

i Weiteres Zubehör finden Sie im Register 3970 / further accessories can be found in register 3970 / meer toebehoren vindt u in register 3970 / d'autres accessoires peuvent être trouvés dans le registre 3970.

Beistellschränke finden Sie im Register 3990 / side cabinets can be found in register 3990 / zijkasten vindt u in register 3990 / armoires latérales peuvent être trouvés dans le registre 3990.

* Dieses Produkt enthält Lichtquellen der Energieeffizienz G, Leuchtmittel sind nicht austauschbar. | * This product contains light sources with energy efficiency G, light sources are not interchangeable.

* Dit product bevat lichtbronnen met energiezuinigheid G, lichtbronnen zijn niet uitwisselbaar. | * Ce produit contient des sources lumineuses à efficacité énergétique G, les sources lumineuses ne sont pas interchangeables.



3040city

3040



Piktogramme / pictograms / pictogrammen / pictogrammes



Mineralmarmor Waschtisch
marble mineral washbasin
mineraal marmor wastafel
lavabo en marbre minéral



LED Lichtfarbe warm
LED colour temperature warm
LED lichtkleur warm
couleur de la lumière LED chaude



LED mit Bewegungssensor
LED with motion sensor
LED met bewegingssensor
LED avec détecteur de mouvement



Keramik Waschtisch
ceramic washbasin
keramiek wastafel
lavabo en céramique



LED Lichtfarbe kalt
LED colour temperature cold
LED lichtkleur koud
couleur de la lumière LED froid



LED mit Sensorschalter, Helligkeit dimmbar
LED with sensor switch
LED met sensorschakelaar
LED avec interrupteur du capteur



Glas Waschtisch
glass washbasin
glas wastafel
lavabo en verre

Gerundeter Mineralmarmor Waschtisch Weiß Glanz


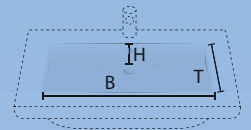
rounded marble mineral washbasin gloss white

ronde mineraal marmor wastafel glans wit

lavabo arrondi en marbre minéral blanc brillant

B = Breite / width / breedte / largeur
H = Höhe / height / hoogte / hauteur
T = Tiefe / depth / diepte / profondeur

≈ Beckenmaße in cm
basin dimensions in cm
bekken afmetingen in cm
dimensions lavabo en cm




CITYR60 | 48,5 x 12,0 x 24,2 cm



CITY90 | 75,3 x 12,0 x 27,8 cm



Detail



CITY120 | 75,3 x 12,0 x 27,8 cm



Standard silber
standard silver
standaard zilver
standard argent



OPTIONAL

Strass-Dekorband WSTR
rhinestone decor stripe
stras decor streep
bande décorative en strass



OPTIONAL

LED Band WLED60/WLED90
LED stripe
LED streep
bande LED



6000 Kelvin

PG1



Weiß Alpin Glanz CO6969
gloss alpine white
glans alpenwit
blanc alpin brillant

PG2



Granit Weiß Glimmer CP74
white granite mica
graniet wit mica
mica blanc granite



Granit Grau Glimmer CP73
grey granite mica
graniet grijs mica
mica gris granite



Detail

Bei granitfarbigen Waschtischen kann es zu Farbabweichungen kommen, da der Gelcoat die Farbgebung maßgeblich beeinflusst und sich im Laufe der Zeit die Farbe durch Lichteinflüsse (Sonneneinstrahlung) verändern kann.

Colour deviations may occur with granite-coloured washbasins, as the gelcoat has a significant influence on the colouring and the colour may change over time due to the influence of light (sunlight).

Bij granietkleurige wastafels kunnen kleurafwijkingen optreden, omdat de gelcoat een grote invloed heeft op de kleuring en de kleur door de invloed van licht (zonlicht) in de loop der tijd kan veranderen.

Les lavabos de couleur granit peuvent présenter des différences de couleur, car le gelcoat a une influence déterminante sur la coloration et, au fil du temps, la couleur peut changer sous l'effet de la lumière (rayonnement solaire).

Keramik Waschtisch Weiß Glanz (CP00)

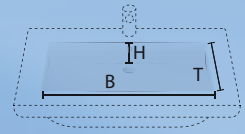
ceramic washbasin gloss white (CP00)

keramische wastafel glans wit (CP00)

lavabo en céramique blanc brillant (CP00)

B = Breite / width / breedte / largeur
H = Höhe / height / hoogte / hauteur
T = Tiefe / depth / diepte / profondeur

Beckenmaße in cm
basin dimensions in cm
bekken afmetingen in cm
dimensions lavabo en cm



CITYKD90 | 57,0 x 12,0 x 30,0 cm



CITYKD120 | 73,0 x 12,0 x 30,0 cm



Detail



OPTIONAL

LED Band **WLEDK90R/WLEDK120R**

LED stripe

LED streep

bande LED



6000 Kelvin

! Diese Keramikwaschtische benötigen keine Wandbefestigung. These ceramic washbasins do not require wall mounting.
Deze keramische wastafels hoeven niet aan de muur bevestigd te worden. Ces lavabos en céramique ne nécessitent pas de fixation murale.

Glas Waschtisch Weiß Glanz (CP79)

glass washbasin gloss white (CP79)

glas wastafel glans wit (CP79)

lavabo en verre blanc brillant (CP79)



GWESTR9 | 82,0 x 12,0 x 34,0 cm



GWESTR12 | 82,0 x 12,0 x 34,0 cm



Detail

Glas Waschtisch Anthrazit Matt (CP80)

glass washbasin matt anthracite (CP80)

glas wastafel antraciet mat (CP80)


lavabo en verre anthracite mat (CP80)



GWESTR9C | 82,0 x 12,0 x 34,0 cm



GWESTR12C | 82,0 x 12,0 x 34,0 cm










Detail

Schränke / cabinets / kasten / armoires






Frontfarben / front colours / frontkleuren / coloris de façade

MDF-foliert / MDF-foiled / MDF-gefolieerd / MDF laminé

<p>961  Weiß Glanz CPW_ gloss white wit glans blanc brillant</p>	<p>438  Anthrazit Glanz CPF_ gloss anthracite anthraciet glans anthracite brillant</p>
<p>952  Rot Glanz CPR_ gloss red rood glans rouge brillant</p>	<p>490  Kastanie Graphit Nachbildung CPC_ graphite chestnut finish afwerking kastanjedecor grafiet finition châtaignier graphite</p>
<p>473  Eiche Struktur Natur Nachbildung CPM_ oak structure nature finish afwerking eiken structuur natuur finition chêne naturel structure</p>	<p>435  Eiche Struktur Weiß Nachbildung CPL_ NEW oak structure white finish afwerking eiken structuur wit finition chêne blanc structure</p>
	<p>426  Eiche Struktur Braun Nachbildung CPH_ NEW oak structure brown finish afwerking eiken structuur bruin finition chêne brun structure</p>

Korpusfarben / carcasse colours / korpuskleuren / coloris de caisson

PG 2 Dickkante / thick edge / dikke rand / bord épais

<p>030  Weiß Matt W/CP90 white matt wit mat blanc mat</p>	<p>490  Kastanie Graphit Nachbildung C/CP45 graphite chestnut finish afwerking kastanjedecor grafiet finition châtaignier graphite</p>
<p>473  Eiche Struktur Natur Nachbildung M/CP55 oak structure nature finish afwerking eiken structuur natuur finition chêne naturel structure</p>	<p>435  Eiche Struktur Weiß Nachbildung L/CP40 NEW oak structure white finish afwerking eiken structuur wit finition chêne blanc structure</p>
	<p>426  Eiche Struktur Braun Nachbildung H/CP70 NEW oak structure brown finish afwerking eiken structuur bruin finition chêne brun structure</p>

PG 3 MDF-foliert / MDF-foiled / MDF-gefolieerd / MDF laminé

<p>042  Weiß Glanz G/CP50 gloss white wit glans blanc brillant</p>	<p>438  Anthrazit Glanz F/CP30 gloss anthracite anthraciet glans anthracite brillant</p>
--	---

Griffe / handles / grepen / poignées



Chrom Glanz, Nr./no./nee./non.193/187
gloss chrome
glanzend chroom
chrome brillant

⌀—⌀ 96 mm / 128 mm



Chrom Glanz, Nr./no./nee./non.182/187/620
gloss chrome
glanzend chroom
chrome brillant

⌀—⌀ 384 mm / 460 mm / 387-387 mm

⌀—⌀ = Bohrabstand
drilling distance
boor afstand
distance de forage

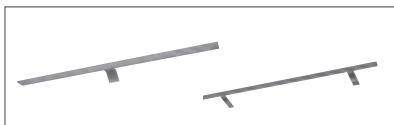
Die Angabe einer Griffnummer ist ausreichend. Die Griffe werden passend zur jeweiligen Schrankbreite beigelegt.

The indication of one handle number is sufficient. The handles are supplied to match the respective cabinet width.

De vermelding van een greepnummer volstaat. De handgrepen zijn in overeenstemming met de respectieve kastbreedte ingesloten.

Il suffit d'indiquer un numéro de poignée. Les poignées sont jointes en fonction de la largeur de l'armoire concernée.

Beleuchtung / lighting / verlichting / éclairage



Aufbauleuchte LED
top light LED
toplicht LED
éclairage supérieur LED



Acryloberboden LED
Acrylic top LED
Acryl top LED
Plateau acrylique LED



Seitlich und oben LED-Beleuchtung
lateral and top LED lighting
zijdelingse en bovenste LED-verlichting
éclairage LED latéral et supérieur




Aufbauleuchte LED
top light LED
toplicht LED
éclairage supérieur LED

Lichtfarbe Tageslicht Kalt

luminous colour natural light cold
lichtgevende kleur natuurlijk licht koud
couleur lumineuse naturelle froid



LL54, RL60,
LL74,
LL94 RL90



AWP60,
AWP80,
AWP100

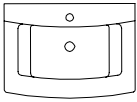

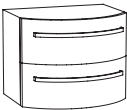
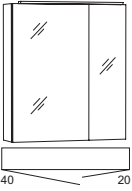

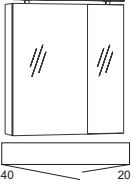

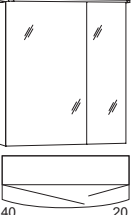







Die Steckdose / Powerbox für Spiegelschränke ist auch in Ausführung Schweiz / Frankreich erhältlich. Bitte Mehrpreis beachten, siehe Seite 19.

The socket / power box for mirror cabinets is also available in a Swiss / French version. Please note the surcharge, see page 19.

De contactdoos/powerbox voor spiegelkasten is ook verkrijgbaar in een Zwitsers/Franse uitvoering. Let op de toeslag, zie pagina 19.

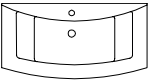


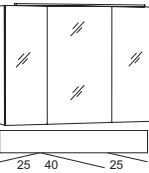

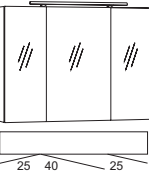

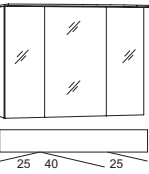

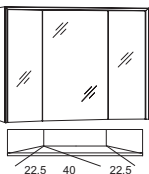

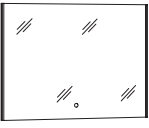





La prise / boîtier d'alimentation pour armoires de toilette est également disponible en version suisse / française. Veuillez noter le supplément, voir page 19.

3040city »60 cm Mineralmarmor / marble minerals / marmeren mineraal / marbre minéral«

Beschreibung DE	description EN	beschrijving NL	description FR	B width breedte	H height hoogte	T depth diepte	Artikel-Nr. article number artikel nummer article numéro	Tür door deur porte	Identnummer ID number ID nummer ID numéro
	Mineralmarmor-Waschtisch inkl. Überlauf	marble minerals washbasin incl. overflow	marmeren mineraal- wasafel incl. overloop	60,8	4,0	41,0/ 44,0	CITYR60 		739 1016
	Waschtisch-Unterschrank 2 Auszüge	washbasin base cabinet 2 drawers	wasafelonderkast 2 uitrekelementen	60,0	47,8	40,0/ 43,0	WMCAAR6		1684 2030
	Spiegelschrank, 2 Spiegeltüren mit aufgeklebtem Innen- spiegel, 2 Glaseinlegeböden, inkl. Schalter/Steckdose, LED- Aufbauleuchte LL54, 6000 K, 4,3 W, 518 Lumen, EEC E	mirror cabinet, 2 mirrored doors with glued-on interior mirror, 2 glass shelves, incl. switch/socket, LED lighting LL54, 6000 K, 4,3 W, 518 lumen, EEC E	spiegelkast, 2 spiegeldeuren met binnenspiegels opgelijmd, 2 glazen leggers, incl. schakelaar/ stopcontact LED- opbouwlamp LL54, 6000K, 4,3W, 518 lumen, EEG E	60,0	68,2	17,6	SLLB6 		992
	Spiegelschrank, 2 Spiegeltüren mit aufgeklebtem Innen- spiegel, 2 Glaseinlegeböden, inkl. Schalter/Steckdose, LED- Aufbauleuchte RL60, 6000 K, 4,8 W, 576 Lumen, EEC E	mirror cabinet, 2 mirrored doors with glued-on interior mirror, 2 glass shelves, incl. switch/socket, LED lighting RL60, 6000 K, 4,8 W, 576 lumen, EEC E	spiegelkast, 2 spiegeldeuren met binnenspiegels opgelijmd, 2 glazen leggers, incl. schakelaar/ stopcontact, LED- opbouwlamp RL60, 6000K, 4,8W, 576 lumen, EEG E	60,0	68,2	17,6	SPSE600D-4 		1200
	Spiegelschrank, 2 Spiegeltüren mit aufgeklebtem Innen- spiegel, 2 Glaseinlegeböden, inkl. Schalter/Steckdose, gerundeter Acryloberboden mit LED- Beleuchtung, 6000 K, 7,0 W, 540 Lumen, EEC G	mirror cabinet, 2 mirrored doors with glued-on interior mirror, 2 glass shelves, incl. switch/socket, rounded acryl-top with LED lighting, 6000 K, 7,0 W, 540 lumen, EEC G	spiegelkast, 2 spiegeldeuren met binnenspiegels opgelijmd, 2 glazen leggers, incl. schakelaar/stopcontact, afgerond acryl toppaneel met LED-verlichting 6000 K, 7,0 W, 540 lumen, EEG G	60,0	68,2 NEW	17,6	SAOE6 		1154
	Spiegelpaneel, Sensorschalter, seitliche LED-Beleuchtung 6000 K, 2x 6,3 W, 2x 660 Lumen, EEC F Helligkeit dimmbar	mirror panel, sensor switch, lateral LED-lighting 6000 K, 2x 6,3 W, 2x 660 lumen, EEC F brightness dimmable	spiegelpaneel, sensorschakelaar, zijdelingse LED-verlichting 6000 K, 2x 6,3 W, 2x 660 lumen, EEG F helderheid dimbaar	60,0	68,2 NEW	2,8	SPBSA6  		1107
	LED-Aufbauleuchte für Spiegelpaneel mit LED-Mini-Stecker, 6000 K, 8,6 W, 792 Lumen, EEC E Helligkeit dimmbar	LED-lighting for mirror panel with LED-mini-plug, 6000 K, 8,6 W, 792 lumen, EEC E brightness dimmable	LED-opbouwlamp voor spiegelpaneel met LED-ministekker, 6000 K, 8,6 W, 792 lumen, EEG E helderheid dimbaar	60,0	2,4 NEW	10,0	AWP60  		323

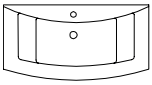


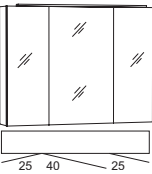

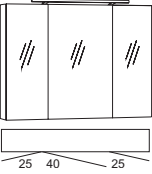

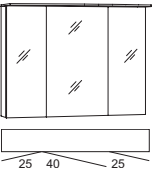



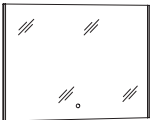





* Dieses Produkt enthält Lichtquellen der Energieeffizienz E/F/G, Leuchtmittel sind nicht austauschbar. | * This product contains light sources with energy efficiency E/F/G, light sources are not interchangeable.
* Dit product bevat lichtbronnen met energiezuinigheid E/F/G, lichtbronnen zijn niet uitwisselbaar. | * Ce produit contient des sources lumineuses à efficacité énergétique E/F/G, les sources lumineuses ne sont pas interchangeables.

3040city »90 cm Mineralmarmor / marble mineral / mineraal marmor / marbre minéral«

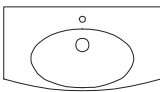

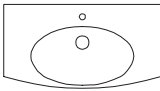



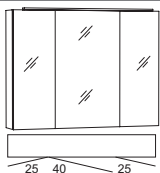

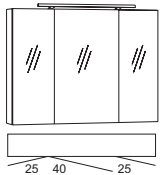

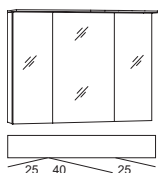

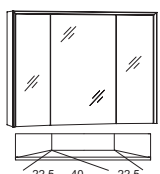

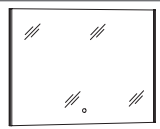





Beschreibung DE	description EN	beschrijving NL	description FR	B width breedte	H height hoogte	T depth diepte	Artikel-Nr. article number artikel nummer	Tür door deur	Identnummer ID number ID nummer
	Mineralmarmor-Waschtisch inkl. Überlauf	marble minerals washbasin incl. overflow	marmereen mineraal- wastafel incl. overflow	92,4	4,0	41,0/ 48,0	CITY90 		PG1 761 PG2 1246
	Waschtisch-Unterschrank 2 Auszüge	washbasin base cabinet 2 drawers	wastafelonderkast 2 uittrekelementen	90,0	47,8	40,0/ 47,0	WMCAAR9		PG2 1846 PG3 2123
	Spiegelschrank, 3 Spiegeltüren, 6 Glaseinlegeböden, inkl. Schalter/Steckdose, LED- Aufbauleuchte LL74, 6000 K, 6,0 W, 720 Lumen, EEK E	mirror cabinet, 3 mirror doors, 6 glass shelves, incl. switch/socket, LED lighting LL74, 6000 K, 6,0 W 720 lumen, EEC E	spiegelkast, 3 spiegeldeuren, 6 glazen leggers, incl. schakelaar/stopcontact, LED-opbouwlamp LL74, 6000K, 6,0 W, 720 lumen, EEG E	90,0	68,2	17,6	SLLB9 		1223
	Spiegelschrank, 3 Spiegeltüren, 6 Glaseinlegeböden, inkl. Schalter/Steckdose, LED- Aufbauleuchte RL60, 6000 K, 4,8 W, 576 Lumen, EEK E	mirror cabinet, 3 mirror doors, 6 glass shelves, incl. switch/socket, LED lighting RL60, 6000 K, 4,8 W 576 lumen, EEC E	spiegelkast, 3 spiegeldeuren, 6 glazen leggers, incl. schakelaar/stopcontact, LED-opbouwlamp RL60, 6000K, 4,8 W, 576 lumen, EEG E	90,0	68,2	17,6	SPSE900D-4 		1407
	Spiegelschrank, 3 Spiegeltüren, 6 Glaseinlegeböden, inkl. Schalter/Steckdose, ge- rundeter Acryltop mit LED-Beleuchtung, 6000 K, 8,5 W 876 Lumen, EEK E	mirror cabinet, 3 mirror doors, 6 glass shelves, incl. switch/socket, rounded acryl-top with LED lighting, 6000 K, 8,5 W 876 lumen, EEC E	spiegelkast, 3 spiegeldeuren, 6 glazen leggers, incl. schakelaar/stopcontact, afgerond acryl topaneel met LED-verlichting, 6000 K, 8,5 W, 876 lumen, EEG E	90,0	68,2	17,6	SAOE9 		1453
	Spiegelschrank, 3 Spiegeltüren - davon 2 trapezförmig angeord- net, 6 Glaseinlegeböden, inkl. Schalter/Steckdose, seitlich und oben LED- Beleuchtung, 6000 K, 17,9 W, 960 Lumen, EEK E	mirror cabinet, 3 mirror doors - 2 of them are arranged in a trapeze, 6 glass shelves, incl. switch/ socket, lateral and top LED lighting, 6000 K, 17,9 W, 960 lumen, EEC E	spiegelkast, 3 spiegeldeuren waarvan 2 trapezienvormig gerangschikt, 6 glazen legborden, incl. scha- kelaar/stopcontact, zij- en bovenzijde LED- verlichting, 6000 K, 17,9 W, 960 lumen, EEG E	90,0	68,2	17,6	SDU9 		2238
	Spiegelpaneel, Sensorschalter, seitliche LED-Beleuchtung 6000 K, 2x 6,3 W, 2x 660 Lumen, EEK F Helligkeit dimmbar	mirror panel, sensor switch, lateral LED-lighting 6000 K, 2x 6,3 W, 2x 660 lumen, EEC F brightness dimmable	spiegelpaneel, sensorschakelaar, zijdelingse LED-verlichting 6000 K, 2x 6,3 W, 2x 660 lumen, EEG F helderheid dimbaar	90,0	68,2	2,8	SPBSA9  		1200
	LED-Aufbauleuchte für Spiegelpaneel mit LED-Mini-Stecker, 6000 K, 12,5 W, 1566 Lumen, EEK E Helligkeit dimmbar	LED-lighting for mirror panel with LED-mini-plug, 6000 K, 12,5 W, 1566 lumen, EEC E brightness dimmable	LED-opbouwlamp voor spiegelpaneel met LED-ministecker, 6000 K, 12,5 W, 1566 Lumen, EEK E helderheid dimbaar	90,0	2,4	10,0	AWP90  		392

* Dieses Produkt enthält Lichtquellen der Energieeffizienz E/F, Leuchtmittel sind nicht austauschbar. | * This product contains light sources with energy efficiency E/F, light sources are not interchangeable.
* Dit product bevat lichtbronnen met energiezuinigheid E/F, lichtbronnen zijn niet uitwisselbaar. | * Ce produit contient des sources lumineuses à efficacité énergétique E/F, les sources lumineuses ne sont pas interchangeables.

3040city »90 cm Keramik / ceramic / keramiek / céramique«

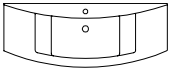




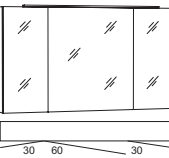

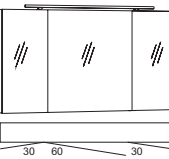

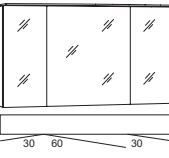

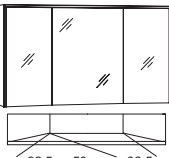

	Beschreibung DE	description EN	beschrijving NL	description FR	B	H	T	Artikel-Nr. article number artikel nummer article numéro	Tür door deur porte	Identnummer ID number ID nummer ID numéro
					width breedte largeur	height hoogte hauteur	depth diepte profondeur			
	Keramik-Waschtisch inkl. Überlauf	ceramic washbasin incl. overflow	keramische wastafel incl. overloop	lavabo en céramique, trop-plein inclus	91,0	2,0	45,0/ 51,0	CITYKD90 		1384
										PG2 PG3
	Waschtisch-Unterschrank 2 Auszüge	washbasin base cabinet 2 drawers	wastafelonderkast 2 uittrekelementen	meuble sous vasque 2 coulissants	90,0	47,8	38,0/ 47,0	WKBA9		1892 2168
	Spiegelschrank, 3 Spiegeltüren, 6 Glaseinlegeböden, inkl. Schalter/Steckdose, LED- Aufbauleuchte LL74, 6000 K, 6,0 W, 720 Lumen, EEC E	mirror cabinet, 3 mirror doors, 6 glass shelves, incl. switch/socket, LED lighting LL74, 6000 K, 6,0 W 720 lumen, EEC E	spiegelkast, 3 spiegeldeuren, 6 glazen leggers, incl. schakelaar/stopcontact, LED-opbouwlamp LL74, 6000K, 6,0 W, 720 lumen, EEG E	armoire de toilette, 3 portes à miroir, 6 tablettes en verre, avec interrupteur/prise de courant, lampe LED de surface LL74, 6000K, 6,0 W, 720 lumens, CEE E	90,0	68,2	17,6	SLLB9 		1223
	Spiegelschrank, 3 Spiegeltüren, 6 Glaseinlegeböden, inkl. Schalter/Steckdose, LED- Aufbauleuchte RL60, 6000 K, 4,8 W, 576 Lumen, EEC E	mirror cabinet, 3 mirror doors, 6 glass shelves, incl. switch/socket, LED lighting RL60, 6000 K, 4,8 W 576 lumen, EEC E	spiegelkast, 3 spiegeldeuren, 6 glazen leggers, incl. schakelaar/stopcontact, LED-opbouwlamp RL60, 6000K, 4,8 W, 576 lumen, EEG E	armoire de toilette, 3 portes à miroir, 6 tablettes en verre, avec interrupteur/prise de courant, lampe LED de surface RL60, 6000K, 4,8 W, 576 lumens, CEE E	90,0	68,2	17,6	SPSE900D-4 		1407
	Spiegelschrank, 3 Spiegeltüren, 6 Glaseinlegeböden, inkl. Schalter/Steckdose, ge- rundeter Acrylberboden mit LED-Beleuchtung, 6000 K, 8,5 W 876 Lumen, EEC E	mirror cabinet, 3 mirror doors 6 glass shelves, incl. switch/socket, rounded acryl-top with LED lighting, 6000 K, 8,5 W 876 lumen, EEC E	spiegelkast, 3 spiegeldeuren, 6 glazen leggers, incl. schakelaar/stopcontact, afgerond acryl topaneel met LED-verlichting, 6000 K, 8,5 W, 876 lumen, EEG E	armoire de toilette, 3 portes à miroir, 6 tablettes en verre, avec interrupteur/prise de courant, arrondi plateau supérieur en acrylique avec éclairage LED, 6000K, 8,5W, 876 lumens, CEE E	90,0	68,2	17,6	SAOE9 		1453
	Spiegelschrank, 3 Spiegeltüren - davon 2 trapezförmig angeord- net, 6 Glaseinlegeböden, inkl. Schalter/Steckdose, seitlich und oben LED- Beleuchtung, 6000 K, 17,9 W, 960 Lumen, EEC E	mirror cabinet, 3 mirror doors - 2 of them are arranged in a trapeze, 6 glass shelves, incl. switch/ socket, lateral and top LED lighting, 6000 K, 17,9 W, 960 lumen, EEC E	spiegelkast, 3 spiegeldeuren waarvan 2 trapeziumvormig gerangschikt, 6 glazen legborden, incl. scha- kelaar/stopcontact, zij- en bovenzijde LED- verlichting, 6000 K, 17,9 W, 960 lumen, EEG E	armoire de toilette, 3 portes en miroir dont 2 sont disposées en trapèze, 6 tablettes en verre, avec interrupteur/ prise de courant, éclairage LED latéral et supérieur, 6000 K, 17,9 W, 960 lumens, CEE E	90,0	68,2	17,6	SDU9 		2238
	Spiegelpaneel, Sensorschalter, seitliche LED-Beleuchtung 6000 K, 2x 6,3 W, 2x 660 Lumen, EEC F Helligkeit dimmbar	mirror panel, sensor switch, lateral LED-lighting 6000 K, 2x 6,3 W, 2x 660 lumen, EEC F brightness dimmable	spiegelpaneel, sensorschakelaar, zijdelingse LED-verlichting 6000 K, 2x 6,3 W, 2x 660 lumen, EEG F helderheid dimbaar	panneau miroir, interrup- teur tactile, éclairage LED latéral, 6000 K, 2x 6.3 W, 2x 660 lumens, CEE F luminosité réglable	90,0	68,2	2,8	SPBSA9  		1200
	LED-Aufbauleuchte für Spiegelpaneel mit LED-Mini-Stecker, 6000 K, 12,5 W, 1566 Lumen, EEC E Helligkeit dimmbar	LED-lighting for mirror panel with LED-mini-plug, 6000 K, 12,5 W, 1566 lumen, EEC E brightness dimmable	LED-opbouwlamp voor spiegelpaneel met LED-ministekker, 6000 K, 12,5 W, 1566 Lumen, EEC E helderheid dimbaar	lampe LED de surface pour le panneau miroir avec mini-fiche LED, 6000 K, 12,5 W, 1566 lumens, CEE E luminosité réglable	90,0	2,4	10,0	AWP90  		392

* Dieses Produkt enthält Lichtquellen der Energieeffizienz E/F, Leuchtmittel sind nicht austauschbar. | * This product contains light sources with energy efficiency E/F, light sources are not interchangeable.
* Dit product bevat lichtbronnen met energiezuinigheid E/F, lichtbronnen zijn niet uitwisselbaar. | * Ce produit contient des sources lumineuses à efficacité énergétique E/F, les sources lumineuses ne sont pas interchangeables.

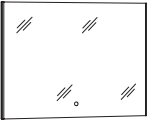





Beschreibung DE	description EN	beschrijving NL	description FR	B width breedte largeur	H height hoogte hauteur	T depth diepte profondeur	Artikel-Nr. article number artikel nummer article numéro	Tür door deur porte	Identnummer ID number ID nummer ID numéro
 Glas-Waschtisch Weiß Glanz inkl. Überlauf	<i>glas washbasin</i> gloss white incl. overflow	<i>glazen wastafel</i> glans wit incl. Overloop	<i>lavabo en</i> verre blanc brillant trop-plein inclus	90,4	1,2	47,9	GWESTR9 		1868
 Glas-Waschtisch Anthrazit Matt inkl. Clou-Überlaufsystem	<i>glas washbasin</i> matt anthracite incl. Clou overflow system	<i>glazen wastafel</i> antraciet mat incl. Clou overloopsysteem	<i>lavabo en</i> verre anthracite mat système de trop-plein Clou inclus	90,4	1,2	47,9	GWESTR9C 		2353
 Waschtisch-Unterschrank 2 Auszüge	<i>washbasin base cabinet</i> 2 drawers	<i>wastafelonderkast</i> 2 uittrekelementen	<i>meuble sous vasque</i> 2 coulissants	90,0	47,8	38,0/ 47,0	WKBA9 	PG2 1892	PG3 2168
 Spiegelschrank, 3 Spiegeltüren, 6 Glaseinlegeböden, inkl. Schalter/Steckdose, LED- Aufbauleuchte LL74, 6000 K, 6,0 W, 720 Lumen, EEK E	<i>mirror cabinet,</i> 3 mirror doors, 6 glass shelves, incl. switch/socket, LED lighting LL74, 6000 K, 6,0 W 720 lumen, EEC E	<i>spiegelkast,</i> 3 spiegeldeuren, 6 glazen leggers, incl. schakelaar/stopcontact, LED-opbouwlamp LL74, 6000K, 6,0 W, 720 lumen, EEG E	<i>armoire de toilette,</i> 3 portes à miroir, 6 tablettes en verre, avec interrupteur/prise de courant, lampe LED de surface LL74, 6000K, 6,0 W, 720 lumens, CEE E	90,0	68,2	17,6	SLLB9 		1223
 Spiegelschrank, 3 Spiegeltüren, 6 Glaseinlegeböden, inkl. Schalter/Steckdose, LED- Aufbauleuchte RL60, 6000 K, 4,8 W, 576 Lumen, EEK E	<i>mirror cabinet,</i> 3 mirror doors, 6 glass shelves, incl. switch/socket, LED lighting RL60, 6000 K, 4,8 W 576 lumen, EEC E	<i>spiegelkast,</i> 3 spiegeldeuren, 6 glazen leggers, incl. schakelaar/stopcontact, LED-opbouwlamp RL60, 6000K, 4,8 W, 576 lumen, EEG E	<i>armoire de toilette,</i> 3 portes à miroir, 6 tablettes en verre, avec interrupteur/prise de courant, lampe LED de surface RL60, 6000K, 4,8 W, 576 lumens, CEE E	90,0	68,2	17,6	SPSE900D-4 		1407
 Spiegelschrank, 3 Spiegeltüren, 6 Glaseinlegeböden, inkl. Schalter/Steckdose, ge- rundeter Acryltoberböden mit LED-Beleuchtung, 6000 K, 8,5 W 876 Lumen, EEK E	<i>mirror cabinet,</i> 3 mirror doors 6 glass shelves, incl. switch/socket, rounded acryl-top with LED lighting, 6000 K, 8,5 W 876 lumen, EEC E	<i>spiegelkast,</i> 3 spiegeldeuren, 6 glazen leggers, incl. schakelaar/stopcontact, afgerond acryl-toppaneel met LED-verlichting, 6000 K, 8,5 W, 876 lumen, EEG E	<i>armoire de toilette,</i> 3 portes à miroir, 6 tablettes en verre, avec interrupteur/prise de courant, arrondi plateau supérieur en acrylique avec éclairage LED, 6000K, 8,5W, 876 lumens, CEE E	90,0	68,2	17,6	SAOE9 		1453
 Spiegelschrank, 3 Spiegeltüren - davon 2 trapezförmig angeord- net, 6 Glaseinlegeböden, inkl. Schalter/Steckdose, seitlich und oben LED- Beleuchtung, 6000 K, 17,9 W, 960 Lumen, EEK E	<i>mirror cabinet,</i> 3 mirror doors - 2 of them are arranged in a trapeze, 6 glass shelves, incl. switch/ socket, lateral and top LED lighting, 6000 K, 17,9 W, 960 lumen, EEC E	<i>spiegelkast,</i> 3 spiegeldeuren waarvan 2 trapeziumvormig gerangschikt, 6 glazen legborden, incl. scha- kelaar/stopcontact, zij- en bovenzijde LED- verlichting, 6000 K, 17,9 W, 960 lumen, EEG E	<i>armoire de toilette,</i> 3 portes en miroir dont 2 sont disposées en trapeze, 6 tablettes en verre, avec interrupteur/ prise de courant, éclairage LED latéral et supérieur, 6000 K, 17,9 W, 960 lumens, CEE E	90,0	68,2	17,6	SDU9 		2238
 Spiegelpaneel, Sensorschalter, seitliche LED-Beleuchtung 6000 K, 2x 6,3 W, 2x 660 Lumen, EEK F Helligkeit dimmbar	<i>mirror panel,</i> sensor switch, lateral LED-lighting 6000 K, 2x 6,3 W, 2x 660 lumen, EEC F brighntness dimmable	<i>spiegelpaneel,</i> sensorschakelaar, zijdelingse LED-verlichting 6000 K, 2x 6,3 W, 2x 660 lumen, EEG F helderheid dimbaar	<i>panneau miroir, interrup- teur tactile,</i> léclairage LED latéral, 6000 K, 2x 6.3 W, 2x 660 lumens, CEE F luminosité réglable	90,0	68,2	2,8	SPBSA9  		1200
 LED-Aufbauleuchte für Spiegelpaneel mit LED-Mini-Stecker, 6000 K, 12,5 W, 1566 Lumen, EEK E Helligkeit dimmbar	<i>LED-lighting for mirror panel with LED-mini-plug,</i> 6000 K, 12,5 W, 1566 Lumen, EEC E brighntness dimmable	<i>LED-opbouwlamp voor spiegelpaneel met LED-ministecker,</i> 6000 K, 12,5 W, 1566 Lumen, EEK E helderheid dimbaar	<i>lampe LED de surface pour le panneau miroir avec mini-fiche LED,</i> 6000 K, 12,5 W, 1566 lumens, CEE E luminosité réglable	90,0	2,4	10,0	AWP90  		392

* Dieses Produkt enthält Lichtquellen der Energieeffizienz E/F, Leuchtmitel sind nicht austauschbar. | * This product contains light sources with energy efficiency E/F, light sources are not interchangeable.
* Dit product bevat lichtbronnen met energiezuinigheid E/F, lichtbronnen zijn niet uitwisselbaar. | * Ce produit contient des sources lumineuses à efficacité énergétique E/F, les sources lumineuses ne sont pas interchangeables.

3040city » 120 cm Mineralmarmor / marble mineral / mineraal marmor / marbre minéral«

Beschreibung DE	description EN	beschrijving NL	description FR	B	H	T	Artikel-Nr. article number artikel nummer article numéro	Tür door deur porte	Identnummer ID number ID nummer ID numéro	
				width breedte largeur	height hoogte hauteur	depth diepte profondeur				
	Mineralmarmor-Waschtisch inkl. Überlauf	marble minerals washbasin incl. overflow	marmeren mineraal- wasafel incl. overloop	lavabo en marbre minéral avec trop-plein	122,0	4,0	35,0/ 48,0	CITY120 	854	1384
	Waschtisch-Unterschrank 2 Auszüge mittig, 2 Türen	washbasin base cabinet 2 drawers in the middle, 2 doors	wasafelonderkast 2 uittrekelementen middenin, 2 deuren	meuble sous vasque 2 coulissants au milieu, 2 portes	120,0	47,8	34,0/ 47,0	WMCTAAR12	1984	2261
	Waschtisch-Unterschrank 2 Auszüge, 1 Tür links	washbasin base cabinet 2 drawers, 1 door left	wasafelonderkast 2 uittrekelementen, 1 deur links	meuble sous vasque 2 coulissants, 1 porte à gauche	120,0	47,8	34,0/ 47,0	WMCTAA12	1915	2192
	Waschtisch-Unterschrank 2 Auszüge, 1 Tür rechts	washbasin basin cabinet 2 drawers, 1 door right	wasafelonderkast 2 uittrekelementen, 1 deur rechts	meuble sous vasque 2 coulissants, 1 porte à droite	120,0	47,8	34,0/ 47,0	WMCAAT12	1915	2192
	Spiegelschrank, 3 Spiegeltüren, 6 Glaseinlegeböden, inkl. Schalter/Steckdose, LED-Aufbauleuchte LL94, 6000 K, 7,4 W, 892 Lumen, EEC E	mirror cabinet, 3 mirror doors, 6 glass shelves, incl. switch/socket, LED lighting LL94, 6000 K, 7,4 W 892 lumen, EEC E	spiegelkast, 3 spiegeldeuren, 6 glazen leggers, incl. schakelaar/stopcontact, LED-opbouwlamp LL94, 6000K, 7,4 W, 892 lumen, EEG E	armoire de toilette, 3 portes à miroir, 6 tablettes en verre, avec interrupteur/ prise de courant, lampe LED de surface LL94, 6000K, 7,4 W, 892 lumens, CEE E	120,0	68,2	17,6	SLLB12 	1407	
	Spiegelschrank, 3 Spiegeltüren, 6 Glaseinlegeböden, inkl. Schalter/Steckdose, LED-Aufbauleuchte RL90, 6000 K, 12,2 W, 1020 Lumen, EEC E	mirror cabinet, 3 mirror doors, 6 glass shelves, incl. switch/socket, LED lighting RL90, 6000 K, 12,2 W 1020 lumen, EEC E	spiegelkast, 3 spiegeldeuren, 6 glazen leggers, incl. schakelaar/stopcontact, LED-opbouwlamp RL90, 6000K, 12,2 W, 1020 lumen, EEG E	armoire de toilette, 3 portes à miroir, 6 tablettes en verre, avec interrupteur/ prise de courant, lampe LED de surface RL90, 6000 K, 12,2 W, 1020 lumens, CEE E	120,0	68,2	17,6	SPSE120D-4 	1661	
	Spiegelschrank, 3 Spiegeltüren, 6 Glaseinlegeböden, inkl. Schalter/Steckdose, ge- rundeter Acryltopboden mit LED-Beleuchtung, 6000 K, 11,5 W, 1380 Lumen, EEC F	mirror cabinet, 3 mirror doors 6 glass shelves, incl. switch/socket, rounded acryl-top with LED lighting, 6000 K, 11,5 W, 1380 lumen, EEC F	spiegelkast, 3 spiegel- deuren, 6 glazen leggers, incl. schakelaar/stopcontact, afgerond acryl topaneel met LED-verlichting, 6000 K, 11,5 W, 1380 lumen, EEG F	armoire de toilette, 3 portes à miroir, 6 tablettes en verre, avec interrupteur/ prise de courant, arrondi plateau supérieur en acrylique avec éclairage LED, 6000 K, 11,5W, 1380 lumens, CEE F	120,0	68,2	17,6	SAOE12 	1661	
	Spiegelschrank, 3 Spiegeltüren - davon 2 trapezförmig angeord- net, 6 Glaseinlegeböden, inkl. Schalter/Steckdose, seitlich und oben LED- Beleuchtung, 6000 K, 20,3 W, 960 Lumen, EEC E	mirror cabinet, 3 mirror doors - 2 of them are arranged in a trapeze, 6 glass shelves, incl. switch/ socket, lateral and top LED lighting, 6000 K, 20,3 W, 960 lumen, EEC E	spiegelkast, 3 spiegeldeuren waarvan 2 trapeziumvormig gerangschikt, 6 glazen legborden, incl. schak- elaar/stopcontact, zij- en bovenzijde LED- verlichting, 6000 K, 20,3 W, 960 lumen, EEG E	armoire de toilette, 3 portes en miroir dont 2 sont disposées en trapèze, 6 tablettes en verre, avec interrup- teur/prise de courant, éclairage LED latéral et supérieur, 6000 K, 20,3 W, 960 lumens, CEE E	120,0	68,2	17,6	SDU12 	2468	

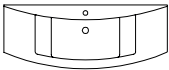

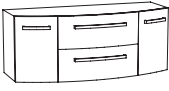
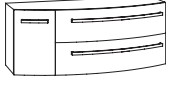


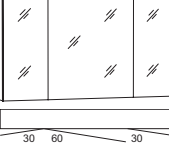

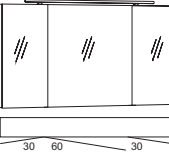

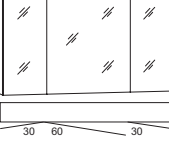

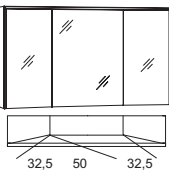

* Dieses Produkt enthält Lichtquellen der Energieeffizienz E/F, Leuchtmittel sind nicht austauschbar. | * This product contains light sources with energy efficiency E/F, light sources are not interchangeable.
* Dit product bevat lichtbronnen met energiezuinigheid E/F, lichtbronnen zijn niet uitwisselbaar. | * Ce produit contient des sources lumineuses à efficacité énergétique E/F, les sources lumineuses ne sont pas interchangeables.

Beschreibung DE	description EN	beschrijving NL	description FR	B width breedte largeur	H height hoogte hauteur	T depth diepte profondeur	Artikel-Nr. article number artikel nummer article numéro	Tür door deur porte	Identnummer ID number ID nummer ID numéro
 Spiegelpaneel, Sensorschalter, seitliche LED-Beleuchtung 6000 K, 2x 6,3 W, 2x 660 Lumen, EEK F Helligkeit dimmbar	<i>mirror panel, sensor switch, lateral LED-lighting</i> 6000 K, 2x 6,3 W, 2x 660 lumen, EEC F brighthness dimmable	<i>spiegelpaneel, sensorschakelaar, zijdelingse LED-verlichting</i> 6000 K, 2x 6,3 W, 2x 660 lumen, EEG F helderheid dimbaar	<i>panneau miroir, interrupteur tactile, éclairage LED latéral,</i> 6000 K, 2x 6.3 W, 2x 660 lumens, CEE F luminosité réglable	120,0	68,2 NEW	2,8	SPBSA12  		1292
 LED-Aufbauleuchte für Spiegelpaneel mit LED-Mini-Stecker, 6000 K, 17,3 W, 2160 Lumen, EEK E Helligkeit dimmbar	<i>LED-lighting for mirror panel with LED-mini-plug,</i> 6000 K, 17,3 W, 2160 lumen, EEC E brighthness dimmable	<i>LED-opbouwlamp voor spiegelpaneel met LED-ministekker,</i> 6000 K, 17,3 W, 2160 Lumen, EEK E helderheid dimbaar	<i>lampe LED de surface pour le panneau miroir avec mini-fiche LED,</i> 6000 K, 17,3 W, 2160 lumens, CEE E luminosité réglable	120,0	2,4 NEW	10,0	AWP120  		439

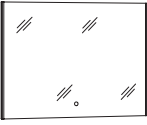





* Dieses Produkt enthält Lichtquellen der Energieeffizienz E/F, Leuchtmittel sind nicht austauschbar. | * This product contains light sources with energy efficiency E/F, light sources are not interchangeable.

* Dit product bevat lichtbronnen met energiezuinigheid E/F, lichtbronnen zijn niet uitwisselbaar. | * Ce produit contient des sources lumineuses à efficacité énergétique E/F, les sources lumineuses ne sont pas interchangeables.

3040city » 120 cm Keramik / ceramic / keramiek / céramique«

Beschreibung DE	description EN	beschrijving NL	description FR	B	H	T	Artikel-Nr. article number artikel nummer article numéro	Tür door deur porte	Identnummer ID number ID nummer ID numéro	
				width breedte largeur	height hoogte hauteur	depth diepte profondeur				
	Keramik-Waschtisch dünn inkl. Überlauf	ceramic washbasin thin incl. overflow	keramische wastafel dun incl. overloop				CITYKD120		1684	
										
									PG2	PG3
	Waschtisch-Unterschrank 2 Auszüge mittig, 2 Türen	washbasin base cabinet 2 drawers in the middle, 2 doors	wastafelonderkast 2 uittrekelementen middenin, 2 deuren	meuble sous vasque 2 coulissants au milieu, 2 portes	120,0	47,8	33,0/ 47,0	WKBTAA12	2007	2307
	Waschtisch-Unterschrank 2 Auszüge, 1 Tür links	washbasin base cabinet 2 drawers, 1 door left	wastafelonderkast 2 uittrekelementen, 1 deur links	meuble sous vasque 2 coulissants, 1 porte à gauche	120,0	47,8	33,0/ 47,0	WKBTAA12	1937	2238
	Waschtisch-Unterschrank 2 Auszüge, 1 Tür rechts	washbasin basin cabinet 2 drawers, 1 door right	wastafelonderkast 2 uittrekelementen, 1 deur rechts	meuble sous vasque 2 coulissants, 1 porte à droite	120,0	47,8	33,0/ 47,0	WKBAAT12	1937	2238
	Waschtisch-Unterschrank 2 Auszüge	washbasin base cabinet 2 drawers	wastafelonderkast 2 uittrekelementen	meuble sous vasque 2 coulissants	120,0	47,8	33,0/ 47,0	WKBAAT12	2007	2330
	Spiegelschrank, 3 Spiegeltüren, 6 Glaseinlegeböden, inkl. Schalter/Steckdose, LED-Aufbauleuchte LL94, 6000 K, 7,4 W, 892 Lumen, EEK E	mirror cabinet, 3 mirror doors, 6 glass shelves, incl. switch/socket, LED lighting LL94, 6000 K, 7,4 W 892 lumen, EEC E	spiegelkast, 3 spiegeldeuren, 6 glazen leggers, incl. schakelaar/stopcontact, LED-opbouwlamp LL94, 6000 K, 7,4 W, 892 lumen, EEG E	armoire de toilette, 3 portes à miroir, 6 tablettes en verre, avec interrupteur/ prise de courant, lampe LED de surface LL94, 6000 K, 7,4 W, 892 lumens, CEE E	120,0	68,2	17,6	SLLB12		1407
										
	Spiegelschrank, 3 Spiegeltüren, 6 Glaseinlegeböden, inkl. Schalter/Steckdose, LED-Aufbauleuchte RL90, 6000 K, 12,2 W, 1020 Lumen, EEK E	mirror cabinet, 3 mirror doors, 6 glass shelves, incl. switch/socket, LED lighting RL90, 6000 K, 12,2 W 1020 lumen, EEC E	spiegelkast, 3 spiegeldeuren, 6 glazen leggers, incl. schakelaar/stopcontact, LED-opbouwlamp RL90, 6000 K, 12,2 W, 1020 lumen, EEG E	armoire de toilette, 3 portes à miroir, 6 tablettes en verre, avec interrupteur/ prise de courant, lampe LED de surface RL90, 6000 K, 12,2 W, 1020 lumens, CEE E	120,0	68,2	17,6	SPSE120D-4		1661
										
	Spiegelschrank, 3 Spiegeltüren, 6 Glaseinlegeböden, inkl. Schalter/Steckdose, ge- rundeter Acrylberboden mit LED-Beleuchtung, 6000 K, 11,5 W, 1380 Lumen, EEK F	mirror cabinet, 3 mirror doors 6 glass shelves, incl. switch/socket, rounded acryl-top with LED lighting, 6000 K, 11,5 W, 1380 lumen, EEC F	spiegelkast, 3 spiegel- deuren, 6 glazen leggers, incl. schakelaar/stopcontact, afgerond acryl topanneel met LED-verlichting, 6000 K, 11,5 W, 1380 lumen, EEG F	armoire de toilette, 3 portes à miroir, 6 tablettes en verre, avec interrupteur/ prise de courant, arrondi plateau supérieur en acrylique avec éclairage LED, 6000 K, 11,5W, 1380 lumens, CEE F	120,0	68,2	17,6	SAOE12		1661
										
	Spiegelschrank, 3 Spiegeltüren - davon 2 trapezförmig angeord- net, 6 Glaseinlegeböden, inkl. Schalter/Steckdose, seitlich und oben LED- Beleuchtung, 6000 K, 20,3 W, 960 Lumen, EEK E	mirror cabinet, 3 mirror doors - 2 of them are arranged in a trapeze, 6 glass shelves, incl. switch/ socket, lateral and top LED lighting, 6000 K, 20,3 W, 960 lumen, EEC E	spiegelkast, 3 spiegeldeuren waarvan 2 trapeziumvormig gerangschikt, 6 glazen legborden, incl. scha- kelaar/stopcontact, zij- en bovenzijde LED- verlichting, 6000 K, 20,3 W, 960 lumen, EEG E	armoire de toilette, 3 portes en miroir dont 2 sont disposées en trapèze, 6 tablettes en verre, avec interrup- teur/prise de courant, éclairage LED latéral et supérieur, 6000 K, 20,3 W, 960 lumens, CEE E	120,0	68,2	17,6	SDU12		2468
										

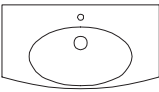

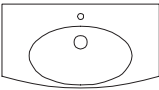

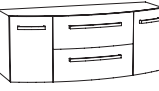
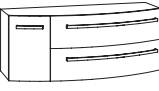


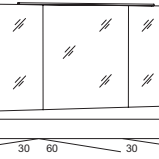

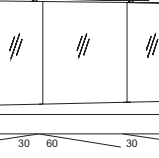

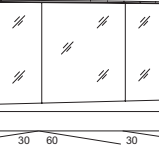

* Dieses Produkt enthält Lichtquellen der Energieeffizienz E/F, Leuchtmittel sind nicht austauschbar. | * This product contains light sources with energy efficiency E/F, light sources are not interchangeable.
* Dit product bevat lichtbronnen met energiezuinigheid E/F, lichtbronnen zijn niet uitwisselbaar. | * Ce produit contient des sources lumineuses à efficacité énergétique E/F, les sources lumineuses ne sont pas interchangeables.

Beschreibung DE	description EN	beschrijving NL	description FR	B width breedte largeur	H height hoogte hauteur	T depth diepte profondeur	Artikel-Nr. article number artikel nummer article numéro	Tür door deur porte	Identnummer ID number ID nummer ID numéro
	Spiegelpaneel, Sensorschalter, seitliche LED-Beleuchtung 6000 K, 2x 6,3 W, 2x 660 Lumen, EEC F Helligkeit dimmbar	spiegelpaneel, sensorschakelaar, zijdelingse LED-verlichting 6000 K, 2x 6,3 W, 2x 660 lumen, EEC F helderheid dimbaar	panneau miroir, interrup- teur tactile, éclairage LED latéral, 6000 K, 2x 6.3 W, 2x 660 lumens, CEE F luminosité réglable	120,0	68,2 NEW	2,8	SPBSA12  		1292
	LED-Aufbauleuchte für Spiegelpaneel mit LED-Mini-Stecker, 6000 K, 17,3 W, 2160 Lumen, EEC E Helligkeit dimmbar	LED-opbouwlamp voor spiegelpaneel met LED-ministekker, 6000 K, 17,3 W, 2160 Lumen, EEC E helderheid dimbaar	lampe LED de surface pour le panneau miroir avec mini-fiche LED, 6000 K, 17,3 W, 2160 lumens, CEE E luminosité réglable	120,0	2,4 NEW	10,0	AWP120  		439

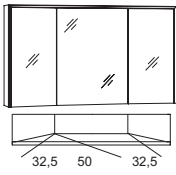

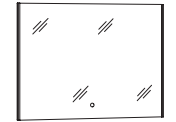





* Dieses Produkt enthält Lichtquellen der Energieeffizienz E/F, Leuchtmittel sind nicht austauschbar. | * This product contains light sources with energy efficiency E/F, light sources are not interchangeable.

* Dit product bevat lichtbronnen met energiezuinigheid E/F, lichtbronnen zijn niet uitwisselbaar. | * Ce produit contient des sources lumineuses à efficacité énergétique E/F, les sources lumineuses ne sont pas interchangeables.

3040city » 120 cm Glas / glass / glas / verre«

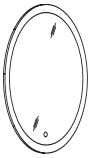


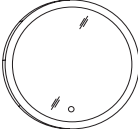


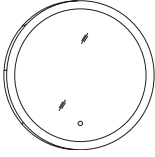


















Beschreibung DE	description EN	beschrijving NL	description FR	B	H	T	Artikel-Nr. article number artikel nummer article numéro	Tür door deur porte	Identnummer ID number ID nummer ID numéro		
				width breedte largeur	height hoogte hauteur	depth diepte profondeur					
 Glas-Waschtisch Weiß Glanz inkl. Überlauf	glas washbasin gloss white incl. overflow	glazen wastafel glans wit incl. Overloop	lavabo en verre blanc brillant trop-plein inclus	120,4	1,2	47,9	GWESTR12 		2376		
 Glas-Waschtisch Anthrazit Matt inkl. Clou-Überlaufsystem	glas washbasin mat anthracite incl. Clou overflow system	glazen wastafel antraciet mat incl. Clou overloopsystem	lavabo en verre anthracite mat système de trop-plein Clou inclus	120,4	1,2	47,9	GWESTR12C 		2953		
										PG2	PG3
 Waschtisch-Unterschrank 2 Auszüge mittig, 2 Türen	washbasin base cabinet 2 drawers in the middle, 2 doors	wastafelonderkast 2 uittrekelementen middenin, 2 deuren	meuble sous vasque 2 coulissants au milieu, 2 portes	120,0	47,8	33,0/ 47,0	WKBTAAT12		2007	2307	
 Waschtisch-Unterschrank 2 Auszüge, 1 Tür links	washbasin base cabinet 2 drawers, 1 door left	wastafelonderkast 2 uittrekelementen, 1 deur links	meuble sous vasque 2 coulissants, 1 porte à gauche	120,0	47,8	33,0/ 47,0	WKBTAA12		1937	2238	
 Waschtisch-Unterschrank 2 Auszüge, 1 Tür rechts	washbasin basin cabinet 2 drawers, 1 door right	wastafelonderkast 2 uittrekelementen, 1 deur rechts	meuble sous vasque 2 coulissants, 1 porte à droite	120,0	47,8	33,0/ 47,0	WKBAAT12		1937	2238	
 Waschtisch-Unterschrank 2 Auszüge	washbasin base cabinet 2 drawers	wastafelonderkast 2 uittrekelementen	meuble sous vasque 2 coulissants	120,0	47,8	33,0/ 47,0	WKBAA12		2007	2330	
 Spiegelschrank, 3 Spiegeltüren, 6 Glaseinlegeböden, inkl. Schalter/Steckdose, LED-Aufbauleuchte LL94, 6000 K, 7,4 W, 892 Lumen, EEC E	mirror cabinet, 3 mirror doors, 6 glass shelves, incl. switch/socket, LED lighting LL94, 6000 K, 7,4 W 892 lumen, EEC E	spiegelkast, 3 spiegeldeuren, 6 glazen leggers, incl. schakelaar/stopcontact, LED-opbouwlamp LL94, 6000 K, 7,4 W, 892 lumen, EEG E	armoire de toilette, 3 portes à miroir, 6 tablettes en verre, avec interrupteur/ prise de courant, lampe LED de surface LL94, 6000 K, 7,4 W, 892 lumens, CEE E	120,0	68,2	17,6	SLLB12 			1407	
 Spiegelschrank, 3 Spiegeltüren, 6 Glaseinlegeböden, inkl. Schalter/Steckdose, LED-Aufbauleuchte RL90, 6000 K, 12,2 W, 1020 Lumen, EEC E	mirror cabinet, 3 mirror doors, 6 glass shelves, incl. switch/socket, LED lighting RL90, 6000 K, 12,2 W 1020 lumen, EEC E	spiegelkast, 3 spiegeldeuren, 6 glazen leggers, incl. schakelaar/stopcontact, LED-opbouwlamp RL90, 6000 K, 12,2 W, 1020 lumen, EEG E	armoire de toilette, 3 portes à miroir, 6 tablettes en verre, avec interrupteur/ prise de courant, lampe LED de surface RL90, 6000 K, 12,2 W, 1020 lumens, CEE E	120,0	68,2	17,6	SPSE120D-4 			1661	
 Spiegelschrank, 3 Spiegeltüren, 6 Glaseinlegeböden, inkl. Schalter/Steckdose, ge- rundeter Acryltopboden mit LED-Beleuchtung, 6000 K, 11,5 W, 1380 Lumen, EEC F	mirror cabinet, 3 mirror doors 6 glass shelves, incl. switch/socket, rounded acryl-top with LED lighting, 6000 K, 11,5 W, 1380 lumen, EEC F	spiegelkast, 3 spiegel- deuren, 6 glazen leggers, incl. schakelaar/stopcontact, afgerond acryl toppaneel met LED-verlichting, 6000 K, 11,5 W, 1380 lumen, EEG F	armoire de toilette, 3 portes à miroir, 6 tablettes en verre, avec interrupteur/ prise de courant, arrondi plateau supérieur en acrylique avec éclairage LED, 6000 K, 11,5W, 1380 lumens, CEE F	120,0	68,2	17,6	SAOE12 			1661	

* Dieses Produkt enthält Lichtquellen der Energieeffizienz E/F, Leuchtmittel sind nicht austauschbar. | * This product contains light sources with energy efficiency E/F, light sources are not interchangeable.
* Dit product bevat lichtbronnen met energiezuinigheid E/F, lichtbronnen zijn niet uitwisselbaar. | * Ce produit contient des sources lumineuses à efficacité énergétique E/F, les sources lumineuses ne sont pas interchangeables.




Beschreibung DE	description EN	beschrijving NL	description FR	B width breedte largeur	H height hoogte hauteur	T depth diepte profondeur	Artikel-Nr. article number artikel nummer article numéro	Tür door deur porte	Identnummer ID number ID nummer ID numéro
 <p>Spiegelschrank, 3 Spiegeltüren - davon 2 trapezförmig angeordnet, 6 Glaseinlegeböden, inkl. Schalter/Steckdose, seitlich und oben LED- Beleuchtung, 6000 K, 20,3 W, 960 Lumen, EEK E</p>	<p>mirror cabinet, 3 mirror doors - 2 of them are arranged in a trapeze, 6 glass shelves, incl. switch/ socket, lateral and top LED lighting, 6000 K, 20,3 W, 960 lumen, EEC E</p>	<p>spiegelkast, 3 spiegeldeuren waarvan 2 trapeziumvormig gerangschikt, 6 glazen legborden, incl. schakelaar/stopcontact, zij- en bovenzijde LED- verlichting, 6000 K, 20,3 W, 960 lumen, EEG E</p>	<p>armoire de toilette, 3 portes en miroir dont 2 sont disposées en trapéze, 6 tablettes en verre, avec interrupteur/prise de courant, éclairage LED latéral et supérieur, 6000 K, 20,3 W, 960 lumens, CEE E</p>	120,0	68,2	17,6	SDU12		2468
 <p>Spiegelpaneel, Sensorschalter, seitliche LED-Beleuchtung 6000 K, 2x 6,3 W, 2x 660 Lumen, EEK F Helligkeit dimmbar</p>	<p>mirror panel, sensor switch, lateral LED-lighting 6000 K, 2x 6,3 W, 2x 660 lumen, EEC F brighthness dimmable</p>	<p>spiegelpaneel, sensorschakelaar, zijdellingse LED-verlichting 6000 K, 2x 6,3 W, 2x 660 lumen, EEG F helderheid dimbaar</p>	<p>panneau miroir, interrupteur tactile, éclairage LED latéral, 6000 K, 2x 6.3 W, 2x 660 lumens, CEE F luminosité réglable</p>	120,0	68,2	2,8	SPBSA12	 	1292
 <p>LED-Aufbauleuchte für Spiegelpaneel mit LED-Mini-Stecker, 6000 K, 17,3 W, 2160 Lumen, EEK E Helligkeit dimmbar</p>	<p>LED-lighting for mirror panel with LED-mini-plug, 6000 K, 17,3 W, 2160 lumen, EEC E brighthness dimmable</p>	<p>LED-opbouwlamp voor spiegelpaneel met LED-ministekker, 6000 K, 17,3 W, 2160 Lumen, EEK E helderheid dimbaar</p>	<p>lampe LED de surface pour le panneau miroir avec mini-fiche LED, 6000 K, 17,3 W, 2160 lumens, CEE E luminosité réglable</p>	120,0	2,4	10,0	AWP120	 	439

* Dieses Produkt enthält Lichtquellen der Energieeffizienz E/F, Leuchtmittel sind nicht austauschbar. | * This product contains light sources with energy efficiency E/F, light sources are not interchangeable.

* Dit product bevat lichtbronnen met energiezuinigheid E/F, lichtbronnen zijn niet uitwisselbaar. | * Ce produit contient des sources lumineuses à efficacité énergétique E/F, les sources lumineuses ne sont pas interchangeables.

	Beschreibung DE	description EN	beschrijving NL	description FR	B	H	T	Artikel-Nr. article number artikel nummer article numéro	Tür door deur porte	Identnummer ID number ID nummer ID numéro
					width breedte largeur	height hoogte hauteur	depth diepte profondeur			
	Spiegelpaneel, Sensor- schalter, satiniert, LED Beleuchtung, 4000 K, 17,3 W, 2415 Lumen, EEC G Helligkeit dimmbar	mirror panel, sensor switch, satined, LED-lighting, 4000 K, 17,3 W, 2415 lumen, EEC G brightness dimmable	spiegelpaneel, sensor- schakelaar, gesatineerd LED-verlichting, 4000 K, 17,3 W, 2415 lumen, EEG G helderheid dimbaar	panneau miroir, interrup- teur tactile, satiné, éclairage LED, 4000 K, 17,3 W, 2415 lumens, CEE G luminosité réglable	55,0	78,0	2,8	SPE55		1131
						NEW		 		
	Spiegelpaneel, Sensor- schalter, satiniert, LED Beleuchtung, 4000 K, 13,5 W, 1890 Lumen, EEC G Helligkeit dimmbar	mirror panel, sensor switch, satined, LED-lighting, 4000 K, 13,5 W, 1890 lumen, EEC G brightness dimmable	spiegelpaneel, sensor- schakelaar, gesatineerd LED-verlichting, 4000 K, 13,5 W, 1890 lumen, EEG G helderheid dimbaar	panneau miroir, interrup- teur tactile, satiné, éclairage LED, 4000 K, 13,5 W, 1890 lumens, CEE G luminosité réglable	55,0	55,0	2,8	SPK55		992
						NEW		 		
	Spiegelpaneel, Sensor- schalter, satiniert, LED Beleuchtung, 4000 K, 20,8 W, 2905 Lumen, EEC G Helligkeit dimmbar	mirror panel, sensor switch, satined, LED-lighting, 4000 K, 20,8 W, 2905 lumen, EEC G brightness dimmable	spiegelpaneel, sensor- schakelaar, gesatineerd LED-verlichting, 4000 K, 20,8 W, 2905 lumen, EEG G helderheid dimbaar	panneau miroir, interrup- teur tactile, satiné, éclairage LED, 4000 K, 20,8 W, 2905 lumens, CEE G luminosité réglable	78,0	78,0	2,8	SPK78		1292
						NEW		 		
	LED-Band für Mineralmarmor WT CITYR60 rund, inkl. Bewegungssensor 6000 K, 6,7 W, 504 Lumen, EEC G	LED strip for marble minerals washbasin CITYR60 round, incl. motion sensor, 6000 K, 6,7 W, 504 lumen, EEC G	LED-tape voor marme- ren minerale wastafel CITYR60 ronde, incl. bewegingssensor, 6000 K, 6,7 W, 504 lumen, EEG G	bande LED pour lavabo en marbre minéral CITYR60 rond , y compris le capteur de mouvement, 6000 K, 6,7 W, 504 lumen, CEE G				WLED60R		277
								 		
	LED-Band für Mineralmarmor WT CITYR90 rund, inkl. Bewegungssensor 6000 K, 8,2 W, 1224 Lumen, EEC G	LED strip for marble minerals washbasin CITYR90 round, incl. motion sensor, 6000 K, 8,2 W, 1224 lumen, EEC G	LED-tape voor marme- ren minerale wastafel CITYR90 ronde, incl. bewegingssensor, 6000 K, 8,2 W, 1224 lumen, EEG G	bande LED pour lavabo en marbre minéral CITYR90 rond , y compris le capteur de mouvement, 6000 K, 8,2 W, 1224 lumen, CEE G				WLED90R		300
								 		
	LED-Band für Keramik WT CITYKD90 rund, inkl. Bewegungssensor 6000 K, 4,3 W, 324 Lumen, EEC G	LED strip for ceramics washbasin CITYKD90 round, incl. motion sensor, 6000 K, 4,3 W, 324 lumen, EEC G	LED-tape voor kerami- sche wastafel CITYR90 ronde, incl. bewegingssensor, 6000 K, 4,3 W, 324 lumen, EEG G	bande LED pour lavabo en céramique CITYR90 rond , y compris le capteur de mouvement, 6000 K, 4,3 W, 324 lumen, CEE G				WLEDK90R		231
								 		
	LED-Band für Mineralmarmor WT CITYR120 rund, inkl. Bewegungssensor 6000 K, 9,2 W, 684 Lumen, EEC G	LED strip for marble minerals washbasin CITYR120 round, incl. motion sensor, 6000 K, 9,2 W, 684 lumen, EEC G	LED-tape voor marme- ren minerale wastafel CITYR120 rond, incl. bewegingssensor, 6000 K, 9,2 W, 684 lumen, EEG G	bande LED pour lavabo en marbre minéral CITYR120 rond , y compris le capteur de mouvement, 6000 K, 9,2 W, 684 lumen, CEE G				WLED120R		323
								 		
	LED-Band für Keramik WT CITYKD120 rund, inkl. Bewegungssensor 6000 K, 5,8 W, 432 Lumen, EEC G	LED strip for ceramics washbasin CITYKD120 round, incl. motion sensor, 6000 K, 5,8 W, 432 lumen, EEC G	LED-tape voor kerami- sche wastafel CITYR120 ronde, incl. bewegingssensor, 6000 K, 5,8 W, 432 lumen, EEG G	bande LED pour lavabo en céramique CITYR120 rond , y compris le capteur de mouvement, 6000 K, 5,8 W, 432 lumen, CEE G				WLEDK120R		254
								 		
	Strass-Dekorband für Mineralmarmor WT	rhinestone decorative strip for marble minerals wb	rhinestone decoratie band voor mineraal marmere wastafel	bandeau de décoration en strass pour lavabo en marbre minéral	215,0			WSTR		111

* Dieses Produkt enthält Lichtquellen der Energieeffizienz G, Leuchtmittel sind nicht austauschbar. | * This product contains light sources with energy efficiency G, light sources are not interchangeable.
* Dit product bevat lichtbronnen met energiezuinigheid G, lichtbronnen zijn niet uitwisselbaar. | * Ce produit contient des sources lumineuses à efficacité énergétique G, les sources lumineuses ne sont pas interchangeables.

	Beschreibung DE	description EN	beschrijving NL	description FR	B	H	T	Artikel-Nr. article number artikel nummer article numéro	Tür door deur porte	Identnummer
					width breedte largeur	height hoogte hauteur	depth diepte profondeur			ID number ID nummer ID numéro
										PG1
	Schubkasteneinsatz (Kunststoff) für oberen Auszug vom WT-Unterschrank	drawer insert part (plastic) for top drawer from base cabinet	(kunststof) lade-inzetstuk voor bovenste uittrekelement uit wastafelonderkast	insert de tiroir (en plastique) pour le coulissant supérieur du élément bas du lavabo	33,7	4,3	33,0	SMBEG3		69
	Steckdose/Powerbox für Spiegelschränke Ausführung Schweiz IP44 mit USB-C Stecker	power socket for mirror cabinets Switzerland type IP44 with USB-C plug	stopcontact/powerbox voor spiegelkasten versie Zwitserland IP44 met USB-C stekker	prise de courant/ powerbox pour armoires de toilette version Suisse IP44 avec prise USB-C					Mehrpreis extra charge toeslag surtaxe	138
	Steckdose/Powerbox für Spiegelschränke Ausführung Frankreich mit USB-C Stecker	power socket for mirror cabinets France type with USB-C plug	stopcontact/powerbox voor spiegelkasten versie Frankrijk met USB-C stekker	prise de courant/ powerbox pour armoires de toilette version France avec prise USB-C					Mehrpreis extra charge toeslag surtaxe	138

i Weiteres Zubehör finden Sie im Register 3970
 further accessoires can be found in register 3970
 meer toebehoren vindt u in register 3970
 d'autres accessoires peuvent être trouvés dans le registre 3970

Beistellschränke finden Sie im Register 3990
 side cabinets can be found in register 3990
 zijkasten vindt u in register 3990
 armoires latérales peuvent être trouvés dans le registre 3990



3060daily



Piktogramme / pictograms / pictogrammen / pictogrammes




Keramik Waschtisch
ceramic washbasin
keramiek wastafel
lavabo en céramique



LED Lichtfarbe warm
LED colour temperature warm
LED lichtkleur warm
couleur de la lumière LED chaude



LED mit Sensorschalter, Helligkeit dimmbar
LED with sensor switch
LED met sensorschakelaar
LED avec interrupteur du capteur



LED Lichtfarbe kalt
LED colour temperature cold
LED lichtkleur koud
couleur de la lumière LED froid


Keramik Waschtisch Weiß Glanz (KOK)


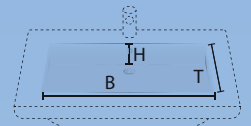
ceramic washbasin gloss white (KOK)

keramische wastafel glans wit (KOK)


lavabo en céramique blanc brillant (KOK)

B = Breite / width / breedte / largeur
H = Höhe / height / hoogte / hauteur
T = Tiefe / depth / diepte / profondeur


 ≈ Beckenmaße in cm
basin dimensions in cm
bekken afmetingen in cm
dimensions lavabo en cm



KWKOM65 |  54,5 x 11,5 x 39,0 cm



KWKOM85 |  65,5 x 11,5 x 38,5 cm



KWKOM95 |  65,5 x 11,5 x 38,5 cm

! Immer im Lieferumfang der Keramikwaschtische enthalten: Befestigungsmaterial MONK-4
Always included in the scope of delivery of the ceramic washbasins: mounting material MONK-4
Altijd inbegrepen bij de levering van de keramische wastafels: Bevestigingsmateriaal MONK-4
Toujours inclus dans la livraison des lavabos en céramique : Matériel de fixation MONK-4

Wir empfehlen eine Montage nur durch einen qualifizierten Monteur/Installateur. Keine Haftung bei unsachgemäßer Montage.
MONK-4: 2 Stockschrauben M10x120 inkl. Dübel für massive Steinwand. Bei anderen Wandbeschaffenheiten müssen im Fachhandel entsprechende Dübel erworben werden.

We recommend installation only by a qualified fitter / installer. No liability for improper installation.
MONK-4: 2 screws M10x120 including dowels for a solid stone wall. For other wall conditions, suitable dowels must be purchased from a specialised dealer.

Wij adviseren installatie alleen door een gekwalificeerde installateur/installateur. Geen aansprakelijkheid bij onjuiste installatie.
MONK-4: 2 stokschroeven M10x120 incl. pluggen voor massieve stenen muren. Voor andere wandomstandigheden moeten geschikte pluggen worden aangeschaft bij een vakhandelaar.

Nous recommandons un montage uniquement par un monteur/installateur qualifié. Nous déclinons toute responsabilité en cas de montage non conforme.
MONK-4 : 2 vis à double filetage M10x120 avec chevilles pour mur en pierre massive. Pour les autres types de murs, il faut acheter les chevilles correspondantes dans le commerce spécialisé.

Schränke / cabinets / kasten / armoires

Frontfarben / front colours / frontkleuren / coloris de façade

Dickkante / thick edge / dikke rand / bord épais

286		Weiß Seidenglanz KOE_ silk gloss white wit zijdeglans satinée blanche		284		Anthrazit Seidenglanz KOA_ silk gloss anthracite anthraciet zijdeglans satinée anthracite	
490		Kastanie Graphit Nachbildung KOC_ graphite chestnut finish afwerking kastanjedecor grafiet finition châtaignier graphite	NEW	473		Eiche Struktur Natur Nachbildung KOM_ oak structure nature finish afwerking eiken structuur natuur finition chêne naturel structure	NEW
435		Eiche Struktur Weiß Nachbildung KOL_ oak structure white finish afwerking eiken structuur wit finition chêne blanc structure	NEW	426		Eiche Struktur Braun Nachbildung KOH_ oak structure brown finish afwerking eiken structuur bruin finition chêne brun structure	NEW

Korpusfarben / carcass colours / korpuskleuren / coloris de caisson

PG 1 Dickkante / thick edge / dikke rand / bord épais

286		Weiß Seidenglanz E/KO86 silk gloss white wit zijdeglans satinée blanche		284		Anthrazit Seidenglanz A/KO84 silk gloss anthracite anthraciet zijdeglans satinée anthracite	
490		Kastanie Graphit Nachbildung C/KO45 graphite chestnut finish afwerking kastanjedecor grafiet finition châtaignier graphite	NEW	473		Eiche Struktur Natur Nachbildung M/KO55 oak structure nature finish afwerking eiken structuur natuur finition chêne naturel structure	NEW
435		Eiche Struktur Weiß Nachbildung L/KO40 oak structure white finish afwerking eiken structuur wit finition chêne blanc structure	NEW	426		Eiche Struktur Braun Nachbildung H/KO70 oak structure brown finish afwerking eiken structuur bruin finition chêne brun structure	NEW

Griffe / handles / grepen / poignées



Chrom Glanz, Nr./no./nee./non.281/282
gloss chrome
glanzend chroom
chrome brillant

⌀—⌀ 160 mm / 416 mm

⌀—⌀ = Bohrabstand
drilling distance
boor afstand
distance de forage

Die Angabe einer Griffnummer ist ausreichend. Die Griffe werden passend zur jeweiligen Schrankbreite beigelegt.

The indication of one handle number is sufficient. The handles are supplied to match the respective cabinet width.

De vermelding van een greepnummer volstaat. De handgrepen zijn in overeenstemming met de respectieve kastbreedte ingesloten.

Il suffit d'indiquer un numéro de poignée. Les poignées sont jointes en fonction de la largeur de l'armoire concernée.

Beleuchtung / lighting / verlichting / éclairage



Aufbauleuchte LED
top light LED
toplicht LED
éclairage supérieur LED


Lichtfarbe Tageslicht Kalt
luminous colour natural light cold
lichtgevende kleur natuurlijk licht koud
couleur lumineuse naturelle froid



AN60



NEW Aufbauleuchte LED
top light LED
toplicht LED
éclairage supérieur LED



AW/AWP60,
AW/AWP80,
AW/AWP100

Lichtfarbe Wohlfühllicht Warm
luminous colour warm light
lichtgevende kleur warm licht
couleur lumineuse lumière chaude

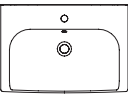




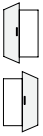
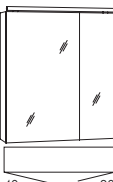

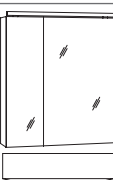



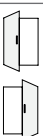


Die Steckdose / Powerbox für Spiegelschränke ist auch in Ausführung Schweiz / Frankreich erhältlich. Bitte Mehrpreis beachten, siehe Seite 8.
The socket / power box for mirror cabinets is also available in a Swiss / French version. Please note the surcharge, see page 8.
De contactdoos/powerbox voor spiegelkasten is ook verkrijgbaar in een Zwitsers/Franse uitvoering. Let op de toeslag, zie pagina 8.
La prise / boîtier d'alimentation pour armoires de toilette est également disponible en version suisse / française. Veuillez noter le supplément, voir page 8.



Spiegelpaneel LED
mirror panel LED
spiegelpaneel LED
panneau miroir LED



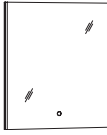









SPE55,
SPK55,
SPK78

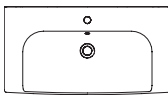

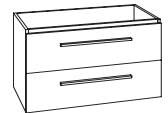
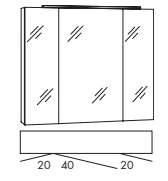

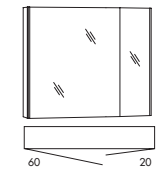


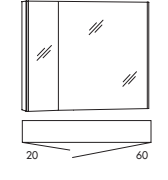







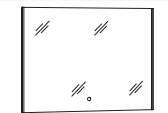







Beschreibung DE	description EN	beschrijving NL	description FR	B width breedte largeur	H height hoogte hauteur	T depth diepte profondeur	Artikel-Nr. article number artikel nummer article numéro	Tür door deur porte	Identnummer ID number ID nummer ID numéro
	Keramik-Waschtisch inkl. Überlauf und Befestigungsmaterial	ceramic washbasin incl. overflow and mounting material	keramische wastafel incl. overloop en montage-materiaal	lavabo en céramique avec trop-plein et matériel de montage	65,0	6,0	45,0	KWKOM65 	670
	Waschtisch-Unterschrank 2 Auszüge	washbasin base cabinet 2 drawers	wastafelonderkast 2 uittrekelementen	meuble sous vasque 2 coulissants	60,0	49,5	42,5	WKKAA6	PG1 1038
	Spiegelschrank, 1 Spiegeltür, 2 Glaseinlegeböden, inkl. Schalter/Steckdose, LED Aufbauleuchte AN60 6000 K, 6,5 W, 320 Lumen, EEK G	mirror cabinet, 1 mirror door, 2 glass boards, incl. switch/socket, LED lighting AN60, 6000 K, 6,5 W, 320 lumen, EEC G	spiegelkast, 1 spiegeldeur, 2 glazen leggers, incl. schakelaar/stopcontact, LED-opbouwlamp AN60 6000 K, 6,5 W, 320 lumen, EEG G	armoire de toilette, 1 porte en miroir, 2 tablettes en verre, avec interrupteur/ prise de courant/lampe LED de surface AN60, 6000K, 6,5W, 320 lumens, CEE G	60,0	68,2	17,6	SANB6 links/left/ links/gauche SANB6 rechts/right/ rechts/droite 	 1078
	Spiegelschrank, 2 Spiegeltüren mit aufgeklebtem Innen-spiegel, 2 Glaseinlegeböden, inkl. Schalter/Steckdose, LED-Aufbauleuchte AN60, 6000 K, 6,5 W, 320 Lumen, EEK G	mirror cabinet, 2 mirrored doors with glued-on interior mirror, 2 glass boards, incl. switch/socket, LED lighting AN60, 6000 K, 6,5 W, 320 lumen, EEC G	spiegelkast, 2 spiegeldeuren met binnenspiegels opgelijmd, 2 glazen leggers, incl. schakelaar/stopcontact, LED-opbouwlamp AN60, 6000K, 6,5 W, 320 lumen, EEG G	armoire de toilette, 2 portes à miroir avec miroir intérieur collé, 2 tablettes en verre, avec interrupteur/ prise de courant, lampe LED de surface AN60, 6000K, 6,5 W, 320 lumens, CEE G	60,0	68,2	17,6	SANB6L 	1179
	Spiegelschrank, 2 Spiegeltüren mit aufgeklebtem Innen-spiegel, 2 Glaseinlegeböden, inkl. Schalter/Steckdose, LED-Aufbauleuchte AN60, 6000 K, 6,5 W, 320 Lumen, EEK G	mirror cabinet, mirrored doors with glued-on interior mirror, 2 glass boards, incl. switch/socket, LED lighting AN60, 6000 K, 6,5 W, 320 lumen, EEC G	spiegelkast, 2 spiegeldeuren met binnenspiegels opgelijmd, 2 glazen leggers, incl. schakelaar/stopcontact, LED-opbouwlamp AN60, 6000K, 6,5 W, 320 lumen, EEG G	armoire de toilette, 2 portes à miroir avec miroir intérieur collé, 2 tablettes en verre, avec interrupteur/ prise de courant, lampe LED de surface AN60, 6000K, 6,5 W, 320 lumens, CEE G	60,0	68,2	17,6	SANB6R 	1179
	Spiegelschrank, 1 beidseitig verspiegelte Tür, 2 Glaseinlegeböden, inkl. Schalter/Steckdose, seitliche LED-Beleuchtung, 6000 K, 2x 6,3 W, 2x 660 Lumen, EEK F	mirror cabinet, 1 door mirrored on both sides, 2 glass boards, incl. switch/socket lateral LED-lighting, 6000 K, 2x 6,3 W, 2x 660 lumen, EEC F	spiegelkast, 1 deur met spiegel aan beide zijden, 2 glazen leggers, incl. schakelaar/ stopcontact, zijdelingse LED-verlichting, 6000 K, 2x 6,3 W, 2x 660 lumen, EEG F	armoire de toilette, 1 porte avec miroir des deux côtés, 2 tablettes en verre, avec interrupteur/prise de courant, éclairage LED latéral, 6000 K, 2x 6,3 W, 2x 660 lumens, CEE F	60,0	68,2	17,6	SAD6L NEW SAD6R 	 1338
	LED-Aufbauleuchte für Spiegelpaneel mit LED-Mini-Stecker, 6000 K, 8,6 W, 792 Lumen, EEK E Helligkeit dimmbar	LED-lighting for mirror panel with LED-mini-plug, 6000 K, 8,6 W, 792 lumen, EEC E brightness dimmable	LED-opbouwlamp voor spiegelpaneel met LED-ministekker, 6000 K, 8,6 W, 792 lumen, EEG E helderheid dimbaar	lampe LED de surface pour le panneau miroir avec mini-fiche LED, 6000 K, 8,6 W, 792 lumens, CEE E luminosité réglable	60,0	2,4	20,0	AW60 NEW 	370

* Dieses Produkt enthält Lichtquellen der Energieeffizienz E/F/G. Leuchtmittel sind nicht austauschbar. | * This product contains light sources with energy efficiency E/F/G, light sources are not interchangeable.
* Dit product bevat lichtbronnen met energiezuinigheid E/F/G, lichtbronnen zijn niet uitwisselbaar. | * Ce produit contient des sources lumineuses à efficacité énergétique E/F/G, les sources lumineuses ne sont pas interchangeables.

3060daily »65 cm Keramik / ceramic / keramiek / céramique«

Beschreibung DE	description EN	beschrijving NL	description FR	B width breedte largeur	H height hoogte hauteur	T depth diepte profondeur	Artikel-Nr. article number artikel nummer article numéro	Tür door deur porte	Identnummer ID number ID nummer ID numéro
 Spiegelpaneel mit Glasablage 60 x 1 x 12 cm, inkl. Schalter seitlich Mitte rechts, LED Aufbauleuchte AN60, 6000 K, 6,5 W, 320 Lumen, EEK G	<i>mirror panel with glas board 60 x 1 x 12 cm incl. switch lateral centre right LED lighting AN60, 6000 K, 6,5 W, 320 lumen, EEC G</i>	<i>spiegelpaneel met glazen legger 60 x 1 x 12 cm, incl. schakelaar aan de zijkant, midden rechts, LED-opbouwlamp AN60, 6000 K, 6,5 W, 320 lumen, EEG G</i>	<i>panneau miroir avec tablette en verre 60 x 1 x 12 cm, y compris interrupteur latéral au milieu droite, lampe LED de surface AN60, 6000 K, 6,5 W, 320 lumens, CEE G</i>	60,0	69,2	3,0	SPANB6 		808
 Spiegelpaneel, Sensor-schalter, seitliche LED-Beleuchtung 6000 K, 2x 6,3 W, 2x 660 Lumen, EEK F Helligkeit dimmbar	<i>mirror panel, sensor switch, lateral LED-lighting 6000 K, 2x 6,3 W, 2x 660 lumen, EEC F brightness dimmable</i>	<i>spiegelpaneel, sensorschakelaar, zijdelingse LED-verlichting 6000 K, 2x 6,3 W, 2x 660 lumen, EEG F helderheid dimbaar</i>	<i>panneau miroir, interrupteur tactile, éclairage LED latéral, 6000 K, 2x 6,3 W, 2x 660 lumens, CEE F luminosité réglable</i>	60,0	68,2 	2,8	SPBSA6  		1107
 LED-Aufbauleuchte für Spiegelpaneel mit LED-Mini-Stecker, 6000 K, 8,6 W, 792 Lumen, EEK E Helligkeit dimmbar	<i>LED-lighting for mirror panel with LED-mini-plug, 6000 K, 8,6 W, 792 lumen, EEC E brightness dimmable</i>	<i>LED-opbouwlamp voor spiegelpaneel met LED-ministekker, 6000 K, 8,6 W, 792 lumen, EEG E helderheid dimbaar</i>	<i>lampe LED de surface pour le panneau miroir avec mini-fiche LED, 6000 K, 8,6 W, 792 lumens, CEE E luminosité réglable</i>	60,0	2,4 	10,0	AWP60  		323

* Dieses Produkt enthält Lichtquellen der Energieeffizienz E/F/G, Leuchtmittel sind nicht austauschbar. | * This product contains light sources with energy efficiency E/F/G, light sources are not interchangeable.
 * Dit product bevat lichtbronnen met energiezuinigheid E/F/G, lichtbronnen zijn niet uitwisselbaar. | * Ce produit contient des sources lumineuses à efficacité énergétique E/F/G, les sources lumineuses ne sont pas interchangeables.

Beschreibung DE	description EN	beschrijving NL	description FR	B width breedte largeur	H height hoogte hauteur	T depth diepte profondeur	Artikel-Nr. article number artikel nummer article numéro	Tür door deur porte	Identnummer ID number ID nummer ID numéro
	Keramik-Waschtisch inkl. Überlauf und Befestigungsmaterial	ceramic washbasin incl. overflow and mounting material	keramische wastafel incl. overloop en montage-materiaal	85,0	6,0	45,0	KWKOM85 		785
	Waschtisch-Unterschrank 2 Auszüge	washbasin base cabinet 2 drawers	wastafelonderkast 2 uittrekelementen	80,0	49,5	42,5	WKKAA8		1085
	Spiegelschrank, 3 Spiegeltüren, 6 Glaseinlegeböden, inkl. Schalter/ Steckdose, LED Aufbau- leuchte AN60 6000 K, 6,5 W, 320 Lumen, EEK G	mirror cabinet, 3 mirror doors, 6 glass boards, incl. switch/socket, LED lighting AN60, 6000 K, 6,5 W, 320 lumen, EEC G	spiegelkast, 3 spiegeldeuren, 6 glazen leggers, incl. Schakelaar /stopcontact, LED- opbouwlamp AN60, 6000K, 6,5 W, 320 lumen, EEG G	80,0	68,2	17,6	SANB8 		1362
	Spiegelschrank, 2 beidseitig verspiegelte Türen, 2 Glaseinlege- böden, inkl. Schalter/ Steckdose, seitliche LED-Beleuchtung, 6000 K, 2x 6,3 W, 2x 660 Lumen, EEK F	mirror cabinet, 2 doors mirrored on both sides, 2 glass boards, incl. switch/socket lateral LED-lighting, 6000 K, 2x 6,3 W, 2x 660 lumen, EEC F	spiegelkast, 2 deuren met spiegel aan beide zijden, 2 glazen leggers, incl. schakelaar/ stopcontact, zijdelingse LED- verlichting, 6000 K, 2x 6,3 W, 2x 660 lumen, EEG F	80,0	68,2 	17,6	SAD8L 		1684
	Spiegelschrank, 2 beidseitig verspiegelte Türen, 2 Glaseinlege- böden, inkl. Schalter/ Steckdose, seitliche LED- Beleuchtung, 6000 K, 2x 6,3 W, 2x 660 Lumen, EEK F	mirror cabinet, 2 doors mirrored on both sides, 2 glass boards, incl. switch/socket lateral LED-lighting, 6000 K, 2x 6,3 W, 2x 660 lumen, EEC F	spiegelkast, 2 deuren met spiegel aan beide zijden, 2 glazen leggers, incl. schakelaar/ stopcontact, zijdelingse LED- verlichting, 6000 K, 2x 6,3 W, 2x 660 lumen, EEG F	80,0	68,2 	17,6	SAD8R 		1684
	LED-Aufbauleuchte für Spiegelschrank mit LED-Mini-Stecker, 6000 K, 10,8 W, 1350 Lumen, EEK E	LED-lighting for mirror cabinet with LED-mini-plug, 6000 K, 10,8 W, 1350 lumen, EEC E	LED-opbouwlamp voor spiegelkast, met LED-ministekker, 6000 K, 10,8 W, 1350 Lumen, EEG E	80,0	2,4 	20,0	AW80 		415
	Spiegelpaneel mit Glasablage 80x1x12 cm, inkl. Schalter seitlich Mitte rechts, LED Aufbauleuchte AN60, 6000 K, 6,5 W, 320 Lumen, EEK G	mirror panel with glas board 80x1x12 cm incl. switch lateral centre right LED lighting AN60, 6000 K, 6,5 W, 320 lumen, EEC G	spiegelpaneel met glazen legger 80x1x12 cm, incl. scha- kelaar aan de zijkant, midden rechts, LED-opbouwlamp AN60, 6000 K, 6,5 W, 320 lumen, EEG G	80,0	68,2	3,0	SPANB8 		881
	Spiegelpaneel, Sensor- schalter, seitliche LED-Beleuchtung 6000 K, 2x 6,3 W, 2x 660 Lumen, EEK F Helligkeit dimmbar	mirror panel, sensor switch, lateral LED-lighting 6000 K, 2x 6,3 W, 2x 660 lumen, EEC F brighthness dimmable	spiegelpaneel, sensor- schakelaar, zijdelingse LED-verlichting 6000 K, 2x 6,3 W, 2x 660 lumen, EEG F helderheid dimbaar	80,0	68,2 	2,8	SPBSA8  		1154
	LED-Aufbauleuchte für Spiegelpaneel mit LED-Mini-Stecker, 6000 K, 10,8 W, 1350 Lumen, EEK E Helligkeit dimmbar	LED-lighting for mirror panel with LED-mini-plug, 6000 K, 10,8 W, 1350 lumen, EEC E brighthness dimmable	LED-opbouwlamp voor spiegelpaneel met LED-ministekker, 6000 K, 10,8 W, 1350 lumen, EEG E helderheid dimbaar	80,0	2,4 	10,0	AWP80  		369

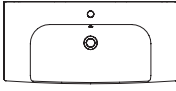


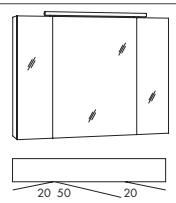

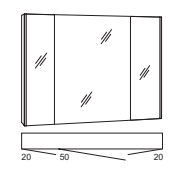



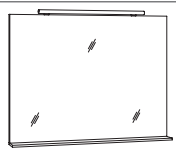







* Dieses Produkt enthält Lichtquellen der Energieeffizienz E/F/G. Leuchtmittel sind nicht austauschbar. |

* This product contains light sources with energy efficiency E/F/G, light sources are not interchangeable.

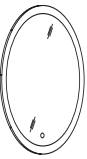
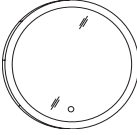
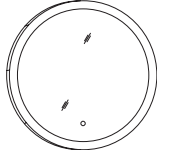



* Dit product bevat lichtbronnen met energiezuinigheid E/F/G, lichtbronnen zijn niet uitwisselbaar. |

* Ce produit contient des sources lumineuses à efficacité énergétique E/F/G, les sources lumineuses ne sont pas interchangeables.

3020life »95 cm Keramik / ceramic / keramiek / céramique«

	Beschreibung DE	description EN	beschrijving NL	description FR	B width breedte largeur	H height hoogte hauteur	T depth diepte profondeur	Artikel-Nr. article number artikel nummer article numéro	Tür door deur porte	Identnummer ID number ID nummer ID numéro
	Keramik-Waschtisch inkl. Überlauf und Befestigungsmaterial	ceramic washbasin incl. overflow and mounting material	keramische wastafel incl. overloop en montage materiaal	lavabo en céramique avec trop-plein et matériel de montage	95,0	6,0	45,0	KWKOM95 		877
										PG1
	Waschtisch-Unterschrank 2 Auszüge	washbasin base cabinet 2 drawers	wastafelonderkast 2 uittrekelementen	meuble sous vasque 2 coulissants	90,0	49,5	42,5	WKAA9		1163
	Spiegelschrank, 3 Spiegeltüren, 6 Glaseinlegeböden, inkl. Schalter/ Steckdose, LED Aufbau- leuchte AN60 6000 K, 6,5 W, 320 Lumen, EEK G	mirror cabinet, 3 mirror doors, 6 glass boards, incl. switch/socket, LED lighting AN60, 6000 K, 6,5 W, 320 lumen, EEK G	spiegelkast, 3 spiegeldeuren, 6 glazen leggers, incl. Schakelaar /stopcontact, LED- opbouwlamp AN60, 6000K, 6,5 W, 320 lumen, EEK G	armoire de toilette, 3 portes à miroir, 6 tablettes en verre, avec interrupteur/ prise de courant, lampe LED de surface AN60, 6000K, 6,5 W, 320 lumens, CEE G	90,0	68,2	17,6	SANB9 		1400
	Spiegelschrank, 3 beid- seitig verspiegelte Türen, 6 Glaseinlegebö- den, inkl. Schalter/ Steckdose, seitliche LED- Beleuchtung, 6000 K, 2x 6,3 W, 2x 660 Lumen, EEK F	mirror cabinet, 3 doors mirrored on both sides, 6 glass boards, incl. switch/socket lateral LED-lighting, 6000 K, 2x 6,3 W, 2x 660 lumen, EEK F	spiegelkast, 3 deuren met spiegel aan beide zijden, 6 glazen leggers, incl. schakelaar/ stopcontact, zijdelingse LED-verlichting, 6000 K, 2x 6,3 W, 2x 660 lumen, EEK F	armoire de toilette, 3 portes avec miroir des deux côtés, 6 tablettes en verre, avec inter- rupteur/ prise de courant, éclairage LED latéral, 6000 K, 2x 6,3 W, 2x 660 lumens, CEE F	90,0	68,2 NEW	17,6	SAD9A 		2076
	LED-Aufbauleuchte für Spiegelschrank mit LED-Mini-Stecker, 6000 K, 12,5 W, 1566 Lumen, EEK E	LED-lighting for mirror cabinet with LED-mini-plug, 6000 K, 12,5 W, 1566 lumen, EEK E	LED-opbouwlamp voor spiegelkast, met LED-ministekker, 6000 K, 12,5 W, 1566 lumen, EEK E	lampe LED de surface pour armoire de toilette, avec mini-fiche LED, 6000 K, 12,5 W, 1566 lumen, CEE E	90,0	2,4 NEW	20,0	AW90 		439
	Spiegelpaneel mit Glasablage 90x1x12 cm, inkl. Schalter seitlich Mitte rechts, LED Aufbauleuchte AN60, 6000 K, 6,5 W, 320 Lumen, EEK G	mirror panel with glass board 90x1x12 cm incl. switch lateral centre right LED lighting AN60, 6000 K, 6,5 W, 320 lumen, EEK G	spiegelpaneel met glazen legger 90x1x12 cm, incl. scha- kelaar aan de zijkant, midden rechts, LED-opbouwlamp AN60, 6000 K, 6,5 W, 320 lumen, EEK G	panneau miroir avec tablette en verre 90x1x12 cm, y compris interrupteur latéral au milieu droite, lampe LED de surface AN60, 6000 K, 6,5 W, 320 lumens, CEE G	90,0	68,2	3,0	SPANB9 		950
	Spiegelpaneel, Sensor- schalter, seitliche LED-Beleuchtung 6000 K, 2x 6,3 W, 2x 660 Lumen, EEK F Helligkeit dimmbar	mirror panel, sensor switch, lateral LED-lighting 6000 K, 2x 6,3 W, 2x 660 lumen, EEK F brighthness dimmable	spiegelpaneel, sensor- schakelaar, zijdelingse LED-verlichting 6000 K, 2x 6,3 W, 2x 660 lumen, EEG F helderheid dimbaar	panneau miroir, interrup- teur tactile, éclairage LED latéral, 6000 K, 2x 6,3 W, 2x 660 lumens, CEE F luminosité réglable	90,0	68,2 NEW	2,8	SPBSA9  		1200
	LED-Aufbauleuchte für Spiegelpaneel mit LED-Mini-Stecker, 6000 K, 12,5 W, 1566 Lumen, EEK E Helligkeit dimmbar	LED-lighting for mirror panel with LED-mini-plug, 6000 K, 12,5 W, 1566 lumen, EEK E brighthness dimmable	LED-opbouwlamp voor spiegelpaneel met LED-ministekker, 6000 K, 12,5 W, 1566 lumen, EEK E helderheid dimbaar	lampe LED de surface pour le panneau miroir avec mini-fiche LED, 6000 K, 12,5 W, 1566 lumen, CEE E luminosité réglable	90,0	2,4 NEW	10,0	AWP80  		392

* Dieses Produkt enthält Lichtquellen der Energieeffizienz E/F/G, Leuchtmittel sind nicht austauschbar. | * This product contains light sources with energy efficiency E/F/G, light sources are not interchangeable.
* Dit product bevat lichtbronnen met energiezuinigheid E/F/G, lichtbronnen zijn niet uitwisselbaar. | * Ce produit contient des sources lumineuses à efficacité énergétique E/F/G, les sources lumineuses ne sont pas interchangeables.

Beschreibung DE	description EN	beschrijving NL	description FR	B	H	T	Artikel-Nr. article number artikel nummer article numéro	Tür door deur porte	Identnummer ID number ID nummer ID numéro
				width breedte largeur	height hoogte hauteur	depth diepte profondeur			
	Spiegelpaneel, Sensor- schalter, satiniert, LED Beleuchtung, 4000 K, 17,3 W, 2415 Lumen, EEK G Helligkeit dimmbar	mirror panel, sensor switch, satined, LED-lighting, 4000 K, 17,3 W, 2415 lumen, EEC G brightness dimmable	spiegelpaneel, sensor- schakelaar, gesatineerd LED-verlichting, 4000 K, 17,3 W, 2415 lumen, EEG G helderheid dimbaar	panneau miroir, interrup- teur tactile, satiné, éclairage LED, 4000 K, 17,3 W, 2415 lumens, CEE G luminosité réglable	55,0	78,0	2,8	SPE55	1131
	Spiegelpaneel, Sensor- schalter, satiniert, LED Beleuchtung, 4000 K, 13,5 W, 1890 Lumen, EEK G Helligkeit dimmbar	mirror panel, sensor switch, satined, LED-lighting, 4000 K, 13,5 W, 1890 lumen, EEC G brightness dimmable	spiegelpaneel, sensor- schakelaar, gesatineerd LED-verlichting, 4000 K, 13,5 W, 1890 lumen, EEG G helderheid dimbaar	panneau miroir, interrup- teur tactile, satiné, éclairage LED, 4000 K, 13,5 W, 1890 lumens, CEE G luminosité réglable	55,0	55,0	2,8	SPK55	992
	Spiegelpaneel, Sensor- schalter, satiniert, LED Beleuchtung, 4000 K, 20,8 W, 2905 Lumen, EEK G Helligkeit dimmbar	mirror panel, sensor switch, satined, LED-lighting, 4000 K, 20,8 W, 2905 lumen, EEC G brightness dimmable	spiegelpaneel, sensor- schakelaar, gesatineerd LED-verlichting, 4000 K, 20,8 W, 2905 lumen, EEG G helderheid dimbaar	panneau miroir, interrup- teur tactile, satiné, éclairage LED, 4000 K, 20,8 W, 2905 lumens, CEE G luminosité réglable	78,0	78,0	2,8	SPK78	1292
	Schubkasteneinsatz (Kunststoff) für oberen Auszug vom WT- Unterschrank	drawer insert part (plastic) for top drawer from base cabinet	(kunststof) lade-inzetstuk voor bovenste uittrekelement uit wastafelonderkast	insert de tiroir (en plastique) pour le coulissant supérieur du élément bas du lavabo	33,7	4,3	33,0	SMBEG3	69
	Steckdose/Powerbox für Spiegelschränke Ausführung Schweiz IP44 mit USB-C Stecker	power socket for mirror cabinets Switzerland type IP44 with USB-C plug	stopcontact/powerbox voor spiegelkasten versie Zwitserland IP44 met USB-C stekker	prise de courant/ powerbox pour armoires de toilette version Suisse IP44 avec prise USB-C				Mehrpri extra charge toeslag surtaxe	138
	Steckdose/Powerbox für Spiegelschränke Ausführung Frankreich mit USB-C Stecker	power socket for mirror cabinets France type with USB-C plug	stopcontact/powerbox voor spiegelkasten versie Frankrijk met USB-C stekker	prise de courant/ powerbox pour armoires de toilette version France avec prise USB-C				Mehrpri extra charge toeslag surtaxe	138

i Weiteres Zubehör finden Sie im Register 3970 / further accessories can be found in register 3970 / meer toebehoren vindt u in register 3970 / d'autres accessoires peuvent être trouvés dans le registre 3970.


Beistellschränke finden Sie im Register 3990 / side cabinets can be found in register 3990 / zijkasten vindt u in register 3990 / armoires latérales peuvent être trouvés dans le registre 3990.

* Dieses Produkt enthält Lichtquellen der Energieeffizienz G, Leuchtmittel sind nicht austauschbar. | * This product contains light sources with energy efficiency G, light sources are not interchangeable.

* Dit product bevat lichtbronnen met energiezuinigheid G, lichtbronnen zijn niet uitwisselbaar. | * Ce produit contient des sources lumineuses à efficacité énergétique G, les sources lumineuses ne sont pas interchangeables.



3090cosmo



Piktogramme / pictograms / pictogrammen / pictogrammes



Mineralmarmor Waschtisch
marble mineral washbasin
mineraal marmor wastafel
lavabo en marbre minéral



LED Lichtfarbe warm
LED colour temperature warm
LED lichtkleur warm
couleur de la lumière LED chaude



LED Lichtfarbe regelbar, Helligkeit dimmbar
LED colour temperature adjustable, brightness dimmable
LED lichtkleur instelbaar, helderheid dimbaar
couleur de la lumière LED réglable, luminosité dimmable



LED Lichtfarbe kalt
LED colour temperature cold
LED lichtkleur koud
couleur de la lumière LED froid



LED mit Sensorschalter, Helligkeit dimmbar
LED with sensor switch
LED met sensorschakelaar
LED avec interrupteur du capteur

Mineralmarmor Waschtisch Weiß Alpin Glanz (CO69)


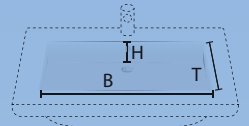
marble mineral washbasin gloss alpine white (CO69)

mineraal marmor wastafel glans alpine wit (CO69)

lavabo en marbre minéral blanc alpin brillant (CO69)

B = Breite / width / breedte / largeur
 H = Höhe / height / hoogte / hauteur
 T = Tiefe / depth / diepte / profondeur

≈ Beckenmaße in cm
basin dimensions in cm
bekken afmetingen in cm
dimensions lavabo en cm



MWRC60



MWC90R




MWC90L



MWC120R



MWC120L



MWC120M



MWC150D

Alle Becken = 59,1 x 12 x 33,7 cm
all basins
alle bassins
tous bassins









Detail

Schränke / cabinets / kasten / armoires





Frontfarben / front colours / frontkleuren / coloris de façade

MDF-foliert / MDF-foiled / MDF-gefolieerd / MDF laminé

<p>961 </p> <p>Weiß Glanz COG_ gloss white wit glans blanc brillant</p>	<p>438 </p> <p>Anthrazit Glanz COF_ gloss anthracite anthraciet glans anthracite brillant</p>
<p>490 </p> <p>Kastanie Graphit Nachbildung COC_ graphite chestnut finish afwerking kastanjedecor grafiet finition châtaignier graphite</p>	<p>473 </p> <p>Eiche Struktur Natur Nachbildung COM_ oak structure nature finish afwerking eiken structuur natuur finition chêne naturel structure</p>
<p>435 </p> <p>Eiche Struktur Weiß Nachbildung COL_ NEW</p> <p>oak structure white finish afwerking eiken structuur wit finition chêne blanc structure</p>	<p>426 </p> <p>Eiche Struktur Braun Nachbildung COH_ NEW</p> <p>oak structure brown finish afwerking eiken structuur bruin finition chêne brun structure</p>

Korpusfarben / carcass colours / korpuskleuren / coloris de caisson







PG 2 Dickkante / thick edge / dikke rand / bord épais

<p>490 </p> <p>Kastanie Graphit Nachbildung C/CO45 graphite chestnut finish afwerking kastanjedecor grafiet finition châtaignier graphite</p>	<p>473 </p> <p>Eiche Struktur Natur Nachbildung M/CO55 oak structure nature finish afwerking eiken structuur natuur finition chêne naturel structure</p>
<p>435 </p> <p>Eiche Struktur Weiß Nachbildung L/CO40 NEW</p> <p>oak structure white finish afwerking eiken structuur wit finition chêne blanc structure</p>	<p>426 </p> <p>Eiche Struktur Braun Nachbildung H/CO70 NEW</p> <p>oak structure brown finish afwerking eiken structuur bruin finition chêne brun structure</p>




PG 3 MDF-foliert / MDF-foiled / MDF-gefolieerd / MDF laminé

<p>042 </p> <p>Weiß Glanz G/CO50 gloss white wit glans blanc brillant</p>	<p>438 </p> <p>Anthrazit Glanz F/CO30 gloss anthracite anthraciet glans anthracite brillant</p>
--	--

Regalfarben / shelf colours / plankenkleuren / coloris des étagères

287		Weiß Seidenglanz CO86 silk gloss white wit zijdeglans satinée blanche	285		Anthrazit Seidenglanz CO84 silk gloss anthracite anthraciet zijdeglans satinée anthracite
491		Kastanie Graphit Nachbildung CO45 graphite chestnut finish afwerking kastanjedecor grafiët finition châtaignier graphite	474		Eiche Struktur Natur Nachbildung CO55 oak structure nature finish afwerking eiken structuur natuur finition chêne naturel structure
436		Eiche Struktur Weiß Nachbildung CO40 NEW oak structure white finish afwerking eiken structuur wit finition chêne blanc structure	427		Eiche Struktur Braun Nachbildung CO70 NEW oak structure brown finish afwerking eiken structuur bruin finition chêne brun structure

Griffe / handles / grepen / poignées

			<p>⊕—⊕ = Bohrabstand drilling distance boor afstand distance de forage</p>
<p>Chrom Glanz Nr./no./nee./non.134/138/139 gloss chrome glanzend chroom chrome brillant</p> <p>⊕—⊕ 384 mm / 96 mm / 460 mm</p>	<p>Chrom Glanz Nr./no./nee./non.334/338/339 gloss chrome glanzend chroom chrome brillant</p> <p>⊕—⊕ 384 mm / 160 mm / 320 mm</p>	<p>Chrom Glanz Nr./no./nee./non.434/438/439 gloss chrome glanzend chroom chrome brillant</p> <p>⊕—⊕ 320 mm / 160 mm / 320 mm</p>	






Die Angabe einer Griffnummer ist ausreichend. Die Griffe werden passend zur jeweiligen Schrankbreite beigelegt.

The indication of one handle number is sufficient. The handles are supplied to match the respective cabinet width.

De vermelding van een greepnummer volstaat. De handgrepen zijn in overeenstemming met de respectieve kastbreedte ingesloten.

Il suffit d'indiquer un numéro de poignée. Les poignées sont jointes en fonction de la largeur de l'armoire concernée.

Beleuchtung / lighting / verlichting / éclairage

	Aufbauleuchte LED top light LED toplicht LED éclairage supérieur LED		Lichtfarbe Tageslicht Kalt luminous colour natural light cold lichtgevende kleur natuurlijk licht koud couleur lumineuse naturelle froid		Lichtfarbe Wohlfühllicht Warm luminous colour warm light lichtgevende kleur warm licht couleur lumineuse lumière chaude
	Acryloberboden LED Acrylic top LED Acryl top LED Plateau acrylique LED		FLL60, FLL90 FLS60, FLS90		FLS60, FLS90
	NEW Aufbauleuchte LED top light LED toplicht LED éclairage supérieur LED		AWP60, AWP80, AWP100		

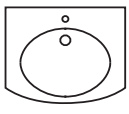

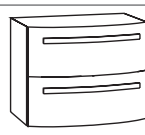
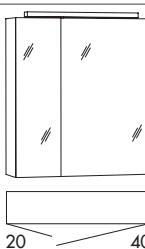

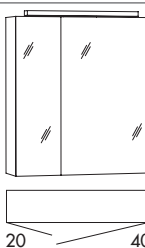

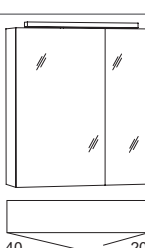

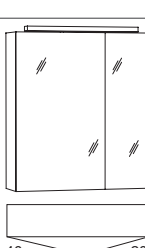

Die Steckdose / Powerbox für Spiegelschränke ist auch in Ausführung Schweiz / Frankreich erhältlich. Bitte Mehrpreis beachten, siehe Seite 14.

The socket / power box for mirror cabinets is also available in a Swiss / French version. Please note the surcharge, see page 14.

De contactdoos/powerbox voor spiegelkasten is ook verkrijgbaar in een Zwitsers/Franse uitvoering. Let op de toeslag, zie pagina 14.

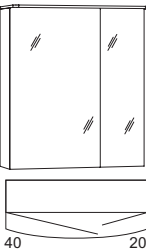
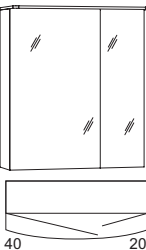
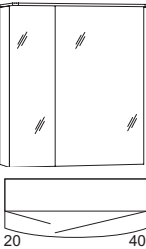
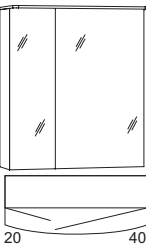
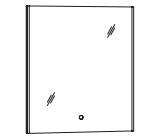

La prise / boîtier d'alimentation pour armoires de toilette est également disponible en version suisse / française. Veuillez noter le supplément, voir page 14.

3090cosmo »60 cm Mineralmarmor / marble minerals / marmeren mineraal / marbre minéral«

Beschreibung DE	description EN	beschrijving NL	description FR	B width breedte largeur	H height hoogte hauteur	T depth diepte profondeur	Artikel-Nr. article number artikel nummer article numéro	Tür door deur porte	Identnummer ID number ID nummer ID numéro
 Mineralmarmor-Waschtisch inkl. Überlauf	marble minerals washbasin incl. overflow	marmeren mineraal-wastafel incl. overloop	lavabo en marbre minéral avec trop-plein	60,4	2,0	41,5/49,5	MWRC60 		923
 Waschtisch-Unterschrank 2 Auszüge	washbasin base cabinet 2 drawers	wastafelonderkast 2 uittrekelementen	meuble sous vasque 2 coulissants	60,0	47,8	40,3/48,0	WUAR62D		PG2 1500 PG3 1661
 Spiegelschrank, 2 beidseitig verspiegelte Türen, 2 Glaseinlegeböden, inkl. Schalter/Steckdose, LED Aufbauleuchte FLL60 6000 K, 11,5 W, 1168 Lumen, EEC E	mirror cabinet, 2 doors mirrored on both sides, 2 glass boards, incl. switch/socket LED lighting FLL60, 6000 K, 11,5 W, 1168 lumen, EEC E	spiegelkast, 2 deuren met spiegel aan beide zijden, 2 glazen leggers, incl. schakelaar/ stopcontact, LED-opbouwlamp FLL60, 6000K, 11,5 W, 1168 lumen, EEG E	armoire de toilette, 2 portes avec miroir des deux côtés, 2 tablettes en verre, avec interrupteur/ prise de courant, lampe LED de surface FLL60, 6000 K, 11,5 W, 1168 lumens, CEE E	60,0	68,2	17,6	SSFGS24 		1753
 Spiegelschrank, 2 beidseitig verspiegelte Türen, 2 Glaseinlegeböden, inkl. Schalter/Steckdose, LED Aufbauleuchte FLS60 2800-6500 K, 12 W, 926 Lumen, EEC G Helligkeit dimmbar	mirror cabinet, 2 doors mirrored on both sides, 2 glass boards, incl. switch/socket LED lighting FLS60, 2800-6500 K, 12 W, 926 lumen, EEC G brightness dimmable	spiegelkast, 2 deuren met spiegel aan beide zijden, 2 glazen leggers, incl. schakelaar/ stopcontact, LED-opbouwlamp FLS60, 2800-6500 K, 12 W, 926 lumen, EEG G helderheid dimbaar	armoire de toilette, 2 portes avec miroir des deux côtés, 2 tablettes en verre, avec interrupteur/ prise de courant, lampe LED de surface FLS60, 2800-6500 K, 12 W, 926 lumens, CEE G luminosité réglable	60,0	68,2	17,6	SSFGZ24 		2145
 Spiegelschrank, 2 beidseitig verspiegelte Türen, 2 Glaseinlegeböden, inkl. Schalter/Steckdose, LED Aufbauleuchte FLL60 6000 K, 11,5 W, 1168 Lumen, EEC E	mirror cabinet, 2 doors mirrored on both sides, 2 glass boards, incl. switch/socket LED lighting FLL60, 6000 K, 11,5 W, 1168 lumen, EEC E	spiegelkast, 2 deuren met spiegel aan beide zijden, 2 glazen leggers, incl. schakelaar/ stopcontact, LED-opbouwlamp FLL60, 6000K, 11,5 W, 1168 lumen, EEG E	armoire de toilette, 2 portes avec miroir des deux côtés, 2 tablettes en verre, avec interrupteur/ prise de courant, lampe LED de surface FLL60, 6000K, 11,5 W, 1168 lumens, CEE E	60,0	68,2	17,6	SSFGS42 		1753
 Spiegelschrank, 2 beidseitig verspiegelte Türen, 2 Glaseinlegeböden, inkl. Schalter/Steckdose, LED Aufbauleuchte FLS60 2800-6500 K, 12 W, 926 Lumen, EEC G Helligkeit dimmbar	mirror cabinet, 2 doors mirrored on both sides, 2 glass boards, incl. switch/socket LED lighting FLS60, 2800-6500 K, 12 W, 926 lumen, EEC G brightness dimmable	spiegelkast, 2 deuren met spiegel aan beide zijden, 2 glazen leggers, incl. schakelaar/ stopcontact, LED-opbouwlamp FLS60, 2800-6500 K, 12 W, 926 lumen, EEG G helderheid dimbaar	armoire de toilette, 2 portes avec miroir des deux côtés, 2 tablettes en verre, avec interrupteur/ prise de courant, lampe LED de surface FLS60, 2800-6500 K, 12 W, 926 lumens, CEE G luminosité réglable	60,0	68,2	17,6	SSFGZ42 		2145

* Dieses Produkt enthält Lichtquellen der Energieeffizienz E/G, Leuchtmittel sind nicht austauschbar. | * This product contains light sources with energy efficiency E/G, light sources are not interchangeable.

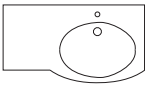

* Dit product bevat lichtbronnen met energiezuinigheid E/G, lichtbronnen zijn niet uitwisselbaar. | * Ce produit contient des sources lumineuses à efficacité énergétique E/G, les sources lumineuses ne sont pas interchangeables.


Beschreibung DE	description EN	beschrijving NL	description FR	B width breedte largeur	H height hoogte hauteur	T depth diepte profondeur	Artikel-Nr. article number artikel nummer article numéro	Tür door deur porte	Identnummer ID number ID nummer ID numéro
	<p>Spiegelschrank, 2 beidseitig verspiegelte Türen, 2 Glaseinlegeböden, inkl. Schalter/Steckdose, gerundeter Acryloberboden mit LED-Beleuchtung, 6000 K, 5,5 W, 660 Lumen, EEC F</p>	<p>spiegelkast, 2 deuren met spiegel aan beide zijden, 2 glazen leggers, incl.schakelaar/stopcontact, afgerond acryl toppaneel met LED-verlichting, 6000K, 5,5 W, 660 lumen, EEG F</p>	<p>armoire de toilette, 2 portes avec miroir des deux côtés, 2 tablettes en verre, avec interrupteur/ prise de courant, arrondi plateau supérieur en acrylique avec éclairage LED, 6000K, 5,5 W, 660 lumens, CEE F</p>	60,0	68,2	17,6	SSAOS42		1646
	<p>Spiegelschrank, 2 beidseitig verspiegelte Türen, 2 Glaseinlegeböden, inkl. Schalter/Steckdose, gerundeter Acryloberboden mit LED-Beleuchtung, 2800-6500 K, 11,0 W, 1650 Lumen, EEK F Helligkeit dimmbar</p>	<p>spiegelkast, 2 deuren met spiegel aan beide zijden, 2 glazen leggers, incl.schakelaar/stopcontact, afgerond acryl toppaneel met LED-verlichting, 2800-6500 K, 11,0 W, 1650 lumen, EEG F helderheid dimbaar</p>	<p>armoire de toilette, 2 portes avec miroir des deux côtés, 2 tablettes en verre, avec interrupteur/ prise de courant, arrondi plateau supérieur en acrylique avec éclairage LED, 2800-6500 K, 11,0 W, 1650 lumens, CEE F luminosité réglable</p>	60,0	68,2	17,6	SSAOZ42		1892
	<p>Spiegelschrank, 2 beidseitig verspiegelte Türen, 2 Glaseinlegeböden, inkl. Schalter/Steckdose, gerundeter Acryloberboden mit LED-Beleuchtung, 6000 K, 5,5 W, 660 Lumen, EEC F</p>	<p>spiegelkast, 2 deuren met spiegel aan beide zijden, 2 glazen leggers, incl.schakelaar/stopcontact, afgerond acryl toppaneel met LED-verlichting, 6000K, 5,5 W, 660 lumen, EEG F</p>	<p>armoire de toilette, 2 portes avec miroir des deux côtés, 2 tablettes en verre, avec interrupteur/ prise de courant, arrondi plateau supérieur en acrylique avec éclairage LED, 6000K, 5,5 W, 660 lumens, CEE F</p>	60,0	68,2	17,6	SSAOS24		1646
	<p>Spiegelschrank, 2 beidseitig verspiegelte Türen, 2 Glaseinlegeböden, inkl. Schalter/Steckdose, gerundeter Acryloberboden mit LED-Beleuchtung, 2800-6500 K, 11,0 W, 1650 Lumen, EEK F Helligkeit dimmbar</p>	<p>spiegelkast, 2 deuren met spiegel aan beide zijden, 2 glazen leggers, incl.schakelaar/stopcontact, afgerond acryl toppaneel met LED-verlichting, 2800-6500 K, 11,0 W, 1650 lumen, EEG F helderheid dimbaar</p>	<p>armoire de toilette, 2 portes avec miroir des deux côtés, 2 tablettes en verre, avec interrupteur/ prise de courant, arrondi plateau supérieur en acrylique avec éclairage LED, 2800-6500 K, 11,0 W, 1650 lumens, CEE F luminosité réglable</p>	60,0	68,2	17,6	SSAOZ24		1892
	<p>Spiegelpaneel, Sensorschalter, seitliche LED-Beleuchtung 6000 K, 2x 6,3 W, 2x 660 Lumen, EEK F Helligkeit dimmbar</p>	<p>spiegelpaneel, sensorschakelaar, zijdelingse LED-verlichting 6000 K, 2x 6,3 W, 2x 660 lumen, EEG F helderheid dimbaar</p>	<p>panneau miroir, interrupteur tactile, éclairage LED latéral, 6000 K, 2x 6,3 W, 2x 660 lumens, CEE F luminosité réglable</p>	60,0	68,2	2,8	SPBSA6		1107
	<p>LED-Aufbauleuchte für Spiegelpaneel mit LED-Mini-Stecker, 6000 K, 8,6 W, 792 Lumen, EEK E Helligkeit dimmbar</p>	<p>LED-opbouwlamp voor spiegelpaneel met LED-ministekker, 6000 K, 8,6 W, 792 lumen, EEG E helderheid dimbaar</p>	<p>lampe LED de surface pour le panneau miroir avec mini-fiche LED, 6000 K, 8,6 W, 792 lumens, CEE E luminosité réglable</p>	60,0	2,4	10,0	AWP60		323



* Dieses Produkt enthält Lichtquellen der Energieeffizienz E/F, Leuchtmittel sind nicht austauschbar. | * This product contains light sources with energy efficiency E/F, light sources are not interchangeable.
 * Dit product bevat lichtbronnen met energiezuinigheid E/F, lichtbronnen zijn niet uitwisselbaar. | * Ce produit contient des sources lumineuses à efficacité énergétique E/F, les sources lumineuses ne sont pas interchangeables.


3090cosmo »90 cm Mineralmarmor / marble mineral / mineraal marmor / marbre minéral«

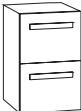
Beschreibung DE	description EN	beschrijving NL	description FR	B	H	T	Artikel-Nr.	Tür	Identnummer
				width breedte largeur	height hoogte hauteur	depth diepte profondeur	article number artikel nummer article numéro	door deur porte	ID number ID nummer ID numéro

	Mineralmarmor-Waschtisch inkl. Überlauf	marble minerals washbasin incl. overflow	marmereen mineraal-wastafel incl. overloop	lavabo en marbre minéral avec trop-plein	90,4	2,0	41,5/49,5	MWC90L 		1131
--	---	--	--	--	------	-----	-----------	---	--	------

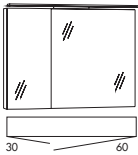

										PG2	PG3
	Waschtisch-Unterschrank 2 Auszüge	washbasin base cabinet 2 drawers	wastafelonderkast 2 uittrekelementen	meuble sous vasque 2 coulissants	60,0	47,8	40,3/48,0	WUAR62D		1500	1661

	Unterschrank 1 Tür, 1 Glaseinlegeboden	base cabinet 1 door, 1 glass shelf	onderkast 1 deur, 1 glazen legbord	élément bas 1 porte, 1 tablette en verre	30,0	47,8	40,3	WU30DL 		486	648
--	--	------------------------------------	------------------------------------	--	------	------	------	---	--	-----	-----

	Unterschrank 1 Einschubregal, 1 Auszug	base cabinet 1 push in shelf, 1 drawer	onderkast 1 insteekplank, 1 uittrekelement	élément bas 1 étagère à pousser, 1 coulissant	30,0	47,8	40,3	WUEA30D		811	972
---	--	--	--	---	------	------	------	---------	--	-----	-----

	Unterschrank 2 Auszüge	base cabinet 2 drawers	onderkast 2 uittrekelementen	élément bas 2 coulissants	30,0	47,8	40,3	WUA32D		900	1038
--	------------------------	------------------------	------------------------------	---------------------------	------	------	------	--------	--	-----	------

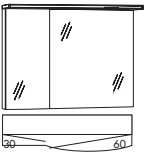

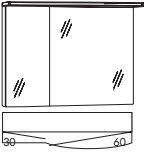

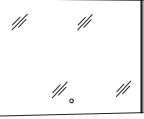





	Spiegelschrank, 2 beidseitig verspiegelte Türen, 2 Glaseinlegeböden, inkl. Schalter/Steckdose, LED Aufbauleuchte FLL90 6000 K, 17,0 W, 1751 Lumen, EEK E	mirror cabinet, 2 doors mirrored on both sides, 2 glass boards, incl. switch/socket, LED lighting FLL90, 6000 K, 17,0 W, 1751 lumen, EEC E	spiegelkast, 2 deuren met spiegel aan beide zijden, 2 glazen leggers, incl. schakelaar/ stop-contact, LED-opbouwlamp FLL90, 6000 K, 17,0 W, 1751 lumen, EEG E	armoire de toilette, 2 portes avec miroir des deux côtés, 2 tablettes en verre, avec interrupteur/ prise de courant, lampe LED de surface FLL90, 6000 K, 17,0 W, 1751 lumens, CEE E	90,0	68,2	17,6	SSFGS36 		2007
--	--	--	---	---	------	------	------	--	--	------

	Spiegelschrank, 2 beidseitig verspiegelte Türen, 2 Glaseinlegeböden, inkl. Schalter/Steckdose, LED Aufbauleuchte FLS90, 2800-6500 K, 17,5 W, 1390 Lumen, EEK G, Helligkeit dimmbar	mirror cabinet, 2 doors mirrored on both sides, 2 glass boards, incl. switch/socket, LED lighting FLS90, 2800-6500 K, 17,5 W, 1390 lumen, EEC G brightness dimmable	spiegelkast, 2 deuren met spiegel aan beide zijden, 2 glazen leggers, incl. schakelaar/ stop-contact, LED-opbouwlamp FLS90, 2800-6500 K, 17,5 W, 1390 lumen, EEG G, helderheid dimbaar	armoire de toilette, 2 portes avec miroir des deux côtés, 2 tablettes en verre, avec interrupteur/ prise de courant, lampe LED de surface FLS90, 2800-6500 K, 17,5 W, 1390 lumens, CEE G, luminosité réglable	90,0	68,2	17,6	SSFGZ36 		2376
--	--	---	--	---	------	------	------	--	--	------

i Regalfarben unbedingt mit angeben, Übersicht Seite 3 / please indicate shelf colours, overview see page 3
schapkleuren aangeven, overzicht zie pagina 3 / veuillez indiquer les couleurs des étagères, vue d'ensemble voir page 3

* Dieses Produkt enthält Lichtquellen der Energieeffizienz E/G, Leuchtmittel sind nicht austauschbar. | * This product contains light sources with energy efficiency E/G light sources are not interchangeable.

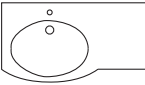

* Dit product bevat lichtbronnen met energiezuinigheid E/G, lichtbronnen zijn niet uitwisselbaar. | * Ce produit contient des sources lumineuses à efficacité énergétique E/G, les sources lumineuses ne sont pas interchangeables.

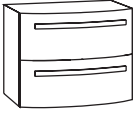
Beschreibung DE	description EN	beschrijving NL	description FR	B width breedte largeur	H height hoogte hauteur	T depth diepte profondeur	Artikel-Nr. article number artikel nummer article numéro	Tür door deur porte	Identnummer ID number ID nummer ID numéro
	Spiegelschrank, 2 beidseitig verspiegelte Türen, 2 Glaseinlegeböden, inkl. Schalter/Steckdose, gerundeter Acryloberboden mit LED-Beleuchtung, 6000 K, 8,5 W, 1020 Lumen, EEK F	mirror cabinet, 2 doors mirrored on both sides, 2 glass boards, incl. switch/socket, rounded acryl-top with LED lighting, 6000 K, 8,5 W, 1020 lumen, EEC F	spiegelkast, 2 deuren met spiegel aan beide zijden, 2 glazen leggers, incl. schakelaar/stopcontact, afgerond acryl toppaneel met LED-verlichting, 6000K, 8,5 W, 1020 lumen, EEG F	armoire de toilette, 2 portes avec miroir des deux côtés, 2 tablettes en verre, avec interrupteur/prise de courant, arrondi plateau supérieur en acrylique avec éclairage LED, 6000K, 8,5 W, 1020 lumens, CEE F	90,0	68,2	17,6	SSAOS36 	2001
	Spiegelschrank, 2 beidseitig verspiegelte Türen, 2 Glaseinlegeböden, inkl. Schalter/Steckdose, gerundeter Acryloberboden mit LED-Beleuchtung, 2800-6500 K, 17,0 W, 2550 Lumen, EEK F Helligkeit dimmbar	mirror cabinet, 2 doors mirrored on both sides, 2 glass boards, incl. switch/socket, rounded acryl-top with LED lighting, 2800-6500 K, 17,0 W, 2550 lumen, EEC F brighnness dimmable	spiegelkast, 2 deuren met spiegel aan beide zijden, 2 glazen leggers, incl. schakelaar/stopcontact, afgerond acryl toppaneel met LED-verlichting, 2800-6500 K, 17,0 W, 2550 lumen, EEG F helderheid dimbaar	armoire de toilette, 2 portes avec miroir des deux côtés, 2 tablettes en verre, avec interrupteur/prise de courant, arrondi plateau supérieur en acrylique avec éclairage LED, 2800-6500 K, 17,0 W, 2550 lumens, CEE F luminosité réglable	90,0	68,2	17,6	SSAOZ36 	2248
	Spiegelpaneel, Sensorschalter, seitliche LED-Beleuchtung 6000 K, 2x 6,3 W, 2x 660 Lumen, EEK F Helligkeit dimmbar	mirror panel, sensor switch, lateral LED-lighting 6000 K, 2x 6,3 W, 2x 660 lumen, EEC F brighnness dimmable	spiegelpaneel, sensorschakelaar, zijdelingse LED-verlichting, 6000 K, 2x 6,3 W, 2x 660 lumen, EEG F helderheid dimbaar	panneau miroir, interrupteur tactile, éclairage LED latéral, 6000K, 2x 6,3W, 2x 660 lumens, CEE F luminosité réglable	90,0	68,2	2,8	SPBSA9  	1200
	LED-Aufbauleuchte für Spiegelpaneel mit LED-Mini-Stecker, 6000 K, 12,5 W, 1566 Lumen, EEK E Helligkeit dimmbar	LED-lighting for mirror panel with LED-mini-plug, 6000 K, 12,5 W, 1566 lumen, EEC E brighnness dimmable	LED-opbouwlamp voor spiegelpaneel met LED-ministekker, 6000 K, 12,5 W, 1566 Lumen, EEK E helderheid dimbaar	lampe LED de surface pour le panneau miroir avec mini-fiche LED, 6000 K, 12,5 W, 1566 lumens, CEE E luminosité réglable	90,0	2,4	10,0	AWP90  	392



* Dieses Produkt enthält Lichtquellen der Energieeffizienz F/E, Leuchtmittel sind nicht austauschbar. | * This product contains light sources with energy efficiency F/E, light sources are not interchangeable.
 * Dit product bevat lichtbronnen met energiezuinigheid F/E, lichtbronnen zijn niet uitwisselbaar. | * Ce produit contient des sources lumineuses à efficacité énergétique F/E, les sources lumineuses ne sont pas interchangeables.


3090cosmo »90 cm Mineralmarmor / marble mineral / mineraal marmor / marbre minéral«


Beschreibung DE	description EN	beschrijving NL	description FR	B	H	T	Artikel-Nr.	Tür	Identnummer
				width breedte largeur	height hoogte hauteur	depth diepte profondeur	article number artikel nummer article numéro	door deur porte	ID number ID nummer ID numéro

	Mineralmarmor-Waschtisch inkl. Überlauf	marble minerals washbasin incl. overflow	marmereen mineraal-wastafel incl. overloop	lavabo en marbre minéral avec trop-plein	90,4	2,0	41,5/49,5	MWC90R 		1131
--	---	--	--	--	------	-----	-----------	---	--	------

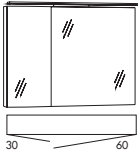

									PG2	PG3
	Waschtisch-Unterschrank 2 Auszüge	washbasin base cabinet 2 drawers	wastafelonderkast 2 uittrekelementen	meuble sous vasque 2 coulissants	60,0	47,8	40,3/48,0	WUAR62D	1500	1661

	Unterschrank 1 Tür, 1 Glaseinlegeboden	base cabinet 1 door, 1 glass shelf	onderkast 1 deur, 1 glazen legbord	élément bas 1 porte, 1 tablette en verre	30,0	47,8	40,3	WU30DR 	486	648
--	--	------------------------------------	------------------------------------	--	------	------	------	---	-----	-----

	Unterschrank 1 Einschubregal, 1 Auszug	base cabinet 1 push in shelf, 1 drawer	onderkast 1 insteekplank, 1 uittrekelement	élément bas 1 étagère à pousser, 1 coulissant	30,0	47,8	40,3	WUEA30D	811	972
---	--	--	--	---	------	------	------	---------	-----	-----

	Unterschrank 2 Auszüge	base cabinet 2 drawers	onderkast 2 uittrekelementen	élément bas 2 coulissants	30,0	47,8	40,3	WUA32D	900	1038
--	------------------------	------------------------	------------------------------	---------------------------	------	------	------	--------	-----	------

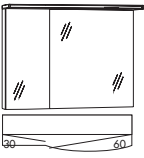

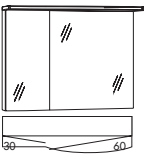

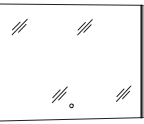





	Spiegelschrank, 2 beidseitig verspiegelte Türen, 2 Glaseinlegeböden, inkl. Schalter/Steckdose, LED Aufbauleuchte FLL90 6000 K, 17,0 W, 1751 Lumen, EEK E	mirror cabinet, 2 doors mirrored on both sides, 2 glass boards, incl. switch/socket, LED lighting FLL90, 6000 K, 17,0 W, 1751 lumen, EEC E	spiegelkast, 2 deuren met spiegel aan beide zijden, 2 glazen leggers, incl. schakelaar/ stop-contact, LED-opbouwlamp FLL90, 6000 K, 17,0 W, 1751 lumen, EEG E	armoire de toilette, 2 portes avec miroir des deux côtés, 2 tablettes en verre, avec interrupteur/ prise de courant, lampe LED de surface FLL90, 6000 K, 17,0 W, 1751 lumens, CEE E	90,0	68,2	17,6	SSFGS36 		2007
--	--	--	---	---	------	------	------	--	--	------

	Spiegelschrank, 2 beidseitig verspiegelte Türen, 2 Glaseinlegeböden, inkl. Schalter/Steckdose, LED Aufbauleuchte FLS90, 2800-6500 K, 17,5 W, 1390 Lumen, EEK G, Helligkeit dimmbar	mirror cabinet, 2 doors mirrored on both sides, 2 glass boards, incl. switch/socket, LED lighting FLS90, 2800-6500 K, 17,5 W, 1390 lumen, EEC G brightness dimmable	spiegelkast, 2 deuren met spiegel aan beide zijden, 2 glazen leggers, incl. schakelaar/ stop-contact, LED-opbouwlamp FLS90, 2800-6500 K, 17,5 W, 1390 lumen, EEG G, helderheid dimbaar	armoire de toilette, 2 portes avec miroir des deux côtés, 2 tablettes en verre, avec interrupteur/ prise de courant, lampe LED de surface FLS90, 2800-6500 K, 17,5 W, 1390 lumens, CEE G, luminosité réglable	90,0	68,2	17,6	SSFGZ36 		2376
--	--	---	--	---	------	------	------	--	--	------

i Regalfarben unbedingt mit angeben, Übersicht Seite 3 / please indicate shelf colours, overview see page 3
schapkleuren aangeven, overzicht zie pagina 3 / veuillez indiquer les couleurs des étagères, vue d'ensemble voir page 3

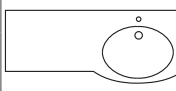

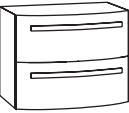

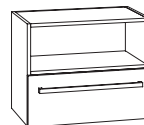

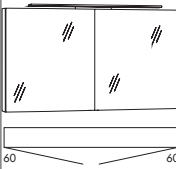

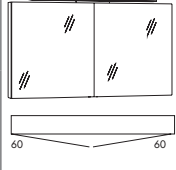

* Dieses Produkt enthält Lichtquellen der Energieeffizienz E/G, Leuchtmittel sind nicht austauschbar. | * This product contains light sources with energy efficiency E/G light sources are not interchangeable.

* Dit product bevat lichtbronnen met energiezuinigheid E/G, lichtbronnen zijn niet uitwisselbaar. | * Ce produit contient des sources lumineuses à efficacité énergétique E/G, les sources lumineuses ne sont pas interchangeables.

Beschreibung DE	description EN	beschrijving NL	description FR	B width breedte largeur	H height hoogte hauteur	T depth diepte profondeur	Artikel-Nr. article number artikel nummer article numéro	Tür door deur porte	Identnummer ID number ID nummer ID numéro
	Spiegelschrank, 2 beidseitig verspiegelte Türen, 2 Glaseinlegeböden, inkl. Schalter/Steckdose, gerundeter Acryloberboden mit LED-Beleuchtung, 6000 K, 8,5 W, 1020 Lumen, EEK F	mirror cabinet, 2 doors mirrored on both sides, 2 glass boards, incl. switch/socket, rounded acryl-top with LED lighting, 6000 K, 8,5 W, 1020 lumen, EEC F	spiegelkast, 2 deuren met spiegel aan beide zijden, 2 glazen leggers, incl. schakelaar/stopcontact, afgerond acryl toppaneel met LED-verlichting, 6000K, 8,5 W, 1020 lumen, EEG F	90,0	68,2	17,6	SSAOS36		2001
	Spiegelschrank, 2 beidseitig verspiegelte Türen, 2 Glaseinlegeböden, inkl. Schalter/Steckdose, gerundeter Acryloberboden mit LED-Beleuchtung, 2800-6500 K, 17,0 W, 2550 Lumen, EEK F Helligkeit dimmbar	mirror cabinet, 2 doors mirrored on both sides, 2 glass boards, incl. switch/socket, rounded acryl-top with LED lighting, 2800-6500 K, 17,0 W, 2550 lumen, EEC F brighnness dimmable	spiegelkast, 2 deuren met spiegel aan beide zijden, 2 glazen leggers, incl. schakelaar/stopcontact, afgerond acryl toppaneel met LED-verlichting, 2800-6500 K, 17,0 W, 2550 lumen, EEG F helderheid dimbaar	90,0	68,2	17,6	SSAOZ36		2248
	Spiegelpaneel, Sensorschalter, seitliche LED-Beleuchtung 6000 K, 2x 6,3 W, 2x 660 Lumen, EEK F Helligkeit dimmbar	mirror panel, sensor switch, lateral LED-lighting 6000 K, 2x 6,3 W, 2x 660 lumen, EEC F brighnness dimmable	spiegelpaneel, sensorschakelaar, zijdelingse LED-verlichting, 6000 K, 2x 6,3 W, 2x 660 lumen, EEG F helderheid dimbaar	90,0	68,2	2,8	SPBSA9	 	1200
	LED-Aufbauleuchte für Spiegelpaneel mit LED-Mini-Stecker, 6000 K, 12,5 W, 1566 Lumen, EEK E Helligkeit dimmbar	LED-lighting for mirror panel with LED-mini-plug, 6000 K, 12,5 W, 1566 lumen, EEC E brighnness dimmable	LED-opbouwlamp voor spiegelpaneel met LED-ministekker, 6000 K, 12,5 W, 1566 Lumen, EEK E helderheid dimbaar	90,0	2,4	10,0	AWP90	 	392

* Dieses Produkt enthält Lichtquellen der Energieeffizienz F/E, Leuchtmittel sind nicht austauschbar. | * This product contains light sources with energy efficiency F/E, light sources are not interchangeable.
 * Dit product bevat lichtbronnen met energiezuinigheid F/E, lichtbronnen zijn niet uitwisselbaar. | * Ce produit contient des sources lumineuses à efficacité énergétique F/E, les sources lumineuses ne sont pas interchangeables.

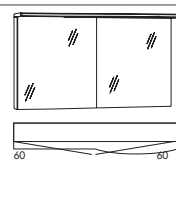

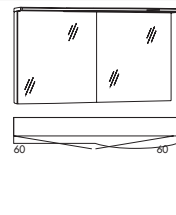

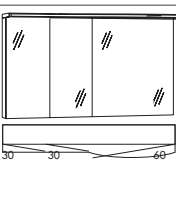

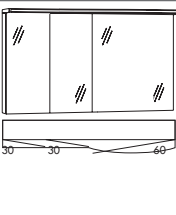

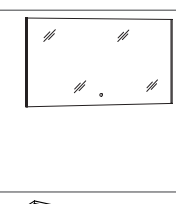


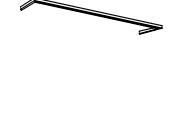


3090cosmo » 120 cm Mineralmarmor / marble mineral / mineraal marmor / marbre minéral

Beschreibung DE	description EN	beschrijving NL	description FR	B width breedte largeur	H height hoogte hauteur	T depth diepte profondeur	Artikel-Nr. article number artikel nummer article numéro	Tür door deur porte	Identnummer ID number ID nummer ID numéro
	Mineralmarmor-Waschtisch inkl. Überlauf	marble minerals washbasin incl. overflow	marmereen mineraal-wastafel incl. overloop	120,4	2,0	41,5/49,5	MWC120L 		1384
	Waschtisch-Unterschrank 2 Auszüge	washbasin base cabinet 2 drawers	wastafelonderkast 2 uittrekelementen	60,0	47,8	40,3/48,0	WUAR62D		1500
	Unterschrank 2 Türen, 1 Glaseinlegeboden	base cabinet 2 doors, 1 glass shelf	onderkast 2 deuren, 1 glazen legbord	60,0	47,8	40,3	WU60D		739
	Unterschrank 1 Einschubregal, 1 Auszug	base cabinet 1 push in shelf, 1 drawer	onderkast 1 insteekplank, 1 uittrekelement	60,0	47,8	40,3	WU6A60D		1042
	Unterschrank 2 Auszüge	base cabinet 2 drawers	onderkast 2 uittrekelementen	60,0	47,8	40,3	WUA62D		1200
	Spiegelschrank, 2 beidseitig verspiegelte Türen, 4 Glaseinlegeböden, inkl. Schalter/Steckdose, LED Aufbauleuchte FLL90, 6000 K, 17,0 W, 1751 Lumen, EEK E	mirror cabinet, 2 doors mirrored on both sides, 4 glass boards, incl. switch/socket, LED lighting FLL90, 6000 K, 17,0 W, 1751 lumen, EEC E	spiegelkast, 2 deuren met spiegel aan beide zijden, 4 glazen leggers, incl. schakelaar/ stopcontact, LED-opbouwlamp FLL90, 6000 K, 17,0 W, 1751 lumen, EEG E	120,0	68,2	17,6	SSFGS66 		2076
	Spiegelschrank, 2 beidseitig verspiegelte Türen, 4 Glaseinlegeböden, inkl. Schalter/Steckdose, LED Aufbauleuchte FLS90, 2800-6500 K, 17,5 W, 1390 Lumen, EEK G, Helligkeit dimmbar	mirror cabinet, 2 doors mirrored on both sides, 4 glass boards, incl. switch/socket, LED lighting FLS90, 2800-6500 K, 17,5 W, 1390 lumen, EEC G brightness dimmable	spiegelkast, 2 deuren met spiegel aan beide zijden, 4 glazen leggers, incl. schakelaar/ stopcontact, LED-opbouwlamp FLS90, 2800-6500 K, 17,5 W, 1390 lumen, EEG G, helderheid dimbaar	120,0	68,2	17,6	SSFGZ66 		2492

i Regalfarben unbedingt mit angeben, Übersicht Seite 3 / please indicate shelf colours, overview see page 3
schapkleuren aangeven, overzicht zie pagina 3 / veuillez indiquer les couleurs des étagères, vue d'ensemble voir page 3

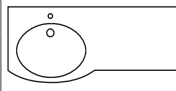

* Dieses Produkt enthält Lichtquellen der Energieeffizienz E/G, Leuchtmittel sind nicht austauschbar. | * This product contains light sources with energy efficiency E/G, light sources are not interchangeable.
* Dit product bevat lichtbronnen met energiezuinigheid E/G, lichtbronnen zijn niet uitwisselbaar. | * Ce produit contient des sources lumineuses à efficacité énergétique E/G, les sources lumineuses ne sont pas interchangeables.


3090cosmo » 120 cm Mineralmarmor / marble mineral / mineraal marmor / marbre minéral«


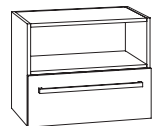

Beschreibung DE	description EN	beschrijving NL	description FR	B width breedte largeur	H height hoogte hauteur	T depth diepte profondeur	Artikel-Nr. article number artikel nummer article numéro	Tür door deur porte	Identnummer ID number ID nummer ID numéro
 Spiegelschrank, 2 beidseitig verspiegelte Türen, 4 Glaseinlegeböden, inkl. Schalter/Steckdose, gerundeter Acryloberboden mit LED-Beleuchtung, 6000 K, 11,5 W, 1380 Lumen, EEK F	<i>mirror cabinet, 2 doors mirrored on both sides, 4 glass boards, incl. switch/socket, rounded acryl-top with LED lighting, 6000 K, 11,5 W, 1380 lumen, EEC F</i>	<i>spiegelkast, 2 deuren met spiegel aan beide zijden, 4 glazen leggers, incl. schakelaar/stopcontact, afgerond acryl toppaneel met LED-verlichting, 6000K, 11,5 W, 1380 lumen, EEG F</i>	<i>armoire de toilette, 2 portes avec miroir des deux côtés, 4 étagères en verre, avec interrupteur/prise de courant, arrondi plateau supérieur en acrylique avec éclairage LED, 6000K, 11,5 W, 1380 lumens, CEE F</i>	120,0	68,2	17,6	SSAOS66L		2112
 Spiegelschrank, 2 beidseitig verspiegelte Türen, 4 Glaseinlegeböden, inkl. Schalter/Steckdose, gerundeter Acryloberboden mit LED-Beleuchtung, 2800-6500 K, 23,0 W, 3450 Lumen, EEK F Helligkeit dimmbar	<i>mirror cabinet, 2 doors mirrored on both sides, 4 glass boards, incl. switch/socket, rounded acryl-top with LED lighting, 2800-6500 K, 23,0 W, 3450 lumen, EEC F brightness dimmable</i>	<i>spiegelkast, 2 deuren met spiegel aan beide zijden, 4 glazen leggers, incl. schakelaar/stopcontact, afgerond acryl toppaneel met LED-verlichting, 2800-6500 K, 23,0 W, 3450 lumen, EEG F helderheid dimbaar</i>	<i>armoire de toilette, 2 portes avec miroir des deux côtés, 4 étagères en verre, avec interrupteur/prise de courant, arrondi plateau supérieur en acrylique avec éclairage LED, 2800-6500 K, 23,0 W, 3450 lumens, CEE F luminosité réglable</i>	120,0	68,2	17,6	SAAOZ66L		2359
 Spiegelschrank, 3 beidseitig verspiegelte Türen, 4 Glaseinlegeböden, inkl. Schalter/Steckdose, gerundeter Acryloberboden mit LED-Beleuchtung, 6000 K, 11,5 W, 1380 Lumen, EEK F	<i>mirror cabinet, 3 doors mirrored on both sides, 4 glass boards, incl. switch/socket, rounded acryl-top with LED lighting, 6000 K, 11,5 W, 1380 lumen, EEC F</i>	<i>spiegelkast, 3 deuren met spiegel aan beide zijden, 4 glazen leggers, incl. schakelaar/stopcontact, afgerond acryl toppaneel met LED-verlichting, 6000 K, 11,5 W, 1380 lumen, EEG F</i>	<i>armoire de toilette, 3 portes avec miroir des deux côtés, 4 étagères en verre, avec interrupteur/prise de courant, arrondi plateau supérieur en acrylique avec éclairage LED, 6000 K, 11,5 W, 1380 lumens, CEE F</i>	120,0	68,2	17,6	SSAOS336		2261
 Spiegelschrank, 3 beidseitig verspiegelte Türen, 4 Glaseinlegeböden, inkl. Schalter/Steckdose, gerundeter Acryloberboden mit LED-Beleuchtung, 2800-6500 K, 23,0 W, 3450 Lumen, EEK F Helligkeit dimmbar	<i>mirror cabinet, 3 doors mirrored on both sides, 4 glass boards, incl. switch/socket, rounded acryl-top with LED lighting, 2800-6500 K, 23,0 W, 3450 lumen, EEC F brightness dimmable</i>	<i>spiegelkast, 3 deuren met spiegel aan beide zijden, 4 glazen leggers, incl. schakelaar/stopcontact, afgerond acryl toppaneel met LED-verlichting, 2800-6500 K, 23,0 W, 3450 lumen, EEG F helderheid dimbaar</i>	<i>armoire de toilette, 3 portes avec miroir des deux côtés, 4 tablettes en verre, avec interrupteur/prise de courant, arrondi plateau supérieur en acrylique avec éclairage LED, 2800-6500 K, 23,0 W, 3450 lumens, CEE F luminosité réglable</i>	120,0	68,2	17,6	SAAOZ336		2583
 Spiegelpaneel, Sensor-schalter, seitliche LED-Beleuchtung 6000 K, 2x 6,3 W, 2x 660 Lumen, EEK F Helligkeit dimmbar	<i>mirror panel, sensor switch, lateral LED-lighting 6000 K, 2x 6,3 W, 2x 660 lumen, EEC F brightness dimmable</i>	<i>spiegelpaneel, sensorschakelaar, zijdelingse LED-verlichting, 6000 K, 2x 6,3 W, 2x 660 lumen, EEG F helderheid dimbaar</i>	<i>panneau miroir, interrupteur tactile, éclairage LED latéral, 6000K, 2x 6,3W, 2x 660 lumens, CEE F luminosité réglable</i>	120,0	68,2	2,8	SPBSA12	 	1292
 LED-Aufbauleuchte für Spiegelpaneel mit LED-Mini-Stecker, 6000 K, 12,5 W, 1566 Lumen, EEK E Helligkeit dimmbar	<i>LED-lighting for mirror panel with LED-mini-plug, 6000 K, 12,5 W, 1566 lumen, EEC E brightness dimmable</i>	<i>LED-opbouwlamp voor spiegelpaneel met LED-ministekker, 6000 K, 12,5 W, 1566 lumen, EEG E helderheid dimbaar</i>	<i>lampe LED de surface pour le panneau miroir avec mini-fiche LED, 6000 K, 12,5 W, 1566 lumens, CEE E luminosité réglable</i>	120,0	2,4	10,0	AWP120	 	439

* Dieses Produkt enthält Lichtquellen der Energieeffizienz F/E, Leuchtmittel sind nicht austauschbar. | * This product contains light sources with energy efficiency F/E, light sources are not interchangeable.
 * Dit product bevat lichtbronnen met energiezuinigheid F/E, lichtbronnen zijn niet uitwisselbaar. | * Ce produit contient des sources lumineuses à efficacité énergétique F/E, les sources lumineuses ne sont pas interchangeables.

3090cosmo » 120 cm Mineralmarmor / marble mineral / mineraal marmor / marbre minéral

Beschreibung DE	description EN	beschrijving NL	description FR	B width breedte largeur	H height hoogte hauteur	T depth diepte profondeur	Artikel-Nr. article number artikel nummer article numéro	Tür door deur porte	Identnummer ID number ID nummer ID numéro
 Mineralmarmor-Waschtisch inkl. Überlauf	marble minerals washbasin incl. overflow	marmereen mineraal-wastafel incl. overflow	lavabo en marbre minéral avec trop-plein	120,4	2,0	41,5/49,5	MWC120R 		1384

									PG2	PG3
 Waschtisch-Unterschrank 2 Auszüge	washbasin base cabinet 2 drawers	wastafelonderkast 2 uittrekelementen	meuble sous vasque 2 coulissants	60,0	47,8	40,3/48,0	WUAR62D		1500	1661

 Unterschrank 2 Türen, 1 Glaseinlegeboden	base cabinet 2 doors, 1 glass shelf	onderkast 2 deuren, 1 glazen legbord	élément bas 2 portes, 1 tablette en verre	60,0	47,8	40,3	WU60D		739	876
 i Unterschrank 1 Einschubregal, 1 Auszug	base cabinet 1 push in shelf, 1 drawer	onderkast 1 insteekplank, 1 uittrekelement	élément bas 1 étagère à pousser, 1 coulissant	60,0	47,8	40,3	WUEA60D		1042	1200
 Unterschrank 2 Auszüge	base cabinet 2 drawers	onderkast 2 uittrekelementen	élément bas 2 coulissants	60,0	47,8	40,3	WUA62D		1200	1362

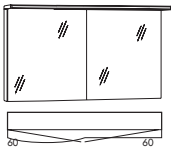

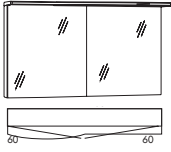

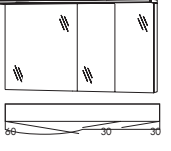

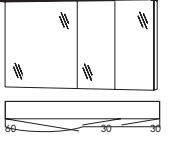

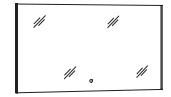





 Spiegelschrank, 2 beidseitig verspiegelte Türen, 4 Glaseinlegeböden, inkl. Schalter/Steckdose, LED Aufbauleuchte FLL90, 6000 K, 17,0 W, 1751 Lumen, EEK E	mirror cabinet, 2 doors mirrored on both sides, 4 glass boards, incl. switch/socket, LED lighting FLL90, 6000 K, 17,0 W, 1751 lumen, EEC E	spiegelkast, 2 deuren met spiegel aan beide zijden, 4 glazen leggers, incl. schakelaar/ stopcontact, LED-opbouwlamp FLL90, 6000 K, 17,0 W, 1751 lumen, EEG E	armoire de toilette, 2 portes avec miroir des deux côtés, 4 tablettes en verre, avec interrupteur/ prise de courant, lampe LED de surface FLL90, 6000 K, 17,0 W, 1751 lumens, CEE E	120,0	68,2	17,6	SSFGS66 		2076
 Spiegelschrank, 2 beidseitig verspiegelte Türen, 4 Glaseinlegeböden, inkl. Schalter/Steckdose, LED Aufbauleuchte FLS90, 2800-6500 K, 17,5 W, 1390 Lumen, EEK G, Helligkeit dimmbar	mirror cabinet, 2 doors mirrored on both sides, 4 glass boards, incl. switch/socket, LED lighting FLS90, 2800-6500 K, 17,5 W, 1390 lumen, EEC G brightness dimmable	spiegelkast, 2 deuren met spiegel aan beide zijden, 4 glazen leggers, incl. schakelaar/ stopcontact, LED-opbouwlamp FLS90, 2800-6500 K, 17,5 W, 1390 lumen, EEG G, helderheid dimbaar	armoire de toilette, 2 portes avec miroir des deux côtés, 4 tablettes en verre, avec interrupteur/ prise de courant, lampe LED de surface FLS90, 2800-6500 K, 17,5 W, 1390 lumens, CEE G, luminosité réglable	120,0	68,2	17,6	SSFGZ66 		2492

i Regalfarben unbedingt mit angeben, Übersicht Seite 3 / please indicate shelf colours, overview see page 3
schapkleuren aangeven, overzicht zie pagina 3 / veuillez indiquer les couleurs des étagères, vue d'ensemble voir page 3

* Dieses Produkt enthält Lichtquellen der Energieeffizienz E/G, Leuchtmittel sind nicht austauschbar. | * This product contains light sources with energy efficiency E/G, light sources are not interchangeable.

* Dit product bevat lichtbronnen met energiezuinigheid E/G, lichtbronnen zijn niet uitwisselbaar. | * Ce produit contient des sources lumineuses à efficacité énergétique E/G, les sources lumineuses ne sont pas interchangeables.

3090cosmo » 120 cm Mineralmarmor / marble mineral / mineraal marmor / marbre minéral«

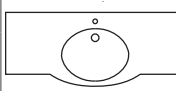

Beschreibung DE	description EN	beschrijving NL	description FR	B	H	T	Artikel-Nr. article number artikel nummer article numéro	Tür door deur porte	Identnummer ID number ID nummer ID numéro
				width breedte largeur	height hoogte hauteur	depth diepte profondeur			
	Spiegelschrank, 2 beidseitig verspiegelte Türen, 4 Glaseinlegeböden, inkl. Schalter/Steckdose, gerundeter Acryloberboden mit LED-Beleuchtung, 6000 K, 11,5 W 1380 Lumen, EEC F	spiegelkast, 2 deuren met spiegel aan beide zijden, 4 glazen leggers, incl.schakelaar/stopcontact, afgerond acryl toppaneel met LED-verlichting, 6000K, 11,5 W, 1380 lumen, EEG F	armoire de toilette, 2 portes avec miroir des deux côtés, 4 étagères en verre, avec interrupteur/prise de courant, arrondi plateau supérieur en acrylique avec éclairage LED, 6000K, 11,5 W, 1380 lumens, CEE F	120,0	68,2	17,6	SSAOS66R		2112
	Spiegelschrank, 2 beidseitig verspiegelte Türen, 4 Glaseinlegeböden, inkl. Schalter/Steckdose, gerundeter Acryloberboden mit LED-Beleuchtung, 2800-6500 K, 23,0 W, 3450 Lumen, EEC F Helligkeit dimmbar	spiegelkast, 2 deuren met spiegel aan beide zijden, 4 glazen leggers, incl.schakelaar/stopcontact, afgerond acryl toppaneel met LED-verlichting, 2800-6500 K, 23,0 W, 3450 lumen, EEG F helderheid dimbaar	armoire de toilette, 2 portes avec miroir des deux côtés, 4 étagères en verre, avec interrupteur/prise de courant, arrondi plateau supérieur en acrylique avec éclairage LED, 2800-6500 K, 23,0 W, 3450 lumens, CEE F luminosité réglable	120,0	68,2	17,6	SAAOZ66R		2359
	Spiegelschrank, 3 beidseitig verspiegelte Türen, 4 Glaseinlegeböden, inkl. Schalter/Steckdose, gerundeter Acryloberboden mit LED-Beleuchtung, 6000 K, 11,5 W, 1380 Lumen, EEC F	spiegelkast, 3 deuren met spiegel aan beide zijden, 4 glazen leggers, incl.schakelaar/stopcontact, afgerond acryl toppaneel met LED-verlichting, 6000 K, 11,5 W, 1380 lumen, EEG F	armoire de toilette, 3 portes avec miroir des deux côtés, 4 étagères en verre, avec interrupteur/prise de courant, arrondi plateau supérieur en acrylique avec éclairage LED, 6000 K, 11,5 W, 1380 lumens, CEE F	120,0	68,2	17,6	SSAOS633		2261
	Spiegelschrank, 3 beidseitig verspiegelte Türen, 4 Glaseinlegeböden, inkl. Schalter/Steckdose, gerundeter Acryloberboden mit LED-Beleuchtung, 2800-6500 K, 23,0 W, 3450 Lumen, EEC F Helligkeit dimmbar	spiegelkast, 3 deuren met spiegel aan beide zijden, 4 glazen leggers, incl.schakelaar/stopcontact, afgerond acryl toppaneel met LED-verlichting, 2800-6500 K, 23,0 W, 3450 lumen, EEG F helderheid dimbaar	armoire de toilette, 3 portes avec miroir des deux côtés, 4 tablettes en verre, avec interrupteur/prise de courant, arrondi plateau supérieur en acrylique avec éclairage LED, 2800-6500 K, 23,0 W, 3450 lumens, CEE F luminosité réglable	120,0	68,2	17,6	SSAOZ633		2583
	Spiegelpaneel, Sensor-schalter, seitliche LED-Beleuchtung 6000 K, 2x 6,3 W, 2x 660 Lumen, EEC F Helligkeit dimmbar	spiegelpaneel, sensorschakelaar, zijdelingse LED-verlichting, 6000 K, 2x 6,3 W, 2x 660 lumen, EEG F helderheid dimbaar	panneau miroir, interrupteur tactile, éclairage LED latéral, 6000K, 2x 6,3W, 2x 660 lumens, CEE F luminosité réglable	120,0	68,2	2,8	SPBSA12	 	1292
	LED-Aufbauleuchte für Spiegelpaneel mit LED-Mini-Stecker, 6000 K, 12,5 W, 1566 Lumen, EEC E Helligkeit dimmbar	LED-opbouwlamp voor spiegelpaneel met LED-ministekker, 6000 K, 12,5 W, 1566 lumen, EEC E helderheid dimbaar	lampe LED de surface pour le panneau miroir avec mini-fiche LED, 6000 K, 12,5 W, 1566 lumens, CEE E luminosité réglable	120,0	2,4	10,0	AWP120	 	439

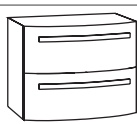
* Dieses Produkt enthält Lichtquellen der Energieeffizienz F/E, Leuchtmittel sind nicht austauschbar. | * This product contains light sources with energy efficiency F/E, light sources are not interchangeable.



* Dit product bevat lichtbronnen met energiezuinigheid F/E, lichtbronnen zijn niet uitwisselbaar. | * Ce produit contient des sources lumineuses à efficacité énergétique F/E, les sources lumineuses ne sont pas interchangeables.

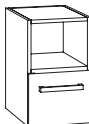
3090cosmo » 120 cm Mineralmarmor / marble mineral / mineraal marmor / marbre minéral«


Beschreibung DE	description EN	beschrijving NL	description FR	B width breedte largeur	H height hoogte hauteur	T depth diepte profondeur	Artikel-Nr. article number artikel nummer article numéro	Tür door deur porte	Identnummer ID number ID nummer ID numéro
-----------------	----------------	-----------------	----------------	----------------------------------	----------------------------------	------------------------------------	---	------------------------------	--

	Mineralmarmor-Waschtisch inkl. Überlauf	marble minerals washbasin incl. overflow	marmereen mineraal-wastafel incl. overloop	lavabo en marbre minéral avec trop-plein	120,4	2,0	41,5/49,5	MWC120M 	1384
--	---	--	--	--	-------	-----	-----------	--	------

									PG2	PG3
	Waschtisch-Unterschrank 2 Auszüge	washbasin base cabinet 2 drawers	wastafelonderkast 2 uittrekelementen	meuble sous vasque 2 coulissants	60,0	47,8	40,3/48,0	WUAR62D	1500	1661

	Unterschrank 1 Tür, 1 Glaseinlegeboden	base cabinet 1 door, 1 glass shelf	onderkast 1 deur, 1 glazen legbord	élément bas 1 porte, 1 tablette en verre	30,0	47,8	40,3	WU30DL WU30DR		486	648
--	--	------------------------------------	------------------------------------	--	------	------	------	------------------	---	-----	-----

	Unterschrank 1 Einschubregal, 1 Auszug	base cabinet 1 push in shelf, 1 drawer	onderkast 1 insteekplank, 1 uittrekelement	élément bas 1 étagère à pousser, 1 coulissant	30,0	47,8	40,3	WUEA30D	811	972
---	--	--	--	---	------	------	------	---------	-----	-----

	Unterschrank 2 Auszüge	base cabinet 2 drawers	onderkast 2 uittrekelementen	élément bas 2 coulissants	30,0	47,8	40,3	WUA32D	900	1038
--	------------------------	------------------------	------------------------------	---------------------------	------	------	------	--------	-----	------

	Spiegelschrank, 3 beidseitig verspiegelte Türen, 4 Glaseinlegeböden, inkl. Schalter/Steckdose, LED Aufbauleuchte FLL90 6000 K, 17,0 W, 1751 Lumen, EEK E	mirror cabinet, 3 doors mirrored on both sides, 4 glass boards, incl. switch/socket, LED lighting FLL90, 6000 K, 17,0 W, 1751 lumen, EEC E	spiegelkast, 3 deuren met spiegel aan beide zijden, 4 glazen leggers, incl. schakelaar/stopcontact, LED-opbouwlamp FLL90, 6000 K, 17,0 W, 1751 lumen, EEG E	armoire de toilette, 3 portes avec miroir des deux côtés, 4 tablettes en verre, avec interrupteur/ prise de courant, lampe LED de surface FLL90, 6000 K, 17,0 W, 1751 lumens, CEE E	120,0	68,2	17,6	SSFGS363 	2307
--	--	--	---	---	-------	------	------	---	------

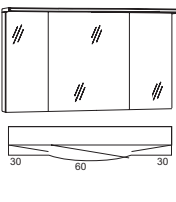

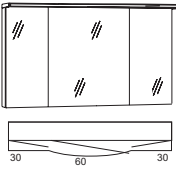

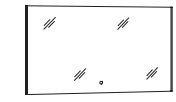





	Spiegelschrank, 3 beidseitig verspiegelte Türen, 4 Glaseinlegeböden, inkl. Schalter/Steckdose, LED Aufbauleuchte FLS90, 2800-6500 K, 17,5 W, 1390 Lumen, EEK G, Helligkeit dimmbar	mirror cabinet, 3 doors mirrored on both sides, 4 glass boards, incl. switch/socket, LED lighting FLS90, 2800-6500 K, 17,5 W, 1390 lumen, EEC G, brighness dimmable	spiegelkast, 3 deuren met spiegel aan beide zijden, 4 glazen leggers, incl. schakelaar/stopcontact, LED-opbouwlamp FLS90, 2800-6500 K, 17,5 W, 1390 lumen, EEG G, helderheid dimbaar	armoire de toilette, 3 portes avec miroir des deux côtés, 4 tablettes en verre, avec interrupteur/ prise de courant, lampe LED de surface FLS90, 2800-6500 K, 17,5 W, 1390 lumens, CEE G, luminosité réglable	120,0	68,2	17,6	SSFGZ363 	2722
--	--	--	---	--	-------	------	------	---	------

 Regalfarben unbedingt mit angeben, Übersicht Seite 3 / please indicate shelf colours, overview see page 3
schapkleuren aangeven, overzicht zie pagina 3 / veuillez indiquer les couleurs des étagères, vue d'ensemble voir page 3

* Dieses Produkt enthält Lichtquellen der Energieeffizienz E/G, Leuchtmittel sind nicht austauschbar. | * This product contains light sources with energy efficiency E/G, light sources are not interchangeable.

* Dit product bevat lichtbronnen met energiezuinigheid E/G, lichtbronnen zijn niet uitwisselbaar. | * Ce produit contient des sources lumineuses à efficacité énergétique E/G, les sources lumineuses ne sont pas interchangeables.

3090cosmo » 120 cm Mineralmarmor / marble mineral / mineraal marmor / marbre minéral«



Beschreibung DE	description EN	beschrijving NL	description FR	B width breedte largeur	H height hoogte hauteur	T depth diepte profondeur	Artikel-Nr. article number artikel nummer article numéro	Tür door deur porte	Identnummer ID number ID nummer ID numéro
 <p>Spiegelschrank, 3 beidseitig verspiegelte Türen, 4 Glaseinlegeböden, inkl. Schalter/Steckdose, gerundeter Acryloberboden mit LED-Beleuchtung, 6000 K, 11,5 W, 1380 Lumen, EEK F</p>	<p>mirror cabinet, 3 doors mirrored on both sides, 4 glass boards, incl. switch/socket, rounded acryl-top with LED lighting, 6000 K, 11,5 W, 1380 lumen, EEC F</p>	<p>spiegelkast, 3 deuren met spiegel aan beide zijden, 4 glazen leggers, incl. schakelaar/stopcontact, afgerond acryl toppaneel met LED-verlichting, 6000 K, 11,5 W, 1380 lumen, EEG F</p>	<p>armoire de toilette, 3 portes avec miroir des deux côtés, 4 étagères en verre, avec interrupteur/prise de courant, arrondi plateau supérieur en acrylique avec éclairage LED, 6000 K, 11,5 W, 1380 lumens, CEE F</p>	120,0	68,2	17,6	SSAOS363		2261
 <p>Spiegelschrank, 3 beidseitig verspiegelte Türen, 4 Glaseinlegeböden, inkl. Schalter/Steckdose, gerundeter Acryloberboden mit LED-Beleuchtung, 2800-6500 K, 23,0 W, 3450 Lumen, EEK F Helligkeit dimmbar</p>	<p>mirror cabinet, 3 doors mirrored on both sides, 4 glass boards, incl. switch/socket, rounded acryl-top with LED lighting, 2800-6500 K, 23,0 W, 3450 lumen, EEC F brighnness dimmable</p>	<p>spiegelkast, 3 deuren met spiegel aan beide zijden, 4 glazen leggers, incl. schakelaar/stopcontact, afgerond acryl toppaneel met LED-verlichting, 2800-6500 K, 23,0 W, 3450 lumen, EEG F helderheid dimbaar</p>	<p>armoire de toilette, 3 portes avec miroir des deux côtés, 4 tablettes en verre, avec interrupteur/prise de courant, arrondi plateau supérieur en acrylique avec éclairage LED, 2800-6500 K, 23,0 W, 3450 lumens, CEE F luminosité réglable</p>	120,0	68,2	17,6	SSAOZ363		2583
 <p>Spiegelpaneel, Sensorschalter, seitliche LED-Beleuchtung 6000 K, 2x 6,3 W, 2x 660 Lumen, EEK F Helligkeit dimmbar</p>	<p>mirror panel, sensor switch, lateral LED-lighting 6000 K, 2x 6,3 W, 2x 660 lumen, EEC F brighnness dimmable</p>	<p>spiegelpaneel, sensorschakelaar, zijdelingse LED-verlichting, 6000 K, 2x 6,3 W, 2x 660 lumen, EEG F helderheid dimbaar</p>	<p>panneau miroir, interrupteur tactile, éclairage LED latéral, 6000K, 2x 6,3W, 2x 660 lumens, CEE F luminosité réglable</p>	120,0	68,2	2,8	SPBSA12	 	1292
 <p>LED-Aufbauleuchte für Spiegelpaneel mit LED-Mini-Stecker, 6000 K, 12,5 W, 1566 Lumen, EEK E Helligkeit dimmbar</p>	<p>LED-lighting for mirror panel with LED-mini-plug, 6000 K, 12,5 W, 1566 lumen, EEC E brighnness dimmable</p>	<p>LED-opbouwlamp voor spiegelpaneel met LED-ministekker, 6000 K, 12,5 W, 1566 Lumen, EEK E helderheid dimbaar</p>	<p>lampe LED de surface pour le panneau miroir avec mini-fiche LED, 6000 K, 12,5 W, 1566 lumens, CEE E luminosité réglable</p>	120,0	2,4	10,0	AWP120	 	439


* Dieses Produkt enthält Lichtquellen der Energieeffizienz F/E, Leuchtmittel sind nicht austauschbar. | * This product contains light sources with energy efficiency F/E, light sources are not interchangeable.



* Dit product bevat lichtbronnen met energiezuinigheid F/E, lichtbronnen zijn niet uitwisselbaar. | * Ce produit contient des sources lumineuses à efficacité énergétique F/E, les sources lumineuses ne sont pas interchangeables.


3090cosmo » 150 cm Mineralmarmor / marble mineral / mineraal marmor / marbre minéral

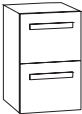
Beschreibung DE	description EN	beschrijving NL	description FR	B width breedte largeur	H height hoogte hauteur	T depth diepte profondeur	Artikel-Nr. article number artikel nummer article numéro	Tür door deur porte	Identnummer ID number ID nummer ID numéro
-----------------	----------------	-----------------	----------------	----------------------------------	----------------------------------	------------------------------------	---	------------------------------	--

	Mineralmarmor-Waschtisch inkl. Überlauf	marble minerals washbasin incl. overflow	marmereen mineraal-wastafel incl. overloop	lavabo en marbre minéral avec trop-plein	150,4	2,0	41,5/49,5	MWC150D 		1799
--	---	--	--	--	-------	-----	-----------	--	--	------

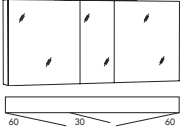

										PG2	PG3
	Waschtisch-Unterschrank 2 Auszüge	washbasin base cabinet 2 drawers	wastafelonderkast 2 uittrekelementen	meuble sous vasque 2 coulissants	60,0	47,8	40,3/48,0	WUAR62D		1500	1661

	Unterschrank 1 Tür, 1 Glaseinlegeboden	base cabinet 1 door, 1 glass shelf	onderkast 1 deur, 1 glazen legbord	élément bas 1 porte, 1 tablette en verre	30,0	47,8	40,3	WU30DL WU30DR		486	648
--	--	------------------------------------	------------------------------------	--	------	------	------	------------------	---	-----	-----

	Unterschrank 1 Einschubregal, 1 Auszug	base cabinet 1 push in shelf, 1 drawer	onderkast 1 insteekplank, 1 uittrekelement	élément bas 1 étagère à pousser, 1 coulissant	30,0	47,8	40,3	WUEA30D		811	972
---	--	--	--	---	------	------	------	---------	--	-----	-----

	Unterschrank 2 Auszüge	base cabinet 2 drawers	onderkast 2 uittrekelementen	élément bas 2 coulissants	30,0	47,8	40,3	WUA32D		900	1038
--	------------------------	------------------------	------------------------------	---------------------------	------	------	------	--------	--	-----	------

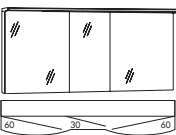

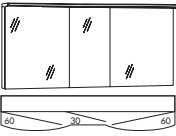

	Spiegelschrank, 3 beidseitig verspiegelte Türen, 6 Glaseinlegeböden, inkl. Schalter/Steckdose, LED Aufbauleuchte FLL90 6000 K, 17,0 W, 1751 Lumen, EEK E	mirror cabinet, 3 doors mirrored on both sides, 6 glass boards, incl. switch/socket, LED lighting FLL90, 6000 K, 17,0 W, 1751 lumen, EEC E	spiegelkast, 3 deuren met spiegel aan beide zijden, 6 glazen leggers, incl. schakelaar/stopcontact, LED-opbouwlamp FLL90, 6000 K, 17,0 W, 1751 lumen, EEG E	armoire de toilette, 3 portes avec miroir des deux côtés, 6 tablettes en verre, avec interrupteur/prise de courant, lampe LED de surface FLL90, 6000 K, 17,0 W, 1751 lumens, CEE E	150,0	68,2	17,6	SSFGS636 			
--	--	--	---	--	-------	------	------	---	--	--	--

	Spiegelschrank, 3 beidseitig verspiegelte Türen, 6 Glaseinlegeböden, inkl. Schalter/Steckdose, LED Aufbauleuchte FLS90, 2800-6500 K, 17,5 W, 1390 Lumen, EEK G, Helligkeit dimmbar	mirror cabinet, 3 doors mirrored on both sides, 6 glass boards, incl. switch/socket, LED lighting FLS90, 2800-6500 K, 17,5 W, 1390 lumen, EEC G, brightness dimmable	spiegelkast, 3 deuren met spiegel aan beide zijden, 6 glazen leggers, incl. schakelaar/stopcontact, LED-opbouwlamp FLS90, 2800-6500 K, 17,5 W, 1390 lumen, EEG G, helderheid dimbaar	armoire de toilette, 3 portes avec miroir des deux côtés, 6 tablettes en verre, avec interrupteur/prise de courant, lampe LED de surface FLS90, 2800-6500 K, 17,5 W, 1390 lumens, CEE G, luminosité réglable	150,0	68,2	17,6	SSFGZ636 			
--	--	--	--	--	-------	------	------	---	--	--	--


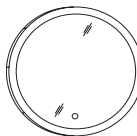
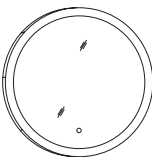



i Regalfarben unbedingt mit angeben, Übersicht Seite 3 / please indicate shelf colours, overview see page 3
 schapkleuren aangeven, overzicht zie pagina 3 / veuillez indiquer les couleurs des étagères, vue d'ensemble voir page 3

* Dieses Produkt enthält Lichtquellen der Energieeffizienz E/G, Leuchtmittel sind nicht austauschbar. | * This product contains light sources with energy efficiency E/G, light sources are not interchangeable.
 * Dit product bevat lichtbronnen met energiezuinigheid E/G, lichtbronnen zijn niet uitwisselbaar. | * Ce produit contient des sources lumineuses à efficacité énergétique E/G, les sources lumineuses ne sont pas interchangeables.

3090cosmo » 150 cm Mineralmarmor / marble mineral / mineraal marmor / marbre minéral«

Beschreibung DE	description EN	beschrijving NL	description FR	B width breedte largeur	H height hoogte hauteur	T depth diepte profondeur	Artikel-Nr. article number artikel nummer article numéro	Tür door deur porte	Identnummer ID number ID number ID numéro
 <p>Spiegelschrank, 3 beidseitig verspiegelte Türen, 6 Glaseinlegeböden, inkl. Schalter/Steckdose, gerundeter Acryloberboden mit LED-Beleuchtung, 6000 K, 14,5 W, 1740 Lumen, EEK F</p>	<p>mirror cabinet, 3 doors mirrored on both sides, 6 glass boards, incl. switch/socket, rounded acryl-top with LED lighting, 6000 K, 14,5 W, 1740 lumen, EEC F</p>	<p>spiegelkast, 3 deuren met spiegel aan beide zijden, 6 glazen leggers, incl. schakelaar/stopcontact, afgerond acryl toppaneel met LED-verlichting, 6000 K, 14,5 W, 1740 lumen, EEG F</p>	<p>armoire de toilette, 3 portes avec miroir des deux côtés, 6 étagères en verre, avec interrupteur/prise de courant, arrondi plateau supérieur en acrylique avec éclairage LED, 6000 K, 14,5 W, 1740 lumens, CEE F</p>	150,0	68,2	17,6	SSAOS636		2687
 <p>Spiegelschrank, 3 beidseitig verspiegelte Türen, 6 Glaseinlegeböden, inkl. Schalter/Steckdose, gerundeter Acryloberboden mit LED-Beleuchtung, 2800-6500 K, 29,0 W, 4350 Lumen, EEK F Helligkeit dimmbar</p>	<p>mirror cabinet, 3 doors mirrored on both sides, 6 glass boards, incl. switch/socket, rounded acryl-top with LED lighting, 2800-6500 K, 29,0 W, 4350 lumen, EEC F brighthness dimmable</p>	<p>spiegelkast, 3 deuren met spiegel aan beide zijden, 6 glazen leggers, incl. schakelaar/stopcontact, afgerond acryl toppaneel met LED-verlichting, 2800-6500 K, 29,0 W, 4350 lumen, EEG F helderheid dimbaar</p>	<p>armoire de toilette, 3 portes avec miroir des deux côtés, 6 tablettes en verre, avec interrupteur/prise de courant, arrondi plateau supérieur en acrylique avec éclairage LED, 2800-6500 K, 29,0 W, 4350 lumens, CEE F luminosité réglable</p>	150,0	68,2	17,6	SSAOZ636		2907

* Dieses Produkt enthält Lichtquellen der Energieeffizienz F/E, Leuchtmittel sind nicht austauschbar. | * This product contains light sources with energy efficiency F/E, light sources are not interchangeable.
 * Dit product bevat lichtbronnen met energiezuinigheid F/E, lichtbronnen zijn niet uitwisselbaar. | * Ce produit contient des sources lumineuses à efficacité énergétique F/E, les sources lumineuses ne sont pas interchangeables.

Beschreibung DE	description EN	beschrijving NL	description FR	B	H	T	Artikel-Nr. article number artikel nummer article numéro	Tür door deur porte	Identnummer ID number ID nummer ID numéro
				width breedte largeur	height hoogte hauteur	depth diepte profondeur			
	Spiegelpaneel, Sensor- schalter, satiniert, LED Beleuchtung, 4000 K, 17,3 W, 2415 Lumen, EEC G Helligkeit dimmbar	mirror panel, sensor switch, satined, LED-lighting, 4000 K, 17,3 W, 2415 lumen, EEC G brightness dimmable	spiegelpaneel, sensor- schakelaar, gesatineerd LED-verlichting, 4000 K, 17,3 W, 2415 lumen, EEG G helderheid dimbaar	panneau miroir, interrup- teur tactile, satiné, éclairage LED, 4000 K, 17,3 W, 2415 lumens, CEE G luminosité réglable	55,0	78,0	2,8	SPE55	1131
	Spiegelpaneel, Sensor- schalter, satiniert, LED Beleuchtung, 4000 K, 13,5 W, 1890 Lumen, EEC G Helligkeit dimmbar	mirror panel, sensor switch, satined, LED-lighting, 4000 K, 13,5 W, 1890 lumen, EEC G brightness dimmable	spiegelpaneel, sensor- schakelaar, gesatineerd LED-verlichting, 4000 K, 13,5 W, 1890 lumen, EEG G helderheid dimbaar	panneau miroir, interrup- teur tactile, satiné, éclairage LED, 4000 K, 13,5 W, 1890 lumens, CEE G luminosité réglable	55,0	55,0	2,8	SPK55	992
	Spiegelpaneel, Sensor- schalter, satiniert, LED Beleuchtung, 4000 K, 20,8 W, 2905 Lumen, EEC G Helligkeit dimmbar	mirror panel, sensor switch, satined, LED-lighting, 4000 K, 20,8 W, 2905 lumen, EEC G brightness dimmable	spiegelpaneel, sensor- schakelaar, gesatineerd LED-verlichting, 4000 K, 20,8 W, 2905 lumen, EEG G helderheid dimbaar	panneau miroir, interrup- teur tactile, satiné, éclairage LED, 4000 K, 20,8 W, 2905 lumens, CEE G luminosité réglable	78,0	78,0	2,8	SPK78	1292
	Schubkasteneinsatz (Kunststoff) für oberen Auszug vom WT- Unterschrank	drawer insert part (plastic) for top drawer from base cabinet	(kunststof) lade-inzetstuk voor bovenste uittrekelement uit wastafelonderkast	insert de tiroir (en plastique) pour le coulissant supérieur du élément bas du lavabo	36,1	4,3	34,0	SCMBEG3	69
	Steckdose/Powerbox für Spiegelschränke Ausführung Schweiz IP44 mit USB-C Stecker	power socket for mirror cabinets Switzerland type IP44 with USB-C plug	stopcontact/powerbox voor spiegelkasten versie Zwitserland IP44 met USB-C stekker	prise de courant/ powerbox pour armoires de toilette version Suisse IP44 avec prise USB-C				Mehrpri extra charge toeslag surtaxe	138
	Steckdose/Powerbox für Spiegelschränke Ausführung Frankreich mit USB-C Stecker	power socket for mirror cabinets France type with USB-C plug	stopcontact/powerbox voor spiegelkasten versie Frankrijk met USB-C stekker	prise de courant/ powerbox pour armoires de toilette version France avec prise USB-C				Mehrpri extra charge toeslag surtaxe	138

i Weiteres Zubehör finden Sie im Register 3970 / further accessories can be found in register 3970 / meer toebehoren vindt u in register 3970 / d'autres accessoires peuvent être trouvés dans le registre 3970.

Beistellschränke finden Sie im Register 3990 / side cabinets can be found in register 3990 / zijkasten vindt u in register 3990 / armoires latérales peuvent être trouvés dans le registre 3990.

* Dieses Produkt enthält Lichtquellen der Energieeffizienz G, Leuchtmittel sind nicht austauschbar. | * This product contains light sources with energy efficiency G, light sources are not interchangeable.

* Dit product bevat lichtbronnen met energiezuinigheid G, lichtbronnen zijn niet uitwisselbaar. | * Ce produit contient des sources lumineuses à efficacité énergétique G, les sources lumineuses ne sont pas interchangeables.



3100scala



»3100scala«

Piktogramme / pictograms / pictogrammen / pictogrammes



Mineralmarmor Waschtisch
marble mineral washbasin
mineraal marmer wastafel
lavabo en marbre minéral



LED Lichtfarbe warm
LED colour temperature warm
LED lichtkleur warm
couleur de la lumière LED chaude



LED mit Bewegungssensor
LED with motion sensor
LED met bewegingssensor
LED avec détecteur de mouvement



LED Lichtfarbe kalt
LED colour temperature cold
LED lichtkleur koud
couleur de la lumière LED froid



LED mit Sensorschalter, Helligkeit dimmbar
LED with sensor switch
LED met sensorschakelaar
LED avec interrupteur du capteur

Mineralmarmor Waschtisch


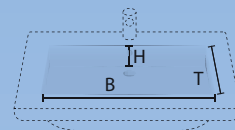
marble mineral washbasin

mineraal marmer wastafel


lavabo en marbre minéral

B = Breite / width / breedte / largeur
 H = Höhe / height / hoogte / hauteur
 T = Tiefe / depth / diepte / profondeur

≈ Beckenmaße in cm
basin dimensions in cm
bekken afmetingen in cm
dimensions lavabo en cm



SCMW90 | 87,5 X 12,0 X 33,3 cm
 SCMWL90



SCMW120 | 87,5 X 12,0 X 33,3 cm
 SCMWL120



Detail



L = mit LED-Beleuchtung
L = with LED lighting
L = met LED-verlichting
L = avec éclairage LED

PG1



Weiß Alpin Glanz SC69
gloss alpine white
glans alpenwit
blanc alpin brillant

PG2



Granit Weiß Glimmer SC74
white granite mica
graniet wit mica
mica blanc granite



Granit Grau Glimmer SC73
grey granite mica
graniet grijs mica
mica gris granite



Detail

Bei granitfarbigen Waschtischen kann es zu Farbabweichungen kommen, da der Gelcoat die Farbgebung maßgeblich beeinflusst und sich im Laufe der Zeit die Farbe durch Lichteinflüsse (Sonneneinstrahlung) verändern kann.

Colour deviations may occur with granite-coloured washbasins, as the gelcoat has a significant influence on the colouring and the colour may change over time due to the influence of light (sunlight).








Bij granietkleurige wastafels kunnen kleurafwijkingen optreden, omdat de gelcoat een grote invloed heeft op de kleuring en de kleur door de invloed van licht (zonlicht) in de loop der tijd kan veranderen.

Les lavabos de couleur granit peuvent présenter des différences de couleur, car le gelcoat a une influence déterminante sur la coloration et, au fil du temps, la couleur peut changer sous l'effet de la lumière (rayonnement solaire).

Schränke / cabinets / kasten / armoires





Frontfarben / front colours / frontkleuren / coloris de façade

MDF-foliert / MDF-foiled / MDF-gefolieerd / MDF laminé

<p>961 </p> <p>Weiß Glanz SCG_ gloss white wit glans blanc brillant</p>	<p>438 </p> <p>Anthrazit Glanz SCF_ gloss anthracite anthraciet glans anthracite brillant</p>
<p>952 </p> <p>Rot Glanz SCR_ NEW</p> <p>gloss red rood glans rouge brillant</p>	<p>490 </p> <p>Kastanie Graphit Nachbildung SCC_ graphite chestnut finish afwerking kastanjedecor grafiet finition châtaignier graphite</p>
<p>473 </p> <p>Eiche Struktur Natur Nachbildung SCM_</p> <p>oak structure nature finish afwerking eiken structuur natuur finition chêne naturel structure</p>	<p>435 </p> <p>Eiche Struktur Weiß Nachbildung SCL_ NEW</p> <p>oak structure white finish afwerking eiken structuur wit finition chêne blanc structure</p>
	<p>426 </p> <p>Eiche Struktur Braun Nachbildung SCH_ NEW</p> <p>oak structure brown finish afwerking eiken structuur bruin finition chêne brun structure</p>

Korpusfarben / carcass colours / korpuskleuren / coloris de caisson

PG 2 Dickkante / thick edge / dikke rand / bord épais

<p>473 </p> <p>Eiche Struktur Natur Nachbildung M/SC55</p> <p>oak structure nature finish afwerking eiken structuur natuur finition chêne naturel structure</p>	<p>490 </p> <p>Kastanie Graphit Nachbildung C/SC45</p> <p>graphite chestnut finish afwerking kastanjedecor grafiet finition châtaignier graphite</p>
<p>426 </p> <p>Eiche Struktur Braun Nachbildung H/SC70 NEW</p> <p>oak structure brown finish afwerking eiken structuur bruin finition chêne brun structure</p>	<p>435 </p> <p>Eiche Struktur Weiß Nachbildung L/SC40 NEW</p> <p>oak structure white finish afwerking eiken structuur wit finition chêne blanc structure</p>

PG 3 MDF-foliert / MDF-foiled / MDF-gefolieerd / MDF laminé

<p>042 </p> <p>Weiß Glanz G/SC50 gloss white wit glans blanc brillant</p>	<p>438 </p> <p>Anthrazit Glanz F/SC30 gloss anthracite anthraciet glans anthracite brillant</p>
--	--

»3100scala«

Griffe / handles / grepen / poignées



Chrom Glanz, Nr./no./nee./non. 135/136/137/138

*gloss chrome
glanzend chrom
chrome brillant*

⌀ 382 mm / 128 mm / 384 mm / 96 mm

Die Angabe einer Griffnummer ist ausreichend. Die Griffe werden passend zur jeweiligen Schrankbreite beigelegt.

The indication of one handle number is sufficient. The handles are supplied to match the respective cabinet width.

De vermelding van een greepnummer volstaat. De handgrepen zijn in overeenstemming met de respectieve kastbreedte ingesloten.

Il suffit d'indiquer un numéro de poignée. Les poignées sont jointes en fonction de la largeur de l'armoire concernée.

Beleuchtung / lighting / verlichting / éclairage



Acryloberboden LED

*acrylic top LED
acryl top LED
plateau acrylique LED*

NEW



Seitlich und oben LED-Beleuchtung

*lateral and top LED lighting
zijdelingse en bovenste LED-verlichting
éclairage LED latéral et supérieur*



Oberboden mit 2 LED-Streifen

*top with 2 LED strips
top met 2 LED-strips
dessus avec 2 bandes LED*






Aufbauleuchte LED

*top light LED
toplicht LED
éclairage supérieur LED*

NEW

Lichtfarbe Tageslicht Kalt

*luminous colour natural light cold
lichtgevende kleur natuurlijk licht koud
couleur lumineuse naturelle froid*



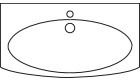

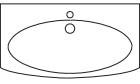









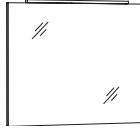

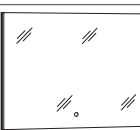





AWP90,
AWP120

Die Steckdose / Powerbox für Spiegelschränke ist auch in Ausführung Schweiz / Frankreich erhältlich. Bitte Mehrpreis beachten, siehe Seite 6.

The socket / power box for mirror cabinets is also available in a Swiss / French version. Please note the surcharge, see page 6.

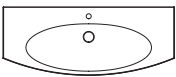

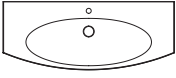



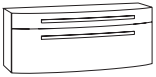
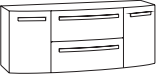
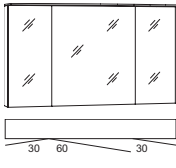

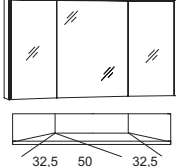



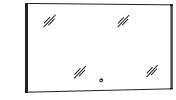





De contactdoos/powerbox voor spiegelkasten is ook verkrijgbaar in een Zwitsers/Franse uitvoering. Let op de toeslag, zie pagina 6.

La prise / boîtier d'alimentation pour armoires de toilette est également disponible en version suisse / française. Veuillez noter le supplément, voir page 6.

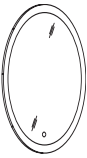


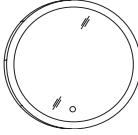

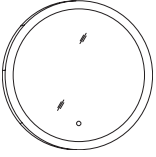




Beschreibung DE	description EN	beschrijving NL	description FR	B width breedte largeur	H height hoogte hauteur	T depth diepte profondeur	Artikel-Nr. article number artikel nummer article numéro	Tür door porte	Identnummer ID number ID nummer ID numéro
	Mineralmarmor-Waschtisch inkl. Überlauf	marble minerals washbasin incl. overflow	marmeren mineraal- wastafel incl. overflow	90,4	2,0	41,3/ 48,0	SCMW90 		PG1 1085 PG2 1476
	Mineralmarmor-Waschtisch inkl. Überlauf mit LED-Beleuchtung und Bewegungssensor, 6000 K, 7,2 W, 864 Lumen, EEK E	marble minerals washbasin incl. overflow with LED-lighting and motion sensor 6000 K, 7,2 W, 864 lumen, EEC E	marmeren mineraal- wastafel incl. Overloop met LED-verlichting en bewegingssensor 6000 K, 7,2 W, 864 lumen, EEG E	90,4	3,4	41,3/ 48,0	SCMWL90   		1591 1984
	Waschtisch-Unterschrank 1 Schubkasten inkl. Kosmetikeinsatz 1 Auszug	washbasin base cabinet 1 drawer incl. kosmetik insert p., 1 pull-out	wastafelonderkast 1 lade incl. cosmetica- inzet 1 uittrekelement	90,0	47,8	40,3/ 47,0	SCWU92		PG2 1846 PG3 1984
	Waschtisch-Unterschrank 2 Auszüge	washbasin base cabinet 2 pull-outs	wastafelonderkast 2 uittrekelemente	90,0	47,8	40,3/ 47,0	SCUA92		1684 1892
	Spiegelschrank, 3 Spiegeltüren, 6 Glaseinlegeböden, inkl. Schalter/Steckdose, ge- rundeter Acrylberböden mit LED-Beleuchtung, 6000 K, 8,5 W 876 Lumen, EEK E	mirror cabinet, 3 mirror doors 6 glass shelves, incl. switch/socket, rounded acryl-top with LED lighting, 6000 K, 8,5 W 876 lumen, EEC E	spiegelkast, 3 spiegeldeuren, 6 glazen leggers, incl. schakelaar/stopcontact, afgerond acryl topaneel met LED-verlichting, 6000 K, 8,5 W, 876 lumen, EEG E	90,0	68,2	17,6	SAOE9 		1453
	Spiegelschrank, 3 Spiegeltüren - davon 2 trapezförmig angeord- net, 6 Glaseinlegeböden, inkl. Schalter/Steckdose, seitlich und oben LED- Beleuchtung, 6000 K, 17,9 W, 960 Lumen, EEK E	mirror cabinet, 3 mirror doors - 2 of them are arranged in a trapeze, 6 glass shelves, incl. switch/ socket, lateral and top LED lighting, 6000 K, 17,9 W, 960 lumen, EEC E	spiegelkast, 3 spiegeldeuren waarvan 2 trapeziumvormig gerangschikt, 6 glazen legborden, incl. scha- kelaar/stopcontact, zij- en bovenzijde LED- verlichting, 6000 K, 17,9 W, 960 lumen, EEG E	90,0	68,2	17,6	SDU9 		2307
	Spiegelpaneel Oberboden mit 2 LED- Streifen inkl. Schalter, 6000 K, 13,5 W, 504 Lumen, EEK G Bitte L oder R für die seitl. Position des Schalters angeben.	mirror panel top with 2 LED stripes, incl. switch, 6000 K, 13,5 W, 504 lumen, EEC G Please indicate L or R for the switch pos.	spiegelpaneel topplaat met 2 LED- strips, incl. schakelaar, 6000 K, 13,5 W, 504 lumen, EEG G Geef L of R aan voor de laterale positie van de schakelaar	90,0	68,2/ 70,1	3,0/ 10,0	SCSPL90 L/R 		946
	Spiegelpaneel, Sensor- schalter, seitliche LED-Beleuchtung 6000 K, 2x 6,3 W, 2x 660 Lumen, EEK F Helligkeit dimmbar	mirror panel, sensor switch, lateral LED-lighting 6000 K, 2x 6,3 W, 2x 660 lumen, EEC F brightness dimmable	spiegelpaneel, sensor- schakelaar, zijdelingse LED-verlichting, 6000 K, 2x 6,3 W, 2x 660 lumen, EEG F helderheid dimbaar	90,0	68,2	2,8	SPBSA9  		1200
	LED-Aufbauleuchte für Spiegelpaneel mit LED-Mini-Stecker, 6000 K, 12,5 W, 1566 Lumen, EEK E Helligkeit dimmbar	LED-lighting for mirror panel with LED-mini-plug, 6000 K, 12,5 W, 1566 lumen, EEC E brightness dimmable	LED-opbouwlamp voor spiegelpaneel met LED-ministekker, 6000 K, 12,5 W, 1566 lumen, EEK E helderheid dimbaar	90,0	2,4	10,0	AWP90  		392

* Dieses Produkt enthält Lichtquellen der Energieeffizienz E/F/G. Leuchtmittel sind nicht austauschbar. | * This product contains light sources with energy efficiency E/F/G, light sources are not interchangeable.
* Dit product bevat lichtbronnen met energiezuinigheid E/F/G, lichtbronnen zijn niet uitwisselbaar. | * Ce produit contient des sources lumineuses à efficacité énergétique E/F/G, les sources lumineuses ne sont pas interchangeables.

3100scala » 120 cm Mineralmarmor / marble minerals / marmeren mineraal / marbre minéral

Beschreibung DE	description EN	beschrijving NL	description FR	B width breedte largeur	H height hoogte hauteur	T depth diepte profondeur	Artikel-Nr. article number artikel nummer article numéro	Tür door deur porte	Identnummer ID number ID nummer ID numéro
	Mineralmarmor-Waschtisch inkl. Überlauf	marble minerals washbasin incl. overflow	marmeren mineraal- washtafel incl. overloop	120,4	2,0	41,3/ 48,0	SCMW120 		1223 1615
	Mineralmarmor-Waschtisch inkl. Überlauf mit LED-Beleuchtung und Bewegungssensor, 6000 K, 9,6 W, 1152 Lumen, EEK E	marble minerals washbasin incl. overflow with LED-lighting and motion sensor 6000 K, 9,6 W, 1152 lumen, EEC E	marmeren mineraal- washtafel incl. Overloop met LED-verlichting en bewegingssensor 6000 K, 9,6 W, 1152 lumen, EEG E	120,4	3,4	41,3/ 48,0	SCMWL120   		1730 2123
	Waschtisch-Unterschrank 1 Schubkasten inkl. Kosmetikeinsatz 1 Auszug	washbasin base cabinet 1 drawer incl. kosmetik insert p., 1 pull-out	washtafelonderkast 1 lade incl. cosmetica- inzet 1 uittrekelement	120,0	47,8	40,3/ 47,0	SCWU122		2307 2492
	Waschtisch-Unterschrank 2 Auszüge	washbasin base cabinet 2 pull-outs	washtafelonderkast 2 uittrekelemente	120,0	47,8	40,3/ 47,0	SCUA122		2423 2583
	Spiegelschrank, 3 Spiegeltüren, 6 Glaseinlegeböden, inkl. Schalter/Steckdose, ger- undeter Acryl oberboden mit LED-Beleuchtung, 6000 K, 11,5 W 1380 Lumen, EEK E	mirror cabinet, 3 mirror doors 6 glass shelves, incl. switch/socket, rounded acryl-top with LED lighting, 6000 K, 11,5 W 1380 lumen, EEC E	spiegelkast, 3 spiegeldeuren, 6 glazen leggers, incl. schakelaar/stopcontact, afgerond acryl toppaneel met LED-verlichting, 6000 K, 11,5 W, 1380 lumen, EEG E	120,0	68,2	17,6	SAOE12 		1661
	Spiegelschrank, 3 Spiegeltüren - davon 2 trapezförmig angeord- net, 6 Glaseinlegeböden, inkl. Schalter/Steckdose, seitlich und oben LED- Beleuchtung, 6000 K, 20,3 W, 960 Lumen, EEK E	mirror cabinet, 3 mirror doors - 2 of them are arranged in a trapeze, 6 glass shelves, incl. switch/ socket, lateral and top LED lighting, 6000 K, 20,3 W, 960 lumen, EEC E	spiegelkast, 3 spiegeldeuren waarvan 2 trapeziumvormig gerangschikt, 6 glazen legborden, incl. schak- elaar/stopcontact, zij- en bovenzijde LED- verlichting, 6000 K, 20,3 W, 960 lumen, EEG E	120,0	68,2	17,6	SDU12 		2492
	Spiegelpaneel Oberboden mit 2 LED- Streifen inkl. Schalter, 6000 K, 19,2 W, 720 Lumen, EEK G Bitte L oder R für die seitl. Position des Schalters angeben.	mirror panel top with 2 LED stripes, incl. switch, 6000 K, 19,2 W, 720 lumen, EEC G Please indicate L or R for the switch pos.	spiegelpaneel topplaat met 2 LED- strips, incl. schakelaar, 6000 K, 19,2 W, 720 lumen, EEG G Geef L of R aan voor de laterale positie van de schakelaar	120,0	68,2/ 70,1	3,0/ 10,0	SCSPL120 L/R 		1107
	Spiegelpaneel, Sensor- schalter, seitliche LED-Beleuchtung 6000 K, 2x 6,3 W, 2x 660 Lumen, EEK F Helligkeit dimmbar	mirror panel, sensor switch, lateral LED-lighting 6000 K, 2x 6,3 W, 2x 660 lumen, EEC F brighthness dimmable	spiegelpaneel, sensor- schakelaar, zijdelingse LED-verlichting, 6000 K, 2x 6,3 W, 2x 660 lumen, EEC F helderheid dimbaar	120,0	68,2	2,8	SPBSA12  		1292
	LED-Aufbauleuchte für Spiegelpaneel mit LED-Mini-Stecker, 6000 K, 12,5 W, 1566 Lumen, EEK E Helligkeit dimmbar	LED-lighting for mirror panel with LED-mini-plug, 6000 K, 12,5 W, 1566 lumen, EEC E brighthness dimmable	LED-opbouwlamp voor spiegelpaneel met LED-ministecker, 6000 K, 12,5 W, 1566 lumen, EEK E helderheid dimbaar	120,0	2,4	10,0	AWP120  		439

* Dieses Produkt enthält Lichtquellen der Energieeffizienz E/F/G, Leuchtmittel sind nicht austauschbar. | * This product contains light sources with energy efficiency E/F/G, light sources are not interchangeable.
 * Dit product bevat lichtbronnen met energiezuinigheid E/F/G, lichtbronnen zijn niet uitwisselbaar. | * Ce produit contient des sources lumineuses à efficacité énergétique E/F/G, les sources lumineuses ne sont pas interchangeables.

	Beschreibung DE	description EN	beschrijving NL	description FR	B	H	T	Artikel-Nr. article number artikel nummer article numéro	Tür door deur porte	Identnummer ID number ID nummer ID numéro
					widtdh breedte largeur	height hoogte hauteur	depth diepte profondeur			
	Spiegelpaneel, Sensor- schalter, satiniert, LED Beleuchtung, 4000 K, 17,3 W, 2415 Lumen, EEK G Helligkeit dimmbar	mirror panel, sensor switch, satined, LED-lighting, 4000 K, 17,3 W, 2415 lumen, EEC G brightness dimmable	spiegelpaneel, sensor- schakelaar, gesatineerd LED-verlichting, 4000 K, 17,3 W, 2415 lumen, EEG G helderheid dimbaar	panneau miroir, interrup- teur tactile, satiné, éclairage LED, 4000 K, 17,3 W, 2415 lumens, CEE G luminosité réglable	55,0	78,0 NEW	2,8	SPE55  		1131
	Spiegelpaneel, Sensor- schalter, satiniert, LED Beleuchtung, 4000 K, 13,5 W, 1890 Lumen, EEK G Helligkeit dimmbar	mirror panel, sensor switch, satined, LED-lighting, 4000 K, 13,5 W, 1890 lumen, EEC G brightness dimmable	spiegelpaneel, sensor- schakelaar, gesatineerd LED-verlichting, 4000 K, 13,5 W, 1890 lumen, EEG G helderheid dimbaar	panneau miroir, interrup- teur tactile, satiné, éclairage LED, 4000 K, 13,5 W, 1890 lumens, CEE G luminosité réglable	55,0	55,0 NEW	2,8	SPK55  		992
	Spiegelpaneel, Sensor- schalter, satiniert, LED Beleuchtung, 4000 K, 20,8 W, 2905 Lumen, EEK G Helligkeit dimmbar	mirror panel, sensor switch, satined, LED-lighting, 4000 K, 20,8 W, 2905 lumen, EEC G brightness dimmable	spiegelpaneel, sensor- schakelaar, gesatineerd LED-verlichting, 4000 K, 20,8 W, 2905 lumen, EEG G helderheid dimbaar	panneau miroir, interrup- teur tactile, satiné, éclairage LED, 4000 K, 20,8 W, 2905 lumens, CEE G luminosité réglable	78,0	78,0 NEW	2,8	SPK78  		1292
	Schubkasteneinsatz (Kunststoff) für oberen Auszug vom WT- Unterschrank SCUA122	drawer insert part (plas- tic) for top drawer from base cabinet SCUA122	(kunststof) lade-inzetstuk voor bovenste uittrekele- ment uit wastafelonder- kast SCUA122	insert de tiroir (en plastique) pour le coulissant supérieur du élément bas du lavabo SCUA122	33,7	4,3	30,6	SCIBEG3		69
	Steckdose/Powerbox für Spiegelschränke Ausführung Schweiz IP44 mit USB-C Stecker	power socket for mirror cabinets Switzerland type IP44 with USB-C plug	stopcontact/powerbox voor spiegelkasten versie Zwitserland IP44 met USB-C stekker	prise de courant/ powerbox pour armoires de toilette version Suisse IP44 avec prise USB-C					Mehrpreis extra charge toeslag surtaxe	138
	Steckdose/Powerbox für Spiegelschränke Ausführung Frankreich mit USB-C Stecker	power socket for mirror cabinets France type with USB-C plug	stopcontact/powerbox voor spiegelkasten versie Frankrijk met USB-C stekker	prise de courant/ powerbox pour armoires de toilette version France avec prise USB-C					Mehrpreis extra charge toeslag surtaxe	138

i Weiteres Zubehör finden Sie im Register 3970 / further accessories can be found in register 3970 / meer toebehoren vindt u in register 3970 / d'autres accessoires peuvent être trouvés dans le registre 3970.


Beistellschränke finden Sie im Register 3990 / side cabinets can be found in register 3990 / zijkasten vindt u in register 3990 / armoires latérales peuvent être trouvés dans le registre 3990.

* Dieses Produkt enthält Lichtquellen der Energieeffizienz G, Leuchtmittel sind nicht austauschbar. | * This product contains light sources with energy efficiency G, light sources are not interchangeable.

* Dit product bevat lichtbronnen met energiezuinigheid G, lichtbronnen zijn niet uitwisselbaar. | * Ce produit contient des sources lumineuses à efficacité énergétique G, les sources lumineuses ne sont pas interchangeables.



3130azure



Piktogramme / pictograms / pictogrammen / pictogrammes



Mineralmarmor Waschtisch
marble mineral washbasin
mineraal marmor wastafel
lavabo en marbre minéral



LED Lichtfarbe warm
LED colour temperature warm
LED lichtkleur warm
couleur de la lumière LED chaude



LED Lichtfarbe schaltbar bzw. regelbar
LED colour temperature switchable or adjustable
LED lichtkleur schakelbaar of instelbaar
couleur de la lumière LED commutable ou réglable



LED Lichtfarbe kalt
LED colour temperature cold
LED lichtkleur koud
couleur de la lumière LED froid



LED mit Sensorschalter, Helligkeit dimmbar
LED with sensor switch
LED met sensorschakelaar
LED avec interrupteur du capteur



LED mit Bewegungssensor
LED with motion sensor
LED met bewegingssensor
LED avec détecteur de mouvement




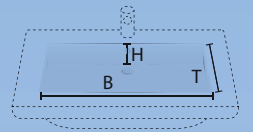
LED Lichtfarbe regelbar, Helligkeit dimmbar
LED colour temperature adjustable, brightness dimmable
LED lichtkleur instelbaar, helderheid dimbaar
couleur de la lumière LED réglable, luminosité dimmable

Mineralmarmor Waschtisch Weiß Alpin Glanz


marble mineral washbasin gloss alpine white
mineraal marmor wastafel glans alpin wit
lavabo en marbre minéral blanc brillant alpine

B = Breite / width / breedte / largeur
 H = Höhe / height / hoogte / hauteur
 T = Tiefe / depth / diepte / profondeur


≈ Beckenmaße in cm
basin dimensions in cm
bekken afmetingen in cm
dimensions lavabo en cm




MWAZU6 | 56,0 x 12,0 x 30,0 cm
 MWAZUL6*



MWAZU8 | 68,0 x 12,0 x 30,0 cm
 MWAZUL8*



MWAZU10 | 68,0 x 12,0 x 30,0 cm
 MWAZUL10*



MWAZU12D | 56,0 x 12,0 x 30,0 cm
 MWAZUL12D*



MWAZU14D | 61,0 x 12,0 x 30,0 cm
 MWAZUL14D*



L = mit LED-Beleuchtung
L = with LED lighting
L = met LED-verlichting
L = avec éclairage LED



Detail

PG1



Weiß Alpin Glanz AZ69
gloss alpine white
glans alpenwit
blanc alpin brillant

PG2



Granit Weiß Glimmer AZ74
white granite mica
graniet wit mica
mica blanc granite



Granit Grau Glimmer AZ73
grey granite mica
graniet grijs mica
mica gris granite



Detail

Bei granitfarbigen Waschtischen kann es zu Farbabweichungen kommen, da der Gelcoat die Farbgebung maßgeblich beeinflusst und sich im Laufe der Zeit die Farbe durch Lichteinflüsse (Sonneneinstrahlung) verändern kann.

Colour deviations may occur with granite-coloured washbasins, as the gelcoat has a significant influence on the colouring and the colour may change over time due to the influence of light (sunlight).








Bij granietkleurige wastafels kunnen kleurafwijkingen optreden, omdat de gelcoat een grote invloed heeft op de kleuring en de kleur door de invloed van licht (zonlicht) in de loop der tijd kan veranderen.

Les lavabos de couleur granit peuvent présenter des différences de couleur, car le gelcoat a une influence déterminante sur la coloration et, au fil du temps, la couleur peut changer sous l'effet de la lumière (rayonnement solaire).

Schränke / cabinets / kasten / armoires






Frontfarben / front colours / frontkleuren / coloris de façade

MDF-foliert / MDF-foiled / MDF-gefolieerd / MDF laminé

<p>961 </p> <p>Weiß Glanz AZG_ gloss white wit glans blanc brillant</p>	<p>438 </p> <p>Anthrazit Glanz AZF_ gloss anthracite anthraciet glans anthracite brillant</p>
<p>952 </p> <p>Rot Glanz AZR_ gloss red rood glans rouge brillant</p>	<p>490 </p> <p>Kastanie Graphit Nachbildung AZC_ graphite chestnut finish afwerking kastanjedecor grafiet finition châtaignier graphite</p>
<p>473 </p> <p>Eiche Struktur Natur Nachbildung AZM_ oak structure nature finish afwerking eiken structuur natuur finition chêne naturel structure</p>	<p>435 </p> <p>Eiche Struktur Weiß Nachbildung AZL_ NEW</p> <p>oak structure white finish afwerking eiken structuur wit finition chêne blanc structure</p>
	<p>426 </p> <p>Eiche Struktur Braun Nachbildung AZH_ NEW</p> <p>oak structure brown finish afwerking eiken structuur bruin finition chêne brun structure</p>

Korpusfarben / carcass colours / korpuskleuren / coloris de caisson

PG 2 Dickkante / thick edge / dikke rand / bord épais

<p>286 </p> <p>Weiß Seidenglanz E/AZ86 silk gloss white wit zijdeglans satinée blanche</p>	<p>490 </p> <p>Kastanie Graphit Nachbildung C/AZ45 graphite chestnut finish afwerking kastanjedecor grafiet finition châtaignier graphite</p>
<p>473 </p> <p>Eiche Struktur Natur Nachbildung M/AZ55 oak structure nature finish afwerking eiken structuur natuur finition chêne naturel structure</p>	<p>435 </p> <p>Eiche Struktur Weiß Nachbildung L/AZ40 NEW</p> <p>oak structure white finish afwerking eiken structuur wit finition chêne blanc structure</p>
	<p>426 </p> <p>Eiche Struktur Braun Nachbildung H/AZ70 NEW</p> <p>oak structure brown finish afwerking eiken structuur bruin finition chêne brun structure</p>

PG 3 MDF-foliert / MDF-foiled / MDF-gefolieerd / MDF laminé

<p>042 </p> <p>Weiß Glanz G/AZ50 gloss white wit glans blanc brillant</p>	<p>438 </p> <p>Anthrazit Glanz F/AZ30 gloss anthracite anthraciet glans anthracite brillant</p>
--	--

Griffe / handles / grepen / poignées



Chrom Glanz, Nr./no./nee./non.285/286
gloss chrome
glanzend chroom
chrome brillant

⌀—⌀ 160 mm / 320 mm



NEW

Chrom Glanz, Nr./no./nee./non.205/206
gloss chrome
glanzend chroom
chrome brillant

⌀—⌀ 128 mm / 460 mm



NEW

Schwarz Matt Struktur Nr./no./nee./non.237/238
matt black structure
mat zwarte structuur
structure noire mate

⌀—⌀ 128 mm / 320 mm

⌀—⌀ = Bohrabstand
drilling distance
boor afstand
distance de forage

Die Angabe einer Griffnummer ist ausreichend. Die Griffe werden passend zur jeweiligen Schrankbreite beigelegt.

The indication of one handle number is sufficient. The handles are supplied to match the respective cabinet width.

De vermelding van een greepnummer volstaat. De handgrepen zijn in overeenstemming met de respectieve kastbreedte ingesloten.

Il suffit d'indiquer un numéro de poignée. Les poignées sont jointes en fonction de la largeur de l'armoire concernée.

Beleuchtung / lighting / verlichting / éclairage



Aufbauleuchte LED
top light LED
toplicht LED
éclairage supérieur LED



Aufbauleuchte LED
top light LED
toplicht LED
éclairage supérieur LED

NEW



Aufbauleuchte LED
top light LED
toplicht LED
éclairage supérieur LED

NEW

Lichtfarbe Tageslicht Kalt

luminous colour natural light cold
lichtgevende kleur natuurlijk licht koud
couleur lumineuse naturelle froid




FLS60,
FLS90



FLS60,
FLS90



AZA60,
AZA80



AWP60,
AWP80,
AWP100,
AWP120,
AWP140

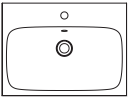

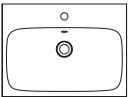




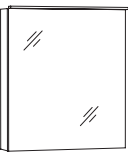




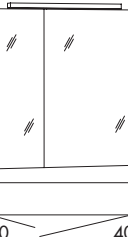

Die Steckdose / Powerbox für Spiegelschränke ist auch in Ausführung Schweiz / Frankreich erhältlich. Bitte Mehrpreis beachten, siehe Seite 12.

The socket / power box for mirror cabinets is also available in a Swiss / French version. Please note the surcharge, see page 12.

De contactdoos/powerbox voor spiegelkasten is ook verkrijgbaar in een Zwitsers/Franse uitvoering. Let op de toeslag, zie pagina 12.

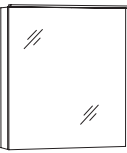


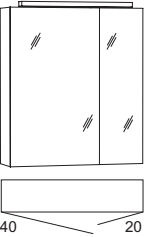

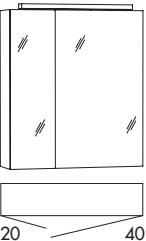









La prise / boîtier d'alimentation pour armoires de toilette est également disponible en version suisse / française. Veuillez noter le supplément, voir page 12.

3130azure »60 cm Mineralmarmor / marble minerals / marmeren mineraal / marbre minéral«

Beschreibung DE	description EN	beschrijving NL	description FR	B width breedte largeur	H height hoogte hauteur	T depth diepte profondeur	Artikel-Nr. article number artikel nummer article numéro	Tür door deur porte	Identnummer ID number ID nummer ID numéro
	Mineralmarmor-Waschtisch inkl. Überlauf	marble minerals washbasin incl. overflow	marmeren mineraal- wastafel incl. overflow	60,5	1,5	45,0	MWAZU6 		1011 1338
	Mineralmarmor-Waschtisch inkl. Überlauf mit LED-Beleuchtung und Bewegungssensor 6000 K, 5,3 W, 413 Lumen, EEK G	marble minerals washbasin incl. overflow with LED-lighting and motion sensor 6000 K, 5,3 W, 413 lumen, EEC G	marmeren mineraal- wastafel incl. overflow met LED-verlichting en bewegingssensor 6000 K, 5,3 W, 413 lumen, EEG G	60,5	3,0	45,0	MWAZUL6   		1436 1753
	Waschtisch-Unterschrank 2 Auszüge	washbasin base cabinet 2 pull-outs	wastafelonderkast 2 uitrekelementen	60,0	47,8	44,5	WMZAA6		1462 1693
	Spiegelschrank, 1 beid- seitig verspiegelte Tür, 2 Glaseinlegeböden, inkl. Schalter/Steckdose, LED Aufbauleuchte FLS60, 2800-6500 K, 12 W, 926 Lumen, EEK G Helligkeit dimmbar	mirror cabinet, 1 door mirrored on both sides, 2 glass boards, incl. switch/socket LED lighting FLS60, 2800-6500 K, 12 W, 926 lumen, EEC G brighnness dimmable	spiegelkast, 1 deur met spiegel aan beide zijden, 2 glazen leggers, incl.schakelaar/ stopcontact, LED- opbouwlamp FLS60 2800-6500 K, 12 W, 926 lumen, EEG G helderheid dimbaar	60,0	68,2	13,6	SFLA6L SFLA6R 		2119
	Spiegelschrank, 2 beid- seitig verspiegelte Türen, 2 Glaseinlegebö- den, inkl. Schalter/ Steckdose, LED Aufbau- leuchte FLS60 2800-6500 K, 12 W, 926 Lumen, EEK G Helligkeit dimmbar	mirror cabinet, 2 doors mirrored on both sides, 2 glass boards, incl. switch/socket LED lighting FLS60, 2800-6500 K, 12 W, 926 lumen, EEC G brighnness dimmable	spiegelkast, 2 deuren met spiegel aan beide zijden, 2 glazen leggers, incl.schakelaar/ stopcontact, LED- opbouwlamp FLS60 2800-6500 K, 12 W, 926 lumen EEG G helderheid dimbaar	60,0	68,2	13,6	SFLA62L 		2237
	Spiegelschrank, 2 beid- seitig verspiegelte Türen, 2 Glaseinlegebö- den, inkl. Schalter/ Steckdose, LED Aufbau- leuchte FLS60 2800-6500 K, 12 W, 926 Lumen, EEK G Helligkeit dimmbar	mirror cabinet, 2 doors mirrored on both sides, 2 glass boards, incl. switch/socket LED lighting FLS60, 2800-6500 K, 12 W, 926 lumen, EEC G brighnness dimmable	spiegelkast, 2 deuren met spiegel aan beide zijden, 2 glazen leggers, incl.schakelaar/ stopcontact, LED- opbouwlamp FLS60 2800-6500 K, 12 W, 926 lumen, EEG G helderheid dimbaar	60,0	68,2	13,6	SFLA62R 		2237

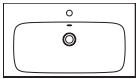

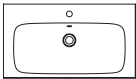




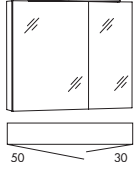

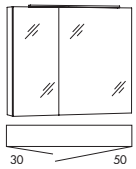

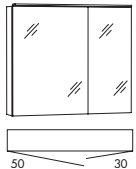

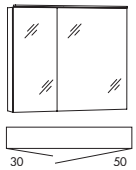

* Dieses Produkt enthält Lichtquellen der Energieeffizienz G, Leuchtmittel sind nicht austauschbar. | * This product contains light sources with energy efficiency G, light sources are not interchangeable.

* Dit product bevat lichtbronnen met energiezuinigheid G, lichtbronnen zijn niet uitwisselbaar. | * Ce produit contient des sources lumineuses à efficacité énergétique G, les sources lumineuses ne sont pas interchangeables.

Beschreibung DE	description EN	beschrijving NL	description FR	B width breedte largeur	H height hoogte hauteur	T depth diepte profondeur	Artikel-Nr. article number artikel nummer article numéro	Tür door deur porte	Identnummer ID number ID nummer ID numéro
	Spiegelschrank, 1 beidseitig verspiegelte Türen, 2 Glaseinlegeböden, inkl. Schalter/ Steckdose, LED Aufbauleuchte AZA60 4000 K, 17,3 W, 2160 Lumen, EEK E	spiegelkast, 1 deur met spiegel aan beide zijden, 2 glazen leggers, incl. schakelaar/ stopcontact, LED-opbouwlamp AZA60 4000K, 17,3 W, 2160 lumen, EEG E	armoire de toilette, 1 porte avec miroir des deux côtés, 2 tablettes en verre, avec interrupteur/ prise de courant, lampe LED de surface AZA60 4000K, 17,3 W, 2160 lumens, CEE E	60,0	68,2	13,6	SAZA6L SAZA6R 		1522
	Spiegelschrank, 2 beidseitig verspiegelte Türen, 2 Glaseinlegeböden, inkl. Schalter/ Steckdose, LED Aufbauleuchte AZA60 4000 K, 17,3 W, 2160 Lumen, EEK E	spiegelkast, 2 deuren met spiegel aan beide zijden, 2 glazen leggers, incl. schakelaar/ stopcontact, LED-opbouwlamp AZA60 4000K, 17,3 W, 2160 lumen, EEG E	armoire de toilette, 2 portes avec miroir des deux côtés, 2 tablettes en verre, avec interrupteur/ prise de courant, lampe LED de surface AZA60 4000K, 17,3 W, 2160 lumens, CEE E	60,0	68,2	13,6	SAZA62L 		1638
	Spiegelschrank, 2 beidseitig verspiegelte Türen, 2 Glaseinlegeböden, inkl. Schalter/ Steckdose, LED Aufbauleuchte AZA60 4000 K, 17,3 W, 2160 Lumen, EEK E	spiegelkast, 2 deuren met spiegel aan beide zijden, 2 glazen leggers, incl. schakelaar/ stopcontact, LED-opbouwlamp AZA60 4000K, 17,3 W, 2160 lumen, EEG E	armoire de toilette, 2 portes avec miroir des deux côtés, 2 tablettes en verre, avec interrupteur/ prise de courant, lampe LED de surface AZA60 4000K, 17,3 W, 2160 lumens, CEE E	60,0	68,2	13,6	SAZA62R 		1638
	Spiegelpaneel, inkl. Schalter Mitte unten, LED Aufbauleuchte FLS60, umschaltbar in 2 Lichtfarben, 4000/6000 K, 12,0 W, 926 Lumen, EEK G	spiegelpaneel, incl. schakelaar middenonder, LED-opbouwlamp FLS60, schakelbaar in 2 lichte kleuren, 4000/6000 K, 12,0 W, 926 lumen, EEG G	panneau miroir, incl. interrupteur au milieu en bas, lampe LED de surface FLS60, commutable en 2 couleurs de lumière, 4000/6000 K, 12,0 W, 926 lumens, CEE G	60,0	68,2	2,8	SPFLA6 		1556
	Spiegelpaneel, Sensorschalter, seitliche LED-Beleuchtung 6000 K, 2x 6,3 W, 2x 660 Lumen, EEK F Helligkeit dimmbar	spiegelpaneel, sensorschakelaar, zijdelingse LED-verlichting 6000 K, 2x 6,3 W, 2x 660 lumen, EEG F helderheid dimbaar	panneau miroir, interrupteur tactile, éclairage LED latéral, 6000 K, 2x 6,3 W, 2x 660 lumens, CEE F luminosité réglable	60,0	68,2	2,8	NEW SPBSA6  		1107
	LED-Aufbauleuchte für Spiegelpaneel mit LED-Mini-Stecker, 6000 K, 8,6 W, 792 Lumen, EEK E Helligkeit dimmbar	LED-opbouwlamp voor spiegelpaneel met LED-ministekker, 6000 K, 8,6 W, 792 lumen, EEG E helderheid dimbaar	lampe LED de surface pour le panneau miroir avec mini-fiche LED, 6000 K, 8,6 W, 792 lumens, CEE E luminosité réglable	60,0	2,4	10,0	NEW AWP60  		323

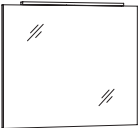

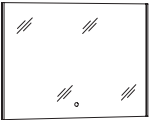





* Dieses Produkt enthält Lichtquellen der Energieeffizienz E/F/G, Leuchtmittel sind nicht austauschbar. | * This product contains light sources with energy efficiency E/F/G, light sources are not interchangeable.
 * Dit product bevat lichtbronnen met energiezuinigheid E/F/G, lichtbronnen zijn niet uitwisselbaar. | * Ce produit contient des sources lumineuses à efficacité énergétique E/F/G, les sources lumineuses ne sont pas interchangeables.

3130azure »80 cm Mineralmarmor / marble minerals / marmeren mineraal / marbre minéral«

Beschreibung DE	description EN	beschrijving NL	description FR	B width breedte largeur	H height hoogte hauteur	T depth diepte profondeur	Artikel-Nr. article number artikel nummer article numéro	Tür door deur porte	Identnummer ID number ID nummer ID numéro
	Mineralmarmor-Waschtisch inkl. Überlauf	marble minerals washbasin incl. overflow	marmeren mineraal- wastafel incl. overloop	80,5	1,5	45,0	MWAZU8 		1128 1476
	Mineralmarmor-Waschtisch inkl. Überlauf mit LED-Beleuchtung und Bewegungssensor 6000 K, 7,2 W, 562 Lumen, EEK G	marble minerals washbasin incl. overflow with LED-lighting and motion sensor 6000 K, 7,2 W, 562 lumen, EEC G	marmeren mineraal- wastafel incl. overloop met LED-verlichting en bewegingssensor 6000 K, 7,2 W, 562 lumen, EEG G	80,5	3,0	45,0	MWAZUL8   		1589 1937
	Waschtisch-Unterschrank 2 Auszüge	washbasin base cabinet 2 pull-outs	wastafelonderkast 2 uitrekelementen	80,0	47,8	44,5	WMZAA8		1732 1958
	Spiegelschrank, 2 beid- seitig verspiegelte Türen, 2 Glaseinlegebö- den, inkl. Schalter/ Steckdose, LED Aufbau- leuchte FLS60 2800-6500 K, 12,0 W, 926 Lumen, EEK G Helligkeit dimmbar	mirror cabinet, 2 doors mirrored on both sides, 2 glass boards, incl. switch/socket LED lighting FLS60, 2800-6500 K, 12,0 W, 926 lumen, EEC G brighntness dimmable	spiegelkast, 2 deuren met spiegel aan beide zijden, 2 glazen leggers, incl.schakelaar/ stopcontact, LED- opbouwlamp FLS60 2800-6500 K, 12,0 W, 926 lumen, EEG G helderheid dimbaar	80,0	68,2	13,6	SFLA8L 		2422
	Spiegelschrank, 2 beid- seitig verspiegelte Türen, 2 Glaseinlegebö- den, inkl. Schalter/ Steckdose, LED Aufbau- leuchte FLS60 2800-6500 K, 12,0 W, 926 Lumen, EEK G Helligkeit dimmbar	mirror cabinet, 2 doors mirrored on both sides, 2 glass boards, incl. switch/socket LED lighting FLS60, 2800-6500 K, 12,0 W, 926 lumen, EEC G brighntness dimmable	spiegelkast, 2 deuren met spiegel aan beide zijden, 2 glazen leggers, incl.schakelaar/ stopcontact, LED- opbouwlamp FLS60 2800-6500 K, 12,0 W, 926 lumen, EEG G helderheid dimbaar	80,0	68,2	13,6	SFLA8R 		2422
	Spiegelschrank, 2 beid- seitig verspiegelte Türen, 2 Glaseinlegebö- den, inkl. Schalter/ Steckdose, LED Aufbau- leuchte AZA80 4000 K, 23,0 W, 2880 Lumen, EEK E	mirror cabinet, 2 doors mirrored on both sides, 2 glass boards, incl. switch/socket LED lighting AZA80, 4000 K, 23,0 W, 2880 lumen, EEC E	spiegelkast, 2 deuren met spiegel aan beide zijden, 2 glazen leggers, incl.schakelaar/ stopcontact, LED- opbouwlamp AZA80 4000K, 23,0 W, 2880 lumen, EEG E	80,0	68,2	13,6	SAZA8L 		1777
	Spiegelschrank, 2 beid- seitig verspiegelte Türen, 2 Glaseinlegebö- den, inkl. Schalter/ Steckdose, LED Aufbau- leuchte AZA80 4000 K, 23,0 W, 2880 Lumen, EEK E	mirror cabinet, 2 doors mirrored on both sides, 2 glass boards, incl. switch/socket LED lighting AZA80, 4000 K, 23,0 W, 2880 lumen, EEC E	spiegelkast, 2 deuren met spiegel aan beide zijden, 2 glazen leggers, incl.schakelaar/ stopcontact, LED- opbouwlamp AZA80 4000K, 23,0 W, 2880 lumen, EEG E	80,0	68,2	13,6	SAZA8R 		1777

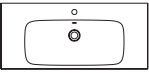

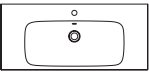




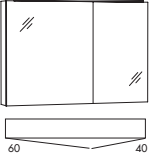

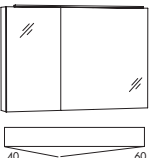

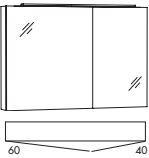

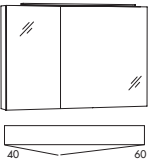

* Dieses Produkt enthält Lichtquellen der Energieeffizienz E/G, Leuchtmittel sind nicht austauschbar. | * This product contains light sources with energy efficiency E/G, light sources are not interchangeable.
* Dit product bevat lichtbronnen met energiezuinigheid E/G, lichtbronnen zijn niet uitwisselbaar. | * Ce produit contient des sources lumineuses à efficacité énergétique E/G, les sources lumineuses ne sont pas interchangeables.

3130azure »80 cm Mineralmarmor / marble minerals / marmeren mineraal / marbre minéral«



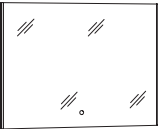







Beschreibung DE	description EN	beschrijving NL	description FR	B width breedte largeur	H height hoogte hauteur	T depth diepte profondeur	Artikel-Nr. article number artikel nummer article numéro	Tür door deur porte	Identnummer ID number ID nummer ID numéro
	Spiegelpaneel, inkl. Schalter Mitte unten, LED Aufbauleuchte FLS60, umschaltbar in 2 Lichtfarben, 4000/6000 K, 12,0 W, 926 Lumen, EEK G	mirror panel, incl. switch center below, LED lighting FLS60, two switchable luminous colours, 4000/6000 K, 12,0 W, 926 lumen, EEC G	spiegelpaneel, incl. schakelaar middenonder, LED-opbouwlamp FLS60, schakelbaar in 2 lichte kleuren, 4000/6000 K, 12,0 W, 926 lumen, EEG G	panneau miroir, incl. interrupteur au milieu en bas, lampe LED de surface FLS60, commutable en 2 couleurs de lumière, 4000/6000 K, 12,0 W, 926 lumens, CEE G	80,0	68,2	2,8	SPFLA8 	1603
	Spiegelpaneel, Sensorschalter, seitliche LED-Beleuchtung 6000 K, 2x 6,3 W, 2x 660 Lumen, EEK F Helligkeit dimmbar	mirror panel, sensor switch, lateral LED-lighting 6000 K, 2x 6,3 W, 2x 660 lumen, EEC F brightrness dimmable	spiegelpaneel, sensorschakelaar, zijdelingse LED-verlichting 6000 K, 2x 6,3 W, 2x 660 lumen, EEG F helderheid dimbaar	panneau miroir, interrupteur tactile, éclairage LED latéral, 6000 K, 2x 6.3 W, 2x 660 lumens, CEE F luminosité réglable	80,0	68,2 NEW	2,8	SPBSA8  	1154
	LED-Aufbauleuchte für Spiegelpaneel mit LED-Mini-Stecker, 6000 K, 10,8 W, 1350 Lumen, EEK E Helligkeit dimmbar	LED-lighting for mirror panel with LED-mini-plug, 6000 K, 10,8 W, 1350 lumen, EEC E brightrness dimmable	LED-opbouwlamp voor spiegelpaneel met LED-ministekker, 6000 K, 10,8 W, 1350 lumen, EEG E helderheid dimbaar	lampe LED de surface pour le panneau miroir avec mini-fiche LED, 6000 K, 10,8 W, 1350 lumens, CEE E luminosité réglable	80,0	2,4 NEW	10,0	AWP80  	370

* Dieses Produkt enthält Lichtquellen der Energieeffizienz E/F/G, Leuchtmittel sind nicht austauschbar. | * This product contains light sources with energy efficiency E/F/G, light sources are not interchangeable.
 * Dit product bevat lichtbronnen met energiezuinigheid E/F/G, lichtbronnen zijn niet uitwisselbaar. | * Ce produit contient des sources lumineuses à efficacité énergétique E/F/G, les sources lumineuses ne sont pas interchangeables.

3130azure » 100 cm Mineralmarmor / marble minerals / marmeren mineraal / marbre minéral«








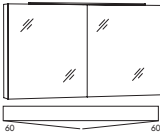

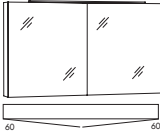



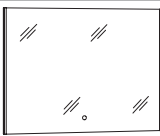





Beschreibung DE	description EN	beschrijving NL	description FR	B width breedte largeur	H height hoogte hauteur	T depth diepte profondeur	Artikel-Nr. article number artikel nummer article numéro	Tür door deur porte	Identnummer		
									ID number ID nummer ID numéro		
	Mineralmarmor-Waschtisch inkl. Überlauf	marble minerals washbasin incl. overflow	marmeren mineraal- wastafel incl. overloop	lavabo en marbre minéral avec trop-plein	100,5	1,5	45,0	MWAZU10		1338	1661
									PG1	PG2	
	Mineralmarmor-Waschtisch inkl. Überlauf mit LED-Beleuchtung und Bewegungssensor 6000 K, 9,1 W, 706 Lumen, EEK G	marble minerals washbasin incl. overflow with LED-lighting and motion sensor 6000 K, 9,1 W, 706 lumen, EEC G	marmeren mineraal- wastafel incl. overloop met LED-verlichting en bewegingssensor 6000 K, 9,1 W, 706 lumen, EEG G	lavabo en marbre minéral avec trop-plein avec éclairage LED et détecteur de mouvement 6000 K, 9,1 W, 706 lumens, CEE G	100,5	3,0	45,0	MWAZUL10		1846	2168
							  				
	Waschtisch-Unterschrank 2 Auszüge	washbasin base cabinet 2 pull-outs	wastafelonderkast 2 uitrekelementen	meuble sous vasque 2 coulissants	100,0	47,8	44,5	WMZAA8		1845	2075
									PG2	PG3	
	Spiegelschrank, 2 beid- seitig verspiegelte Türen, 2 Glaseinlegebö- den, inkl. Schalter/ Steckdose, LED Aufbau- leuchte FLS90 2800-6500 K, 17,5 W, 1390 Lumen, EEK G Helligkeit dimmbar	mirror cabinet, 2 doors mirrored on both sides, 2 glass boards, incl. switch/socket LED lighting FLS90, 2800-6500 K, 17,5 W, 1390 lumen, EEC G brighnness dimmable	spiegelkast, 2 deuren met spiegel aan beide zijden, 2 glazen leggers, incl.schakelaar/ stopcontact, LED- opbouwlamp FLS90 2800-6500 K, 17,5 W, 1390 lumen, EEG G helderheid dimbaar	armoire de toilette, 2 portes avec miroir des deux côtés, 2 tablettes en verre, avec inter- rupteur/ prise de courant, lampe LED de surface FLS90 2800-6500 K, 17,5 W, 1390 lumens, CEE G luminosité réglable	100,0	68,2	13,6	SFLA10L			2663
											
	Spiegelschrank, 2 beid- seitig verspiegelte Türen, 2 Glaseinlegebö- den, inkl. Schalter/ Steckdose, LED Aufbau- leuchte FLS90 2800-6500 K, 17,5 W, 1390 Lumen, EEK G Helligkeit dimmbar	mirror cabinet, 2 doors mirrored on both sides, 2 glass boards, incl. switch/socket LED lighting FLS90, 2800-6500 K, 17,5 W, 1390 lumen, EEC G brighnness dimmable	spiegelkast, 2 deuren met spiegel aan beide zijden, 2 glazen leggers, incl.schakelaar/ stopcontact, LED- opbouwlamp FLS90 2800-6500 K, 17,5 W, 1390 lumen, EEG G helderheid dimbaar	armoire de toilette, 2 portes avec miroir des deux côtés, 2 tablettes en verre, avec inter- rupteur/ prise de courant, lampe LED de surface FLS90 2800-6500 K, 17,5 W, 1390 lumens, CEE G luminosité réglable	100,0	68,2	13,6	SFLA10R			2663
											
	Spiegelschrank, 2 beid- seitig verspiegelte Türen, 2 Glaseinlegebö- den, inkl. Schalter/ Steckdose, LED Aufbau- leuchte AZA80 4000 K, 23,0 W, 2880 Lumen, EEK E	mirror cabinet, 2 doors mirrored on both sides, 2 glass boards, incl. switch/socket LED lighting AZA80, 4000 K, 23,0 W, 2880 lumen, EEC E	spiegelkast, 2 deuren met spiegel aan beide zijden, 2 glazen leggers, incl.schakelaar/ stopcontact, LED- opbouwlamp AZA80 4000K, 23,0 W, 2880 lumen, EEG E	armoire de toilette, 2 portes avec miroir des deux côtés, 2 tablettes en verre, avec inter- rupteur/ prise de courant, lampe LED de surface AZA80 4000K, 23,0 W, 2880 lumens, CEE E	100,0	68,2	13,6	SAZA10L			1961
											
	Spiegelschrank, 2 beid- seitig verspiegelte Türen, 2 Glaseinlegebö- den, inkl. Schalter/ Steckdose, LED Aufbau- leuchte AZA80 4000 K, 23,0 W, 2880 Lumen, EEK E	mirror cabinet, 2 doors mirrored on both sides, 2 glass boards, incl. switch/socket LED lighting AZA80, 4000 K, 23,0 W, 2880 lumen, EEC E	spiegelkast, 2 deuren met spiegel aan beide zijden, 2 glazen leggers, incl.schakelaar/ stopcontact, LED- opbouwlamp AZA80 4000K, 23,0 W, 2880 lumen, EEG E	armoire de toilette, 2 portes avec miroir des deux côtés, 2 tablettes en verre, avec inter- rupteur/ prise de courant, lampe LED de surface AZA80 4000K, 23,0 W, 2880 lumens, CEE E	100,0	68,2	13,6	SAZA10R			1961
											

* Dieses Produkt enthält Lichtquellen der Energieeffizienz E/F/G. Leuchtmittel sind nicht austauschbar. | * This product contains light sources with energy efficiency E/F/G, light sources are not interchangeable.
* Dit product bevat lichtbronnen met energiezuinigheid E/F/G, lichtbronnen zijn niet uitwisselbaar. | * Ce produit contient des sources lumineuses à efficacité énergétique E/F/G, les sources lumineuses ne sont pas interchangeables.

Beschreibung DE	description EN	beschrijving NL	description FR	B width breedte largeur	H height hoogte hauteur	T depth diepte profondeur	Artikel-Nr. article number artikel nummer article numéro	Tür door deur porte	Identnummer ID number ID nummer ID numéro
	Spiegelpaneel, inkl. Schalter Mitte unten, LED Aufbauleuchte FLS90, umschaltbar in 2 Lichtfarben, 4000/6000 K, 17,5 W, 1390 Lumen, EEK G	mirror panel, incl. switch center below, LED lighting FLS90, two switchable luminous colours, 4000/6000 K, 17,5 W, 1390 lumen, EEC G	spiegelpaneel, incl. schakelaar middenonder, LED-opbouwlamp FLS90, schakelbaar in 2 lichte kleuren, 4000/6000 K, 17,5 W, 1390 lumen, EEG G	panneau miroir, incl. interrupteur au milieu en bas, lampe LED de surface FLS90, commutable en 2 couleurs de lumière, 4000/6000 K, 17,5 W, 1390 lumens, CEE G	100,0	68,2	2,8	SPFLA10 	1661
	Spiegelpaneel, Sensorschalter, seitliche LED-Beleuchtung 6000 K, 2x 6,3 W, 2x 660 Lumen, EEK F Helligkeit dimmbar	mirror panel, sensor switch, lateral LED-lighting 6000 K, 2x 6,3 W, 2x 660 lumen, EEC F brightrness dimmable	spiegelpaneel, sensorschakelaar, zijdelingse LED-verlichting 6000 K, 2x 6,3 W, 2x 660 lumen, EEG F helderheid dimbaar	panneau miroir, interrupteur tactile, éclairage LED latéral, 6000 K, 2x 6.3 W, 2x 660 lumens, CEE F luminosité réglable	100,0	68,2 	2,8	SPBSA10  	1246
	LED-Aufbauleuchte für Spiegelpaneel mit LED-Mini-Stecker, 6000 K, 13,7 W, 1440 Lumen, EEK E Helligkeit dimmbar	LED-lighting for mirror panel with LED-mini-plug, 6000 K, 13,7 W, 1440 lumen, EEC E brightrness dimmable	LED-opbouwlamp voor spiegelpaneel met LED-ministekker, 6000 K, 13,7 W, 1440 lumen, EEG E helderheid dimbaar	lampe LED de surface pour le panneau miroir avec mini-fiche LED, 6000 K, 13,7 W, 1440 lumens, CEE E luminosité réglable	100,0	2,4 	10,0	AWP100  	415








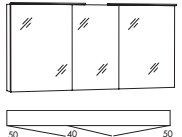

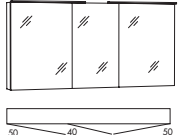

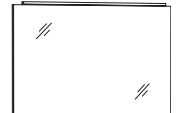

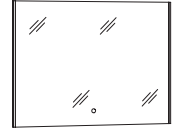





* Dieses Produkt enthält Lichtquellen der Energieeffizienz E/F/G, Leuchtmittel sind nicht austauschbar. | * This product contains light sources with energy efficiency E/F/G, light sources are not interchangeable.
 * Dit product bevat lichtbronnen met energiezuinigheid E/F/G, lichtbronnen zijn niet uitwisselbaar. | * Ce produit contient des sources lumineuses à efficacité énergétique E/F/G, les sources lumineuses ne sont pas interchangeables.

3130azure » 120 cm Mineralmarmor / marble minerals / marmeren mineraal / marbre minéral

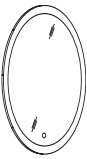
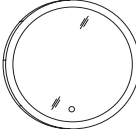
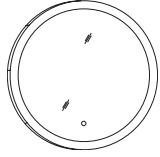



Beschreibung DE	description EN	beschrijving NL	description FR	B width breedte largeur	H height hoogte hauteur	T depth diepte profondeur	Artikel-Nr. article number artikel nummer article numéro	Tür door deur porte	Identnummer ID number ID nummer ID numéro
	Mineralmarmor-Waschtisch inkl. Überlauf	marble minerals washbasin incl. overflow	marmeren mineraal- wastafel incl. overflow	120,5	1,5	45,0	MWAZU12D 		1614 2017
	Mineralmarmor-Waschtisch inkl. Überlauf mit LED-Beleuchtung und Bewegungssensor 6000 K, 11,0 W, 828 Lumen, EEK G	marble minerals washbasin incl. overflow with LED-lighting and motion sensor 6000 K, 11,0 W, 828 lumen, EEC G	marmeren mineraal- wastafel incl. overflow met LED-verlichting en bewegingssensor 6000 K, 11,0 W, 828 lumen, EEG G	120,5	3,0	45,0	MWAZUL12D   		2143 2547
	Waschtisch-Unterschrank 4 Auszüge	washbasin base cabinet 4 pull-outs	wastafelonderkast 4 uittrekelementen	120,0	47,8	44,5	WMZAAA12		3064 3292
	Spiegelschrank, 2 beid- seitig verspiegelte Türen, 4 Glaseinlegebö- den, inkl. Schalter/ Steckdose, LED Aufbau- leuchte FLS90 2800-6500 K, 17,5 W, 1390 Lumen, EEK G Helligkeit dimmbar	mirror cabinet, 2 doors mirrored on both sides, 4 glass boards, incl. switch/socket LED lighting FLS90, 2800-6500 K, 17,5 W, 1390 lumen, EEC G brighness dimmable	spiegelkast, 2 deuren met spiegel aan beide zijden, 4 glazen leggers, incl. schakelaar/ stopcontact, LED- opbouwlamp FLS90 2800-6500 K, 17,5 W, 1390 lumen, EEG G helderheid dimbaar	120,0	68,2	13,6	SFLA12 		3222
	Spiegelschrank, 2 beid- seitig verspiegelte Türen, 4 Glaseinlegebö- den, inkl. Schalter/ Steckdose, LED Aufbau- leuchte AZA80 4000 K, 23,0 W, 2880 Lumen, EEK E	mirror cabinet, 2 doors mirrored on both sides, 4 glass boards, incl. switch/socket LED lighting AZA80, 4000 K, 23,0 W, 2880 lumen, EEC E	spiegelkast, 2 deuren met spiegel aan beide zijden, 4 glazen leggers, incl. schakelaar/ stopcontact, LED- opbouwlamp AZA80 4000K, 23,0 W, 2880 lumen, EEG E	120,0	68,2	13,6	SAZA12 		2145
	Spiegelpaneel, inkl. Schalter Mitte unten, LED Aufbauleuchte FLS90, umschaltbar in 2 Lichtfarben, 4000/6000 K, 17,5 W, 1390 Lumen, EEK G	mirror panel, incl. switch center below, LED lighting FLS90, two switchable luminous colours, 4000/6000 K, 17,5 W, 1390 lumen, EEC G	spiegelpaneel, incl. schakelaar middenonder, LED-opbouwlamp FLS90, schakelbaar in 2 lichte kleuren, 4000/6000 K, 17,5 W, 1390 lumen, EEG G	120,0	68,2	2,8	SPFLA12 		1714
	Spiegelpaneel, Sensorschalter, seitliche LED-Beleuchtung 6000 K, 2x 6,3 W, 2x 660 Lumen, EEK F Helligkeit dimmbar	mirror panel, sensor switch, lateral LED-lighting 6000 K, 2x 6,3 W, 2x 660 lumen, EEC F brighness dimmable	spiegelpaneel, sensorschakelaar, zijdelingse LED-verlichting 6000 K, 2x 6,3 W, 2x 660 lumen, EEG F helderheid dimbaar	120,0	68,2	2,8	SPBSA12  		1292
	LED-Aufbauleuchte für Spiegelpaneel mit LED-Mini-Stecker, 6000 K, 17,3 W, 2160 Lumen, EEK E Helligkeit dimmbar	LED-lighting for mirror panel with LED-mini-plug, 6000 K, 17,3 W, 2160 lumen, EEC E brighness dimmable	LED-opbouwlamp voor spiegelpaneel met LED-ministecker, 6000 K, 17,3 W, 2160 lumen, EEG E helderheid dimbaar	120,0	2,4	10,0	AWP120  		439

* Dieses Produkt enthält Lichtquellen der Energieeffizienz E/F/G. Leuchtmittel sind nicht austauschbar. | * This product contains light sources with energy efficiency E/F/G, light sources are not interchangeable.
* Dit product bevat lichtbronnen met energiezuinigheid E/F/G, lichtbronnen zijn niet uitwisselbaar. | * Ce produit contient des sources lumineuses à efficacité énergétique E/F/G, les sources lumineuses ne sont pas interchangeables.

3130azure » 140 cm Mineralmarmor / marble minerals / marmeren mineraal / marbre minéral

Beschreibung DE	description EN	beschrijving NL	description FR	B width breedte largeur	H height hoogte hauteur	T depth diepte profondeur	Artikel-Nr. article number artikel nummer article numéro	Tür door deur porte	Identnummer ID number ID nummer ID numéro
	Mineralmarmor-Waschtisch inkl. Überlauf	marble minerals washbasin incl. overflow	marmeren mineraal- wasafel incl. overloop	140,5	1,5	45,0	MWAZU14D 		1880 2353
	Mineralmarmor-Waschtisch inkl. Überlauf mit LED-Beleuchtung und Bewegungssensor 6000 K, 13,0 W, 994 Lumen, EEK G	marble minerals washbasin incl. overflow with LED-lighting and motion sensor 6000 K, 13,0 W, 994 lumen, EEC G	marmeren mineraal- wasafel incl. overloop met LED-verlichting en bewegingssensor 6000 K, 13,0 W, 994 lumen, EEG G	140,5	3,0	45,0	MWAZUL14D   		2445 2913
	Waschtisch-Unterschrank 4 Auszüge, 1 Regal mittig	washbasin base cabinet 4 pull-outs, 1 shelf in center	wastafelonderkast 4 uittrekelementen, 1 plank middenin	140,0	47,8	44,5	WMZAAAA14		3368 3599
	Spiegelschrank, 3 beid- seitig verspiegelte Türen, 4 Glaseinlegebö- den, inkl. Schalter/ Steckdose, LED Aufbau- leuchte 2x FLS60, 2800-6500 K, 2x 12,0 W, 2x 926 Lumen, EEK G Helligkeit dimmbar	mirror cabinet, 3 doors mirrored on both sides, 4 glass boards, incl. switch/socket LED lighting 2x FLS60, 2800-6500 K, 2x 12,0 W, 2x 926 lumen, EEC G brighntness dimmable	spiegelkast, 3 deuren met spiegel aan beide zijden, 4 glazen leggers, incl. schakelaar/ stopcontact, LED- opbouwlamp 2x FLS60 2800-6500 K, 2x 12,0 W, 2x 926 lumen, EEG G helderheid dimbaar	140,0	68,2	13,6	SFLA14 		3849
	Spiegelschrank, 3 beid- seitig verspiegelte Türen, 4 Glaseinlegebö- den, inkl. Schalter/ Steckdose, LED Aufbau- leuchte 2x AZA60 4000 K, 2x 17,3 W, 2x 2160 Lumen, EEK E	mirror cabinet, 3 doors mirrored on both sides, 4 glass boards, incl. switch/socket LED lighting 2x AZA60, 4000 K, 2x 17,3 W, 2x 2160 lumen, EEC E	spiegelkast, 3 deuren met spiegel aan beide zijden, 4 glazen leggers, incl. schakelaar/ stopcon- tact, LED-opbouwlamp 2x AZA60, 4000 K, 2x 17,3 W, 2x 2160 lumen, EEG E	140,0	68,2	13,6	SAZA14 		2676
	Spiegelpaneel, inkl. Schalter Mitte unten, LED Aufbauleuchte FLS90, umschaltbar in 2 Lichtfarben, 4000/6000 K, 17,5 W, 1390 Lumen, EEK G	mirror panel, incl. switch center below, LED lighting FLS90, two switchable luminous colours, 4000/6000 K, 17,5 W, 1390 lumen, EEC G	spiegelpaneel, incl. schakelaar middenonder, LED-opbouwlamp FLS90, schakelbaar in 2 lichte kleuren, 4000/6000 K, 17,5 W, 1390 lumen, EEG G	140,0	68,2	2,8	SPFLA14 		1766
	Spiegelpaneel, Sensorschalter, seitliche LED-Beleuchtung 6000 K, 2x 6,3 W, 2x 660 Lumen, EEK F Helligkeit dimmbar	mirror panel, sensor switch, lateral LED-lighting 6000 K, 2x 6,3 W, 2x 660 lumen, EEC F brighntness dimmable	spiegelpaneel, sensorschakelaar, zijdellingse LED-verlichting 6000 K, 2x 6,3 W, 2x 660 lumen, EEG F helderheid dimbaar	140,0	68,2	2,8	SPBSA14  		1384
	LED-Aufbauleuchte für Spiegelpaneel mit LED-Mini-Stecker, 6000 K, 19,4 W, 2430 Lumen, EEK E Helligkeit dimmbar	LED-lighting for mirror panel with LED-mini-plug, 6000 K, 19,4 W, 2430 lumen, EEC E brighntness dimmable	LED-opbouwlamp voor spiegelpaneel met LED-ministekker, 6000 K, 19,4 W, 2430 lumen, EEG E helderheid dimbaar	140,0	2,4	10,0	AWP140  		508

* Dieses Produkt enthält Lichtquellen der Energieeffizienz E/F/G, Leuchtmittel sind nicht austauschbar. | * This product contains light sources with energy efficiency E/F/G, light sources are not interchangeable.
* Dit product bevat lichtbronnen met energiezuinigheid E/F/G, lichtbronnen zijn niet uitwisselbaar. | * Ce produit contient des sources lumineuses à efficacité énergétique E/F/G, les sources lumineuses ne sont pas interchangeables.

Beschreibung DE	description EN	beschrijving NL	description FR	B	H	T	Artikel-Nr. article number artikel nummer article numéro	Tür door deur porte	Identnummer ID number ID nummer ID numéro	
				widtdh breedte largeur	height hoogte hauteur	depth diepte profondeur				PG1
	Spiegelpaneel, Sensor- schalter, satiniert, LED Beleuchtung, 4000 K, 17,3 W, 2415 Lumen, EEK G Helligkeit dimmbar	mirror panel, sensor switch, satined, LED-lighting, 4000 K, 17,3 W, 2415 lumen, EEC G brighnness dimmable	spiegelpaneel, sensor- schakelaar, gesatineerd LED-verlichting, 4000 K, 17,3 W, 2415 lumen, EEG G helderheid dimbaar	panneau miroir, interrup- teur tactile, satiné, éclairage LED, 4000 K, 17,3 W, 2415 lumens, CEE G luminosité réglable	55,0	78,0	2,8	SPE55		1131
	Spiegelpaneel, Sensor- schalter, satiniert, LED Beleuchtung, 4000 K, 13,5 W, 1890 Lumen, EEK G Helligkeit dimmbar	mirror panel, sensor switch, satined, LED-lighting, 4000 K, 13,5 W, 1890 lumen, EEC G brighnness dimmable	spiegelpaneel, sensor- schakelaar, gesatineerd LED-verlichting, 4000 K, 13,5 W, 1890 lumen, EEG G helderheid dimbaar	panneau miroir, interrup- teur tactile, satiné, éclairage LED, 4000 K, 13,5 W, 1890 lumens, CEE G luminosité réglable	55,0	55,0	2,8	SPK55		992
	Spiegelpaneel, Sensor- schalter, satiniert, LED Beleuchtung, 4000 K, 20,8 W, 2905 Lumen, EEK G Helligkeit dimmbar	mirror panel, sensor switch, satined, LED-lighting, 4000 K, 20,8 W, 2905 lumen, EEC G brighnness dimmable	spiegelpaneel, sensor- schakelaar, gesatineerd LED-verlichting, 4000 K, 20,8 W, 2905 lumen, EEG G helderheid dimbaar	panneau miroir, interrup- teur tactile, satiné, éclairage LED, 4000 K, 20,8 W, 2905 lumens, CEE G luminosité réglable	78,0	78,0	2,8	SPK78		1292
	Schubkasteneinsatz (Kunststoff) für oberen Auszug vom WT- Unterschrank	drawer insert part (plastic) for top drawer from base cabinet	(kunststof) lade-inzetstuk voor bovenste uittrekelement uit wastafelonderkast	insert de tiroir (en plastique) pour le coulissant supérieur du élément bas du lavabo	33,7	4,3	28,0	SABEG3		69
	Steckdose/Powerbox für Spiegelschränke Ausführung Schweiz IP44 mit USB-C Stecker	power socket for mirror cabinets Switzerland type IP44 with USB-C plug	stopcontact/powerbox voor spiegelkasten versie Zwitserland IP44 met USB-C stekker	prise de courant/ powerbox pour armoires de toilette version Suisse IP44 avec prise USB-C					Mehrpri extra charge toeslag surtaxe	138
	Steckdose/Powerbox für Spiegelschränke Ausführung Frankreich mit USB-C Stecker	power socket for mirror cabinets France type with USB-C plug	stopcontact/powerbox voor spiegelkasten versie Frankrijk met USB-C stekker	prise de courant/ powerbox pour armoires de toilette version France avec prise USB-C					Mehrpri extra charge toeslag surtaxe	138

i Weiteres Zubehör finden Sie im Register 3970 / further accessories can be found in register 3970 / meer toebehoren vindt u in register 3970 / d'autres accessoires peuvent être trouvés dans le registre 3970.

Beistellschränke finden Sie im Register 3990 / side cabinets can be found in register 3990 / zijkasten vindt u in register 3990 / armoires latérales peuvent être trouvés dans le registre 3990.

* Dieses Produkt enthält Lichtquellen der Energieeffizienz G, Leuchtmittel sind nicht austauschbar. | * This product contains light sources with energy efficiency G, light sources are not interchangeable.

* Dit product bevat lichtbronnen met energiezuinigheid G, lichtbronnen zijn niet uitwisselbaar. | * Ce produit contient des sources lumineuses à efficacité énergétique G, les sources lumineuses ne sont pas interchangeables.



3160motion



Piktogramme / pictograms / pictogrammen / pictogrammes



Mineralmarmor Waschtisch
marble mineral washbasin
mineraal marmor wastafel
lavabo en marbre minéral



LED Lichtfarbe kalt
LED colour temperature cold
LED lichtkleur koud
couleur de la lumière LED froid



LED mit Bewegungssensor
LED with motion sensor
LED met bewegingssensor
LED avec détecteur de mouvement



LED Lichtfarbe regelbar, Helligkeit dimmbar
LED colour temperature adjustable, brightness dimmable
LED lichtkleur instelbaar, helderheid dimbaar
couleur de la lumière LED réglable, luminosité dimmable

Mineralmarmor Waschtisch Weiß Alpin Glanz (MN69)


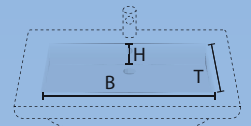
marble mineral washbasin gloss alpine white (MN69)

mineraal marmor wastafel glans alpine wit (MN69)


lavabo en marbre minéral blanc alpin brillant (MN69)

B = Breite / width / breedte / largeur
 H = Höhe / height / hoogte / hauteur
 T = Tiefe / depth / diepte / profondeur

≈ Beckenmaße in cm
basin dimensions in cm
bekken afmetingen in cm
dimensions lavabo en cm




MNWM90R | 66,0 x 12,0 x 30,0 cm




MNWM90L | 66,0 x 12,0 x 30,0 cm




Detail




MNWM120R | 66,0 x 12,0 x 30,0 cm



MNWM120L | 66,0 x 12,0 x 30,0 cm



MNWM150R | 66,0 x 12,0 x 30,0 cm









MNWM150L | 66,0 x 12,0 x 30,0 cm

Schränke / cabinets / kasten / armoires





Frontfarben / front colours / frontkleuren / coloris de façade

MDF-foliert / MDF-foiled / MDF-gefolieerd / MDF laminé


<p>961</p> 	<p>Weiß Glanz MNG_ gloss white wit glans blanc brillant</p>	<p>438</p> 	<p>Anthrazit Glanz MNF_ gloss anthracite anthraciet glans anthracite brillant</p>
<p>490</p> 	<p>Kastanie Graphit Nachbildung MNC_ graphite chestnut finish afwerking kastanjedecor grafiet finition châtaignier graphite</p>	<p>473</p> 	<p>Eiche Struktur Natur Nachbildung MNM_ oak structure nature finish afwerking eiken structuur natuur finition chêne naturel structure</p>
<p>435</p> 	<p>Eiche Struktur Weiß Nachbildung MNL_ NEW oak structure white finish afwerking eiken structuur wit finition chêne blanc structure</p>	<p>426</p> 	<p>Eiche Struktur Braun Nachbildung MNH_ NEW oak structure brown finish afwerking eiken structuur bruin finition chêne brun structure</p>

Korpusfarben / carcasse colours / korpuskleuren / coloris de caisson

PG 2 Dickkante / thick edge / dikke rand / bord épais

<p>490</p> 	<p>Kastanie Graphit Nachbildung C/MN45 graphite chestnut finish afwerking kastanjedecor grafiet finition châtaignier graphite</p>	<p>473</p> 	<p>Eiche Struktur Natur Nachbildung M/MN55 oak structure nature finish afwerking eiken structuur natuur finition chêne naturel structure</p>
<p>435</p> 	<p>Eiche Struktur Weiß Nachbildung L/MN40 NEW oak structure white finish afwerking eiken structuur wit finition chêne blanc structure</p>	<p>426</p> 	<p>Eiche Struktur Braun Nachbildung H/MN70 NEW oak structure brown finish afwerking eiken structuur bruin finition chêne brun structure</p>

PG 3 MDF-foliert / MDF-foiled / MDF-gefolieerd / MDF laminé

<p>042</p> 	<p>Weiß Glanz G/MN50 gloss white wit glans blanc brillant</p>	<p>438</p> 	<p>Anthrazit Glanz F/MN30 gloss anthracite anthraciet glans anthracite brillant</p>
---	--	---	--

»3160motion«

Regalfarben / shelf colours / plankenkleuren / coloris des étagères

287	Weiß Seidenglanz MN86 <i>silk gloss white</i> <i>wit zijdeglans</i> <i>satinée blanche</i>	285	Anthrazit Seidenglanz MN84 <i>silk gloss anthracite</i> <i>anthraciet zijdeglans</i> <i>satinée anthracite</i>
491	Kastanie Graphit Nachbildung MN45 <i>graphite chestnut finish</i> <i>afwerking kastanjedecor grafiët</i> <i> finition châtaignier graphite</i>	474	Eiche Struktur Natur Nachbildung MN55 <i>oak structure nature finish</i> <i>afwerking eiken structuur natuur</i> <i> finition chêne naturel structure</i>
436	Eiche Struktur Weiß Nachbildung MN40 NEW <i>oak structure white finish</i> <i>afwerking eiken structuur wit</i> <i> finition chêne blanc structure</i>	427	Eiche Struktur Braun Nachbildung MN70 NEW <i>oak structure brown finish</i> <i>afwerking eiken structuur bruin</i> <i> finition chêne brun structure</i>

Griffe / handles / grepen / poignées



Chrom Glanz Nr./no./nee./non. 138/147
gloss chrome
glanzend chroom
chrome brillant

⌀—⌀ 96 mm / 484-484 mm












Chrom Glanz Nr./no./nee./non. 438/258
gloss chrome
glanzend chroom
chrome brillant

⌀—⌀ 160 mm / 320 mm

⌀—⌀ = Bohrabstand
drilling distance
boor afstand
distance de forage

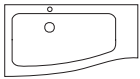
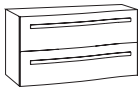
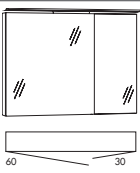

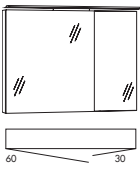

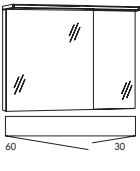

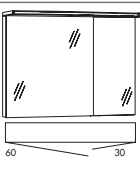

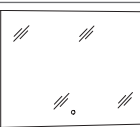





Die Angabe einer Griffnummer ist ausreichend. Die Griffe werden passend zur jeweiligen Schrankbreite beigelegt.
The indication of one handle number is sufficient. The handles are supplied to match the respective cabinet width.
De vermelding van een greepnummer volstaat. De handgrepen zijn in overeenstemming met de respectieve kastbreedte ingesloten.
Il suffit d'indiquer un numéro de poignée. Les poignées sont jointes en fonction de la largeur de l'armoire concernée.

Beleuchtung / lighting / verlichting / éclairage

		Lichtfarbe Tageslicht Kalt <i>luminous colour natural light cold</i> <i>lichtgevende kleur natuurlijk licht koud</i> <i>couleur lumineuse naturelle froid</i>	Lichtfarbe Wohlfühllicht Warm <i>luminous colour warm light</i> <i>lichtgevende kleur warm licht</i> <i>couleur lumineuse lumière chaude</i>
 <p>Aufbauleuchte LED <i>top light LED</i> <i>toplicht LED</i> <i>eclairage supérieur LED</i></p>		 <p>FLL90, FLS90</p>	 <p>FLS90</p>
 <p>Acryloberboden LED <i>acrylic top LED</i> <i>acryl top LED</i> <i>plateau acrylique LED</i></p>			
<p>NEW</p>  <p>Aufbauleuchte LED <i>top light LED</i> <i>toplicht LED</i> <i>eclairage supérieur LED</i></p>		 <p>AWP90, AWP120</p>	

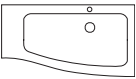

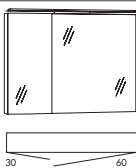

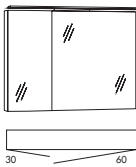

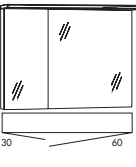

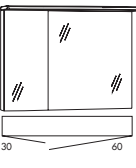

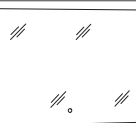





Die Steckdose / Powerbox für Spiegelschränke ist auch in Ausführung Schweiz / Frankreich erhältlich. Bitte Mehrpreis beachten, siehe Seite 25.
The socket / power box for mirror cabinets is also available in a Swiss / French version. Please note the surcharge, see page 25.
De contactdoos/powerbox voor spiegelkasten is ook verkrijgbaar in een Zwitsers/Franse uitvoering. Let op de toeslag, zie pagina 25.
La prise / boîtier d'alimentation pour armoires de toilette est également disponible en version suisse / française. Veuillez noter le supplément, voir page 25.

3160motion »90 cm R Mineralmarmor / marble minerals / marmeren mineraal / marbre minéral«

Beschreibung DE	description EN	beschrijving NL	description FR	B	H	T	Artikel-Nr. article number artikel nummer article numéro	Tür door porte	Identnummer ID number ID nummer ID numéro
				width breedte largeur	height hoogte hauteur	depth diepte profondeur			
	Mineralmarmor-Waschtisch inkl. Überlauf	marble minerals washbasin incl. overflow	marmeren mineraal-wastafel incl. overloop	lavabo en marbre minéral avec trop-plein	90,4	2,0	48,5/35,5	MNWM90R	819
									PG2 PG3
	Waschtisch-Unterschrank 2 Auszüge	washbasin base cabinet 2 pull-outs	wastafelonderkast 2 uittrekelementen	armoire de base du lavabo 2 coulissants	90,0	47,8	48,0/35,1	MNWUG92DR	1822 1984
	Spiegelschrank, 2 beidseitig verspiegelte Türen, 2 Glaseinlegeböden, inkl. Schalter/Steckdose, LED Aufbauleuchte FLL90 6000 K, 17,0 W, 1751 Lumen, EEK E	mirror cabinet, 2 doors mirrored on both sides, 2 glass boards, incl. switch/socket LED lighting FLL90, 6000 K, 17,0 W, 1751 lumen, EEC E	spiegelkast, 2 deuren met spiegel aan beide zijden, 2 glazen glazen leggers, incl. schakelaar/ stopcontact, LED-opbouwlamp FLL90, 6000 K, 17,0 W, 1751 lumen, EEG E	armoire de toilette, 2 portes avec miroir des deux côtés, 2 tablettes en verre, avec interrupteur/ prise de courant, lampe LED de surface FLL90, 6000 K, 17,0 W, 1751 lumens, CEE E	90,0	68,2	13,6	SFLS63 	1937
	Spiegelschrank, 2 beidseitig verspiegelte Türen, 2 Glaseinlegeböden, inkl. Schalter/Steckdose, LED Aufbauleuchte FLS90 2800-6500 K, 17,5 W, 1390 Lumen, EEK G, Helligkeit dimmbar	mirror cabinet, 2 doors mirrored on both sides, 2 glass boards, incl. switch/socket LED lighting FLS90, 2800-6500 K, 17,5 W, 1390 lumen, EEC G brighness dimmable	spiegelkast, 2 deuren met spiegel aan beide zijden, 2 glazen glazen leggers, incl. schakelaar/ stopcontact, LED-opbouwlamp FLS90, 2800-6500 K, 17,5 W, 1390 lumen, EEG G, helderheid dimbaar	armoire de toilette, 2 portes avec miroir des deux côtés, 2 tablettes en verre, avec interrupteur/ prise de courant, lampe LED de surface FLS90, 2800-6500 K, 17,5 W, 1390 lumens, CEE G, luminosité réglable	90,0	68,2	13,6	SFLZ63 	2423
	Spiegelschrank, 2 beidseitig verspiegelte Türen, 2 Glaseinlegeböden, inkl. Schalter/Steckdose, Acryloberboden mit LED-Beleuchtung, 6000 K, 8,5 W, 1020 Lumen, EEK F	mirror cabinet, 2 doors mirrored on both sides, 2 glass boards, incl. switch/socket, acryl top with LED lighting, 6000 K, 8,5 W, 1020 lumen, EEC F	spiegelkast, 2 deuren met spiegel aan beide zijden, 2 glazen glazen leggers, incl. schakelaar/ stopcontact, acryl toppaneel met LED-verlichting 6000 K, 8,5 W, 1020 lumen, EEG F	armoire de toilette, 2 portes avec miroir des deux côtés, 2 tablettes en verre, avec interrupteur/ prise de courant, plateau supérieur en acrylique avec éclairage LED, 6000 K, 8,5 W, 1020 lumens, CEE F	90,0	68,2	13,6	SAOS63 	1915
	Spiegelschrank, 2 beidseitig verspiegelte Türen, 2 Glaseinlegeböden, inkl. Schalter/Steckdose, Acryloberboden mit LED-Beleuchtung, 2800-6500 K, 17,0 W, 2550 Lumen, EEK F Helligkeit dimmbar	mirror cabinet, 2 doors mirrored on both sides, 2 glass boards, incl. switch/socket, acryl top with LED lighting, 2800-6500 K, 17,0 W, 2550 lumen, EEC F brighness dimmable	spiegelkast, 2 deuren met spiegel aan beide zijden, 2 glazen leggers, incl. schakelaar/ stopcontact, acryl toppaneel met LED-verlichting, 2800-6500 K, 17,0 W, 2550 lumen, EEG F helderheid dimbaar	armoire de toilette, 2 portes avec miroir des deux côtés, 2 tablettes en verre, avec interrupteur/ prise de courant, plateau supérieur en acrylique avec éclairage LED, 2800-6500 K, 17,0 W, 2550 lumens, CEE F luminosité réglable	90,0	68,2	13,6	SAOZ63 	2353
	Spiegelpaneel, Sensor-schalter, seitliche LED-Beleuchtung 6000 K, 2x 6,3 W, 2x 660 Lumen, EEK F Helligkeit dimmbar	mirror panel, sensor switch, lateral LED-lighting 6000 K, 2x 6,3 W, 2x 660 lumen, EEC F brighness dimmable	spiegelpaneel, sensor-schakelaar, zijdelingse LED-verlichting, 6000 K, 2x 6,3 W, 2x 660 lumen, EEG F helderheid dimbaar	panneau miroir, interrupteur tactile, éclairage LED latéral, 6000K, 2x 6,3W, 2x 660 lumens, CEE F luminosité réglable	90,0	68,2	2,8	SPBSA9  	1200
	LED-Aufbauleuchte für Spiegelpaneel mit LED-Mini-Stecker, 6000 K, 12,5 W, 1566 Lumen, EEK E Helligkeit dimmbar	LED-lighting for mirror panel with LED-mini-plug, 6000 K, 12,5 W, 1566 lumen, EEC E brighness dimmable	LED-opbouwlamp voor spiegelpaneel met LED-ministecker, 6000 K, 12,5 W, 1566 Lumen, EEK E helderheid dimbaar	lampe LED de surface pour le panneau miroir avec mini-fiche LED, 6000 K, 12,5 W, 1566 lumens, CEE E luminosité réglable	90,0	2,4	10,0	AWP90  	392

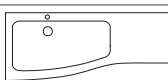
* Dieses Produkt enthält Lichtquellen der Energieeffizienz E/F/G. Leuchtmittel sind nicht austauschbar. | * This product contains light sources with energy efficiency E/F/G, light sources are not interchangeable.
* Dit product bevat lichtbronnen met energiezuinigheid E/F/G, lichtbronnen zijn niet uitwisselbaar. | * Ce produit contient des sources lumineuses à efficacité énergétique E/F/G, les sources lumineuses ne sont pas interchangeables.

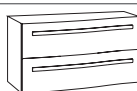


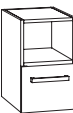

3160motion »90 cm L Mineralmarmor / marble minerals / marmeren mineraal / marbre minéral«

Beschreibung DE	description EN	beschrijving NL	description FR	B	H	T	Artikel-Nr. article number artikel nummer article numéro	Tür door deur porte	Identnummer ID number ID nummer ID numéro
				width breedte largeur	height hoogte hauteur	depth diepte profondeur			
 Mineralmarmor-Waschtisch inkl. Überlauf	marble minerals washbasin incl. overflow	marmeren mineraal-wastafel incl. overloop	lavabo en marbre minéral avec trop-plein	90,4	2,0	48,5/35,5	MNWM90L		819
 Waschtisch-Unterschrank 2 Auszüge	washbasin base cabinet 2 pull-outs	wastafelonderkast 2 uittrekelementen	armoire de base du lavabo 2 coulissants	90,0	47,8	48,0/35,1	MNWUG92DL		1822 1984
 Spiegelschrank, 2 beidseitig verspiegelte Türen, 2 Glaseinlegeböden, inkl. Schalter/Steckdose, LED Aufbauleuchte FLL90	mirror cabinet, 2 doors mirrored on both sides, 2 glass boards, incl. switch/socket LED lighting FLL90, 6000 K, 17,0 W, 1751 lumen, EEC E	spiegelkast, 2 deuren met spiegel aan beide zijden, 2 glazen glazen leggers, incl. schakelaar/ stopcontact, LED-opbouwlamp FLL90, 6000 K, 17,0 W, 1751 lumen, EEG E	armoire de toilette, 2 portes avec miroir des deux côtés, 2 tablettes en verre, avec interrupteur/ prise de courant, lampe LED de surface FLL90, 6000 K, 17,0 W, 1751 lumens, CEE E	90,0	68,2	13,6	SFLS36		1937
 Spiegelschrank, 2 beidseitig verspiegelte Türen, 2 Glaseinlegeböden, inkl. Schalter/Steckdose, LED Aufbauleuchte FLS90	mirror cabinet, 2 doors mirrored on both sides, 2 glass boards, incl. switch/socket LED lighting FLS90, 2800-6500 K, 17,5 W, 1390 lumen, EEC G, Helligkeit dimmbar	spiegelkast, 2 deuren met spiegel aan beide zijden, 2 glazen glazen leggers, incl. schakelaar/ stopcontact, LED-opbouwlamp FLS90, 2800-6500 K, 17,5 W, 1390 lumen, EEG G, helderheid dimbaar	armoire de toilette, 2 portes avec miroir des deux côtés, 2 tablettes en verre, avec interrupteur/ prise de courant, lampe LED de surface FLS90, 2800-6500 K, 17,5 W, 1390 lumens, CEE G, luminosité réglable	90,0	68,2	13,6	SFLZ36		2423
 Spiegelschrank, 2 beidseitig verspiegelte Türen, 2 Glaseinlegeböden, inkl. Schalter/Steckdose, Acrylüberboden mit LED-Beleuchtung	mirror cabinet, 2 doors mirrored on both sides, 2 glass boards, incl. switch/socket, acryl-top with LED lighting, 6000 K, 8,5 W, 1020 lumen, EEC F	spiegelkast, 2 deuren met spiegel aan beide zijden, 2 glazen glazen leggers, incl. schakelaar/ stopcontact, acryl toppaneel met LED-verlichting 6000 K, 8,5 W, 1020 lumen, EEG F	armoire de toilette, 2 portes avec miroir des deux côtés, 2 tablettes en verre, avec interrupteur/ prise de courant, plateau supérieur en acrylique avec éclairage LED, 6000 K, 8,5 W, 1020 lumens, CEE F	90,0	68,2	13,6	SAOS36		1915
 Spiegelschrank, 2 beidseitig verspiegelte Türen, 2 Glaseinlegeböden, inkl. Schalter/Steckdose, Acrylüberboden mit LED-Beleuchtung	mirror cabinet, 2 doors mirrored on both sides, 2 glass boards, incl. switch/socket, acryl-top with LED lighting, 2800-6500 K, 17,0 W, 2550 lumen, EEC F, brightness dimmable	spiegelkast, 2 deuren met spiegel aan beide zijden, 2 glazen leggers, incl. schakelaar/ stopcontact, acryl toppaneel met LED-verlichting, 2800-6500 K, 17,0 W, 2550 lumen, EEG F, helderheid dimbaar	armoire de toilette, 2 portes avec miroir des deux côtés, 2 tablettes en verre, avec interrupteur/ prise de courant, plateau supérieur en acrylique avec éclairage LED, 2800-6500 K, 17,0 W, 2550 lumens, CEE F, luminosité réglable	90,0	68,2	13,6	SAOZ36		2353
 Spiegelpaneel, Sensor-schalter, seitliche LED-Beleuchtung	mirror panel, sensor switch, lateral LED-lighting 6000 K, 2x 6,3 W, 2x 660 lumen, EEC F, Helligkeit dimmbar	spiegelpaneel, sensor-schakelaar, zijdelingse LED-verlichting, 6000 K, 2x 6,3 W, 2x 660 lumen, EEG F, helderheid dimbaar	panneau miroir, interrupteur tactile, éclairage LED latéral, 6000K, 2x 6,3W, 2x 660 lumens, CEE F, luminosité réglable	90,0	68,2	2,8	SPBSA9	 	1200
 LED-Aufbauleuchte für Spiegelpaneel mit LED-Mini-Stecker	LED-lighting for mirror panel with LED-mini-plug, 6000 K, 12,5 W, 1566 lumen, EEC E, Helligkeit dimmbar	LED-opbouwlamp voor spiegelpaneel met LED-ministekker, 6000 K, 12,5 W, 1566 lumen, EEC E, helderheid dimbaar	lampe LED de surface pour le panneau miroir avec mini-fiche LED, 6000 K, 12,5 W, 1566 lumens, CEE E, luminosité réglable	90,0	2,4	10,0	AWP90	 	392

* Dieses Produkt enthält Lichtquellen der Energieeffizienz E/F/G, Leuchtmittel sind nicht austauschbar. | * This product contains light sources with energy efficiency E/F/G, light sources are not interchangeable.
 * Dit product bevat lichtbronnen met energiezuinigheid E/F/G, lichtbronnen zijn niet uitwisselbaar. | * Ce produit contient des sources lumineuses à efficacité énergétique E/F/G, les sources lumineuses ne sont pas interchangeables.


3160motion » 120 cm R Mineralmarmor / marble minerals / marmeren mineraal / marbre minéral«

Beschreibung DE	description EN	beschrijving NL	description FR	B	H	T	Artikel-Nr. article number artikel nummer article numéro	Tür door deur porte	Identnummer ID number ID nummer ID numéro
				width breedte largeur	height hoogte hauteur	depth diepte profondeur			
 Mineralmarmor-Waschtisch inkl. Überlauf	marble minerals washbasin incl. overflow	marmeren mineraal-wastafel incl. overloop	lavabo en marbre minéral avec trop-plein	120,4	2,0	48,5/35,5	MNWM120R		1061

									PG2	PG3
 Waschtisch-Unterschrank 2 Auszüge	washbasin base cabinet 2 pull-outs	wastafelonderkast 2 uittrekelementen	armoire de base du lavabo 2 coulissants	90,0	47,8	48,0/35,1	MNWUG92DR		1822	1984
 Unterschrank 1 Tür, 1 Glaseinlegeboden	base cabinet 1 door, 1 glass shelve	onderkast 1 deur, 1 glazen legbord	élément bas 1 porte, 1 tablette en verre	30,0	47,8	35,1	MNWU30D		461	600
 i Unterschrank 1 Einschubregal, 1 Auszug	base cabinet 1 push in shelf, 1 pull-out	onderkast 1 insteekplank, 1 uittrekelement	élément bas 1 étagère à pousser, 1 coulissant	30,0	47,8	35,1	MNWUEA30D		785	969
 Unterschrank 2 Auszüge	base cabinet 2 pull-outs	onderkast 2 uittrekelementen	élément bas 2 coulissants	30,0	47,8	35,1	MNWUA32D		854	1038

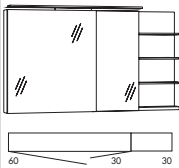

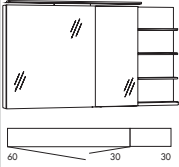

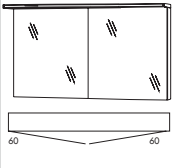

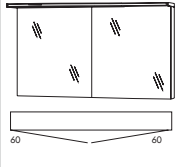

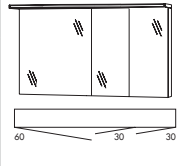

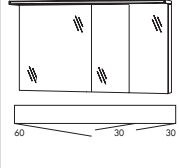

 Spiegelschrank, 2 beidseitig verspiegelte Türen, 4 Glaseinlegeböden, inkl. Schalter/Steckdose, LED Aufbauleuchte FLL90 6000 K, 17,0 W, 1751 Lumen, EEK E	mirror cabinet, 2 doors mirrored on both sides, 4 glass boards, incl. switch/socket LED lighting FLL90, 6000 K, 17,0 W, 1751 lumen, EEK E	spiegelkast, 2 deuren met spiegel aan beide zijden, 4 glazen leggers, incl. schakelaar/ stopcontact, LED-opbouwlamp FLL90, 6000 K, 17,0 W, 1751 lumen, EEG E	armoire de toilette, 2 portes avec miroir des deux côtés, 4 tablettes en verre, avec interrupteur/ prise de courant, lampe LED de surface FLL90, 6000 K, 17,0 W, 1751 lumens, CEE E	120,0	68,2	13,6	SFLS66		2136
 Spiegelschrank, 2 beidseitig verspiegelte Türen, 4 Glaseinlegeböden, inkl. Schalter/Steckdose, LED Aufbauleuchte FLS90, 2800-6500 K, 17,5 W, 1390 Lumen, EEK G, Helligkeit dimmbar	mirror cabinet, 2 doors mirrored on both sides, 4 glass boards, incl. switch/socket LED lighting FLS90, 2800-6500 K, 17,5 W, 1390 lumen, EEK G, brighthness dimmable	spiegelkast, 2 deuren met spiegel aan beide zijden, 4 glazen leggers, incl. schakelaar/ stopcontact, LED-opbouwlamp FLS90, 2800-6500 K, 17,5 W, 1390 lumen, EEG G, helderheid dimbaar	armoire de toilette, 2 portes avec miroir des deux côtés, 4 tablettes en verre, avec interrupteur/ prise de courant, lampe LED de surface FLS90, 2800-6500 K, 17,5 W, 1390 lumens, CEE G, luminosité réglable	120,0	68,2	13,6	SFLZ66		2607

 Spiegelschrank, 3 beidseitig verspiegelte Türen, 6 Glaseinlegeböden, inkl. Schalter/Steckdose, LED Aufbauleuchte FLL90, 6000 K, 17,0 W, 1751 Lumen, EEK E	mirror cabinet, 3 doors mirrored on both sides, 6 glass boards, incl. switch/socket LED lighting FLL90, 6000 K, 17,0 W, 1751 lumen, EEK E	spiegelkast, 3 deuren met spiegel aan beide zijden, 6 glazen leggers, incl. schakelaar/ stopcontact, LED-opbouwlamp FLL90, 6000 K, 17,0 W, 1751 lumen, EEG E	armoire de toilette, 3 portes avec miroir des deux côtés, 6 tablettes en verre, avec interrupteur/ prise de courant, lampe LED de surface FLL90, 6000 K, 17,0 W, 1751 lumens, CEE E	120,0	68,2	13,6	SFLS633		2307
 Spiegelschrank, 3 beidseitig verspiegelte Türen, 6 Glaseinlegeböden, inkl. Schalter/Steckdose, LED Aufbauleuchte FLS90 2800-6500 K, 17,5 W, 1390 Lumen, EEK G, Helligkeit dimmbar	mirror cabinet, 3 doors mirrored on both sides, 6 glass boards, incl. switch/socket LED lighting FLS90, 2800-6500 K, 17,5 W, 1390 lumen, EEK G, brighthness dimmable	spiegelkast, 3 deuren met spiegel aan beide zijden, 6 glazen leggers, incl. schakelaar/ stopcontact, LED-opbouwlamp FLS90 2800-6500 K, 17,5 W, 1390 lumen, EEG G, helderheid dimbaar	armoire de toilette, 3 portes avec miroir des deux côtés, 6 tablettes en verre, avec interrupteur/ prise de courant, lampe LED de surface FLS90, 2800-6500 K, 17,5 W, 1390 lumens, CEE G, luminosité réglable	120,0	68,2	13,6	SFLZ633		2838

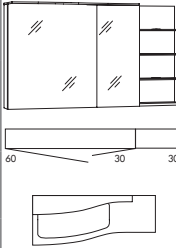


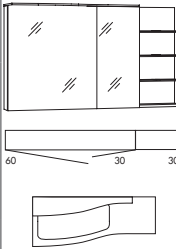


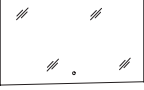







 Regalfarben unbedingt mit angeben, Übersicht siehe Seite 3 / be sure to include the shelf colours, overview on page 3
vermeld zeker de plank kleuren, overzicht op pagina 3 / assurez-vous d'inclure les couleurs des étagères, aperçu à la page 3.

* Dieses Produkt enthält Lichtquellen der Energieeffizienz E/F/G, Leuchtmittel sind nicht austauschbar. | * This product contains light sources with energy efficiency E/F/G, light sources are not interchangeable.
* Dit product bevat lichtbronnen met energiezuinigheid E/F/G, lichtbronnen zijn niet uitwisselbaar. | * Ce produit contient des sources lumineuses à efficacité énergétique E/F/G, les sources lumineuses ne sont pas interchangeables.

3160motion » 120 cm R Mineralmarmor / marble minerals / marmereen mineraal / marbre minéral

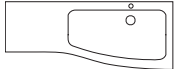





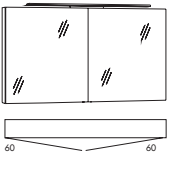

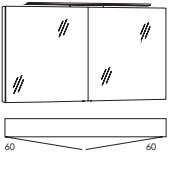

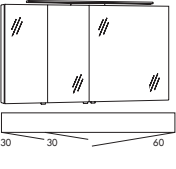

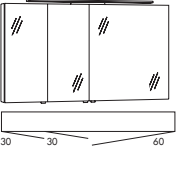

Beschreibung DE	description EN	beschrijving NL	description FR	B width breedte largeur	H height hoogte hauteur	T depth diepte profondeur	Artikel-Nr. article number artikel nummer article numéro	Tür door deur porte	Identnummer ID number ID nummer ID numéro
 <p>Spiegelschrank, 2 beidseitig verspiegelte Türen, 2 Glaseinlegeböden, 1 Regal mit Glasablageböden, inkl. Schalter/Steckdose, LED Aufbauleuchte FLL90 6000 K, 17,0 W, 1751 Lumen, EEK E</p>	<p>mirror cabinet, 2 doors mirrored on both sides, 2 glass boards, 1 shelf with glass shelves, incl. switch/socket, LED lighting FLL90, 6000 K, 17,0 W, 1751 lumen, EEC E</p>	<p>spiegelkast, 2 deuren met spiegel aan beide zijden, 2 glazen glazen leggers, 1 plank met glazen planken, incl. schakelaar/ stopcontact, LED-opbouwlamp FLL90, 6000 K, 17,0 W, 1751 lumen, EEG E</p>	<p>armoire de toilette, 2 portes avec miroir des deux côtés, 2 tablettes en verre, 1 étagère avec étagères en verre, avec interrupteur/ prise de courant, lampe LED de surface FLL90, 6000 K, 17,0 W, 1751 lumens, CEE E</p>	120,0	68,2	13,6	SFLS63R Regal korpusfarbig carcase coloured shelf korpuskleurige plank étagère couleur caisson		2376
					120,0	68,2	13,6	SFLS63RLS Regal mit Spiegel shelf with mirror plank met spiegel étagère avec miroir	
 <p>Spiegelschrank, 2 beidseitig verspiegelte Türen, 2 Glaseinlegeböden, 1 Regal mit Glasablageböden, inkl. Schalter/Steckdose, LED Aufbauleuchte FLS90, 2800-6500 K, 17,5 W, 1390 Lumen, EEK G, Helligkeit dimmbar</p>	<p>mirror cabinet, 2 doors mirrored on both sides, 2 glass boards, 1 shelf with glass shelves, incl. switch/socket, LED lighting FLS90, 2800-6500 K, 17,5 W, 1390 lumen, EEC G brighthness dimmable</p>	<p>spiegelkast, 2 deuren met spiegel aan beide zijden, 2 glazen glazen leggers, 1 plank met glazen planken, incl. schakelaar/ stopcontact, LED-opbouwlamp FLS90, 2800-6500 K, 17,5 W, 1390 lumen, EEG G, helderheid dimbaar</p>	<p>armoire de toilette, 2 portes avec miroir des deux côtés, 2 tablettes en verre, 1 étagère avec étagères en verre, avec interrupteur/ prise de courant, lampe LED de surface FLS90 2800-6500 K, 17,5 W, 1390 lumens, CEE G, luminosité réglable</p>	120,0	68,2	13,6	SFLS63R Regal korpusfarbig carcase coloured shelf korpuskleurige plank étagère couleur caisson		2860
					120,0	68,2	13,6	SFLS63RLS Regal mit Spiegel shelf with mirror plank met spiegel étagère avec miroir	
 <p>Spiegelschrank, 2 beidseitig verspiegelte Türen, 4 Glaseinlegeböden, inkl. Schalter/Steckdose, Acryl oberboden mit LED-Beleuchtung, 6000 K, 11,5 W, 1380 Lumen, EEK F</p>	<p>mirror cabinet, 2 doors mirrored on both sides, 4 glass boards, incl. switch/socket, acryl-top with LED lighting, 6000 K, 11,5 W, 1380 lumen, EEC F</p>	<p>spiegelkast, 2 deuren met spiegel aan beide zijden, 4 glazen glazen leggers, incl. schakelaar/ stopcontact, acryl toppaneel met LED-verlichting, 6000 K, 11,5 W, 1380 lumen, EEG F</p>	<p>armoire de toilette, 2 portes avec miroir des deux côtés, 4 tablettes en verre, avec interrupteur/ prise de courant, arrondi plateau supérieur en acrylique avec éclairage LED, 6000 K, 11,5 W, 1380 lumens, CEE F</p>	120,0	68,2	13,6	SAOS66OR		2192
					120,0	68,2	13,6	SAOZ66OR	
 <p>Spiegelschrank, 2 beidseitig verspiegelte Türen, 4 Glaseinlegeböden, inkl. Schalter/Steckdose, Acryl oberboden mit LED-Beleuchtung, 2800-6500 K, 23,0 W, 3450 Lumen, EEK F Helligkeit dimmbar</p>	<p>mirror cabinet, 2 doors mirrored on both sides, 4 glass boards, incl. switch/socket, acryl-top with LED lighting, 2800-6500 K, 23,0 W, 3450 lumen, EEC F brighthness dimmable</p>	<p>spiegelkast, 2 deuren met spiegel aan beide zijden, 4 glazen glazen leggers, incl. schakelaar/stopcontact, acryl toppaneel met LED-verlichting, 2800-6500 K, 23,0 W, 3450 lumen, EEG F helderheid dimbaar</p>	<p>armoire de toilette, 2 portes avec miroir des deux côtés, 4 tablettes en verre, avec interrupteur/ prise de courant, arrondi plateau supérieur en acrylique avec éclairage LED, 2800-6500 K, 23,0 W, 3450 lumens, CEE F luminosité réglable</p>	120,0	68,2	13,6	SAOS66OR		2630
					120,0	68,2	13,6	SAOZ66OR	
 <p>Spiegelschrank, 3 beidseitig verspiegelte Türen, 6 Glaseinlegeböden, inkl. Schalter/Steckdose, Acryl oberboden mit LED-Beleuchtung, 6000 K, 11,5 W, 1380 Lumen, EEK F</p>	<p>mirror cabinet, 3 doors mirrored on both sides, 6 glass boards, incl. switch/socket, acryl-top with LED lighting, 6000 K, 11,5 W, 1380 lumen, EEC F</p>	<p>spiegelkast, 3 deuren met spiegel aan beide zijden, 6 glazen leggers, incl. schakelaar/stopcontact, acryl toppaneel met LED-verlichting, 6000 K, 11,5 W, 1380 lumen, EEG F</p>	<p>armoire de toilette, 3 portes avec miroir des deux côtés, 6 tablettes en verre, avec interrupteur/ prise de courant, plateau supérieur en acrylique avec éclairage LED, 6000 K, 11,5 W, 1380 lumens, CEE F</p>	120,0	68,2	13,6	SAOS633		2307
					120,0	68,2	13,6	SAOZ633	
 <p>Spiegelschrank, 3 beidseitig verspiegelte Türen, 6 Glaseinlegeböden, inkl. Schalter/Steckdose, Acryl oberboden mit LED-Beleuchtung, 2800-6500 K, 23,0 W, 3450 Lumen, EEK F Helligkeit dimmbar</p>	<p>mirror cabinet, 3 doors mirrored on both sides, 6 glass boards, incl. switch/socket, acryl-top with LED lighting, 2800-6500 K, 23,0 W, 3450 lumen, EEC F brighthness dimmable</p>	<p>spiegelkast, 3 deuren met spiegel aan beide zijden, 6 glazen leggers, incl. schakelaar/ stopcontact, acryl toppaneel met LED-verlichting, 2800-6500 K, 23,0 W, 3450 lumen, EEG F, helderheid dimbaar</p>	<p>armoire de toilette, 3 portes avec miroir des deux côtés, 6 tablettes en verre, avec interrupteur/ prise de courant, plateau supérieur en acrylique avec éclairage LED, 2800-6500 K, 23,0 W, 3450 lumens, CEE F, luminosité réglable</p>	120,0	68,2	13,6	SAOS633		2307
					120,0	68,2	13,6	SAOZ633	

* Dieses Produkt enthält Lichtquellen der Energieeffizienz E/F/G, Leuchtmittel sind nicht austauschbar. | * This product contains light sources with energy efficiency E/F/G, light sources are not interchangeable.
 * Dit product bevat lichtbronnen met energiezuinigheid E/F/G, lichtbronnen zijn niet uitwisselbaar. | * Ce produit contient des sources lumineuses à efficacité énergétique E/F/G, les sources lumineuses ne sont pas interchangeables.

Beschreibung DE	description EN	beschrijving NL	description FR	B width breedte largeur	H height hoogte hauteur	T depth diepte profondeur	Artikel-Nr. article number artikel nummer article numéro	Tür door deur porte	Identnummer ID number ID nummer ID numéro
 <p>Spiegelschrank, 2 beidseitig verspiegelte Türen, 2 Glaseinlegeböden, Regal mit Glasablageböden, inkl. Schalter/Steckdose, Acrylberboden mit LED-Beleuchtung, 6000 K, 8,5 W, 1020 Lumen, EEK F</p>	<p>mirror cabinet, 2 doors mirrored on both sides, 2 glass boards, 1 shelf with glass shelves, incl. switch/socket, acryl-top with LED lighting, 6000 K, 8,5 W, 1020 lumen, EEK F</p>	<p>spiegelkast, 2 deuren met spiegel aan beide zijden, 2 glazen glazen leggers, 1 plank met glazen planken, incl. schakelaar/ stopcontact, acryl topaneel met LED-verlichting 6000 K, 8,5 W, 1020 lumen, EEG F</p>	<p>armoire de toilette, 2 portes avec miroir des deux côtés, 2 tablettes en verre, 1 étagère avec étagères en verre, avec interrupteur/ prise de courant, plateau supérieur en acrylique avec éclairage LED, 6000 K, 8,5 W, 1020 lumens, CEE F</p>	120,0	68,2	13,6	SAOS63R Regal korpusfarbig carcase coloured shelf korpuskleurige plank étagère couleur caisson		2261
						SAOS63RLS Regal mit Spiegel shelf with mirror plank met spiegel étagère avec miroir	2929		
 <p>Spiegelschrank, 2 beidseitig verspiegelte Türen, 2 Glaseinlegeböden, inkl. Schalter/Steckdose, Acrylberboden mit LED-Beleuchtung, 2800-6500 K, 17,0 W, 2550 Lumen, EEK F Helligkeit dimmbar</p>	<p>mirror cabinet, 2 doors mirrored on both sides, 2 glass boards, 1 shelf with glass shelves, incl. switch/socket, acryl-top with LED lighting, 2800-6500 K, 17,0 W, 2550 lumen, EEK F brighness dimmable</p>	<p>spiegelkast, 2 deuren met spiegel aan beide zijden, 2 glazen glazen leggers, 1 plank met glazen planken, incl. schakelaar/ stopcontact, acryl topaneel met LED-verlichting 2800-6500 K, 17,0 W, 2550 lumen, EEG F helderheid dimbaar</p>	<p>armoire de toilette, 2 portes avec miroir des deux côtés, 2 tablettes en verre, 1 étagère avec étagères en verre, avec interrupteur/ prise de courant, plateau supérieur en acrylique avec éclairage LED, 2800-6500 K, 17,0 W, 2550 lumens, CEE F luminosité réglable</p>	120,0	68,2	13,6	SAOZ63R Regal korpusfarbig carcase coloured shelf korpuskleurige plank étagère couleur caisson		2676
						SAOZ63RLS Regal mit Spiegel shelf with mirror plank met spiegel étagère avec miroir	3368		
 <p>Spiegelpaneel, Sensorschalter, seitliche LED-Beleuchtung 6000 K, 2x 6,3 W, 2x 660 Lumen, EEK F Helligkeit dimmbar</p>	<p>mirror panel, sensor switch, lateral LED-lighting 6000 K, 2x 6,3 W, 2x 660 lumen, EEK F brighness dimmable</p>	<p>spiegelpaneel, sensorschakelaar, zijdelingse LED-verlichting, 6000 K, 2x 6,3 W, 2x 660 lumen, EEG F helderheid dimbaar</p>	<p>panneau miroir, interrupteur tactile, éclairage LED latéral, 6000K, 2x 6,3W, 2x 660 lumens, CEE F luminosité réglable</p>	120,0	68,2	2,8	SPBSA12		1292
 <p>LED-Aufbauleuchte für Spiegelpaneel mit LED-Mini-Stecker, 6000 K, 17,3 W, 2160 Lumen, EEK E Helligkeit dimmbar</p>	<p>LED-lighting for mirror panel with LED-mini-plug, 6000 K, 17,3 W, 2160 lumen, EEK E brighness dimmable</p>	<p>LED-opbouwlamp voor spiegelpaneel met LED-ministekker, 6000 K, 17,3 W, 2160 Lumen, EEK E helderheid dimbaar</p>	<p>lampe LED de surface pour le panneau miroir avec mini-fiche LED, 6000 K, 17,3 W, 2160 lumens, CEE E luminosité réglable</p>	120,0	2,4	10,0	AWP120		439
								 	
								 	

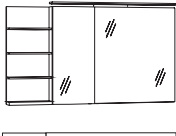

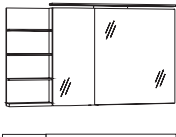

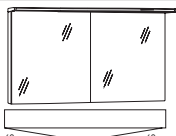


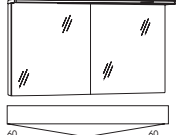


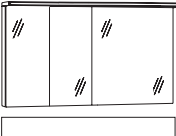


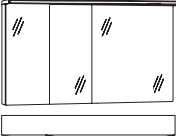


* Dieses Produkt enthält Lichtquellen der Energieeffizienz E/F/G. Leuchtmittel sind nicht austauschbar. | * This product contains light sources with energy efficiency E/F/G, light sources are not interchangeable.
 * Dit product bevat lichtbronnen met energiezuinigheid E/F/G, lichtbronnen zijn niet uitwisselbaar. | * Ce produit contient des sources lumineuses à efficacité énergétique E/F/G, les sources lumineuses ne sont pas interchangeables.

3160motion » 120 cm L Mineralmarmor / marble minerals / marmeren mineraal / marbre minéral

	Beschreibung DE	description EN	beschrijving NL	description FR	B width breedte largeur	H height hoogte hauteur	T depth diepte profondeur	Artikel-Nr. article number artikel nummer article numéro	Tür door deur porte	Identnummer ID number ID nummer ID numéro	PG2 PG3	
											1822	1984
	Mineralmarmor-Waschtisch inkl. Überlauf	marble minerals washbasin incl. overflow	marmeren mineraal- wastafel incl. overloop	lavabo en marbre minéral avec trop-plein	120,4	2,0	48,5/ 35,5	MNWM120L		1061		
	Waschtisch-Unterschrank 2 Auszüge	washbasin base cabinet 2 pull-outs	wastafelonderkast 2 uittrekelementen	armoire de base du lavabo 2 coulissants	90,0	47,8	48,0/ 35,1	MNWUG92DL		1822	1984	
	Unterschrank 1 Tür, 1 Glaseinlegeboden	base cabinet 1 door, 1 glass shelve	onderkast 1 deur, 1 glazen legbord	élément bas 1 porte, 1 tablette en verre	30,0	47,8	35,1	MNWU30D		461	600	
	Unterschrank 1 Einschubregal, 1 Auszug	base cabinet 1 push in shelf, 1 pull-out	onderkast 1 insteekplank, 1 uittrekelement	élément bas 1 étagère à pousser, 1 coulissant	30,0	47,8	35,1	MNWUEA30D		785	969	
	Unterschrank 2 Auszüge	base cabinet 2 pull-outs	onderkast 2 uittrekelementen	élément bas 2 coulissants	30,0	47,8	35,1	MNWUA32D		854	1038	
	Spiegelschrank, 2 beid- seitig verspiegelte Türen, 4 Glaseinlege- böden, inkl. Schalter/Steckdose, LED Aufbauleuchte FLL90 6000 K, 17,0 W, 1751 Lumen, EEC E	mirror cabinet, 2 doors mirrored on both sides, 4 glass boards, incl. switch/socket LED lighting FLL90, 6000 K, 17,0 W, 1751 lumen, EEC E	spiegelkast, 2 deuren met spiegel aan beide zijden, 4 glazen leggers, incl. schakelaar/ stopcon- tact, LED-opbouwlamp FLL90, 6000 K, 17,0 W, 1751 lumen, EEG E	armoire de toilette, 2 portes avec miroir des deux côtés, 4 tablettes en verre, avec interrup- teur/ prise de courant, lampe LED de surface FLL90, 6000 K, 17,0 W, 1751 lumens, CEE E	120,0	68,2	13,6	SFLS66			2136	
	Spiegelschrank, 2 beid- seitig verspiegelte Türen, 4 Glaseinlegebö- den, inkl. Schalter/Steck- dose, LED Aufbauleuchte FLS90, 2800-6500 K, 17,5 W, 1390 Lumen, EEK G, Helligkeit dimmbar	mirror cabinet, 2 doors mirrored on both sides, 4 glass boards, incl. switch/socket LED lighting FLS90, 2800-6500 K, 17,5 W, 1390 lumen, EEC G brightness dimmable	spiegelkast, 2 deuren met spiegel aan beide zijden, 4 glazen leggers, incl. schakelaar/ stop- contact, LED-opbouw- lamp FLS90, 2800-6500 K, 17,5 W, 1390 lumen, EEG G, helderheid dimbaar	armoire de toilette, 2 portes avec miroir des deux côtés, 4 tablettes en verre, avec interrup- teur/ prise de courant, lampe LED de surface FLS90, 2800-6500 K, 17,5 W, 1390 lumens, CEE G, luminosité réglable	120,0	68,2	13,6	SFLZ66			2607	
	Spiegelschrank, 3 beid- seitig verspiegelte Türen, 6 Glaseinlegebö- den, inkl. Schalter/Steck- dose, LED Aufbauleuchte FLL90, 6000 K, 17,0 W, 1751 Lumen, EEC E	mirror cabinet, 3 doors mirrored on both sides, 6 glass boards, incl. switch/socket LED lighting FLL90, 6000 K, 17,0 W, 1751 lumen, EEC E	spiegelkast, 3 deuren met spiegel aan beide zijden, 6 glazen leggers, incl. schakelaar/ stopcon- tact, LED-opbouwlamp FLL90, 6000 K, 17,0 W, 1751 lumen, EEG E	armoire de toilette, 3 portes avec miroir des deux côtés, 6 tablettes en verre, avec interrup- teur/ prise de courant, lampe LED de surface FLL90, 6000 K, 17,0 W, 1751 lumens, CEE E	120,0	68,2	13,6	SFLS336			2307	
	Spiegelschrank, 3 beid- seitig verspiegelte Türen, 6 Glaseinlegebö- den, inkl. Schalter/ Steckdose, LED Aufbau- leuchte FLS90 2800-6500 K, 17,5 W, 1390 Lumen, EEC G, Helligkeit dimmbar	mirror cabinet, 3 doors mirrored on both sides, 6 glass boards, incl. switch/socket LED lighting FLS90, 2800-6500 K, 17,5 W, 1390 lumen, EEC G brightness dimmable	spiegelkast, 3 deuren met spiegel aan beide zijden, 6 glazen leggers, incl. schakelaar/ stopcontact, LED- opbouwlamp FLS90 2800-6500 K, 17,5 W, 1390 lumen, EEG G, helderheid dimbaar	armoire de toilette, 3 portes avec miroir des deux côtés, 6 tablettes en verre, avec interrup- teur/prise de courant, lampe LED de surface FLS90, 2800-6500 K, 17,5 W, 1390 lumens, CEE G, luminosité réglable	120,0	68,2	13,6	SFLZ336			2838	

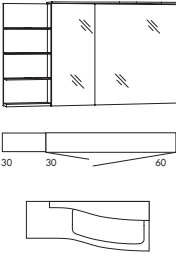

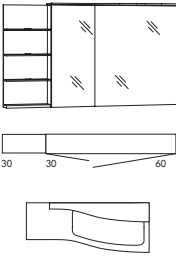

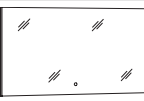

i Regalfarben unbedingt mit angeben. Übersicht siehe Seite 3 / be sure to include the shelf colours, overview on page 3
vermeld zeker de plank kleuren, overzicht op pagina 3 / assurez-vous d'inclure les couleurs des étagères, aperçu à la page 3.

* Dieses Produkt enthält Lichtquellen der Energieeffizienz E/F/G, Leuchtmittel sind nicht austauschbar. | * This product contains light sources with energy efficiency E/F/G, light sources are not interchangeable.
* Dit product bevat lichtbronnen met energiezuinigheid E/F/G, lichtbronnen zijn niet uitwisselbaar. | * Ce produit contient des sources lumineuses à efficacité énergétique E/F/G, les sources lumineuses ne sont pas interchangeables.

Beschreibung DE	description EN	beschrijving NL	description FR	B width breedte largeur	H height hoogte hauteur	T depth diepte profondeur	Artikel-Nr. article number artikel nummer article numéro	Tür door porte	Identnummer ID number ID nummer ID numéro
	<p>Spiegelschrank, 2 beidseitig verspiegelte Türen, 2 Glaseinlegeböden, 1 Regal mit Glasablageböden, inkl. Schalter/Steckdose, LED Aufbauleuchte FLL90 6000 K, 17,0 W, 1751 Lumen, EEK E</p>	<p>spiegelkast, 2 deuren met spiegel aan beide zijden, 2 glazen glazen leggers, 1 plank met glazen planken, incl. schakelaar/ stopcontact, LED-opbouwlamp FLL90, 6000 K, 17,0 W, 1751 lumen, EEG E</p>	<p>armoire de toilette, 2 portes avec miroir des deux côtés, 2 tablettes en verre, 1 étagère avec étagères en verre, avec interrupteur/ prise de courant, lampe LED de surface FLL90, 6000 K, 17,0 W, 1751 lumens, CEE E</p>	120,0	68,2	13,6	SFLSR36	2376	<p>Regal korpusfarbig carcase coloured shelf korpuskleurige plank étagère couleur caisson</p>
									
	<p>Spiegelschrank, 2 beidseitig verspiegelte Türen, 2 Glaseinlegeböden, 1 Regal mit Glasablageböden, inkl. Schalter/Steckdose, LED Aufbauleuchte FLS90, 2800-6500 K, 17,5 W, 1390 Lumen, EEK G, Helligkeit dimmbar</p>	<p>spiegelkast, 2 deuren met spiegel aan beide zijden, 2 glazen glazen leggers, 1 plank met glazen planken, incl. schakelaar/ stopcontact, LED-opbouwlamp FLS90, 2800-6500 K, 17,5 W, 1390 lumen, EEG G, helderheid dimbaar</p>	<p>armoire de toilette, 2 portes avec miroir des deux côtés, 2 tablettes en verre, 1 étagère avec étagères en verre, avec interrupteur/ prise de courant, lampe LED de surface FLS90 2800-6500 K, 17,5 W, 1390 lumens, CEE G, luminosité réglable</p>	120,0	68,2	13,6	SFLZR36	2860	<p>Regal korpusfarbig carcase coloured shelf korpuskleurige plank étagère couleur caisson</p>
									
	<p>Spiegelschrank, 2 beidseitig verspiegelte Türen, 4 Glaseinlegeböden, inkl. Schalter/Steckdose, Acryl oberboden mit LED-Beleuchtung, 6000 K, 11,5 W, 1380 Lumen, EEK F</p>	<p>spiegelkast, 2 deuren met spiegel aan beide zijden, 4 glazen glazen leggers, incl. schakelaar/ stopcontact, acryl toppaneel met LED-verlichting, 6000 K, 11,5 W, 1380 lumen, EEG F</p>	<p>armoire de toilette, 2 portes avec miroir des deux côtés, 4 tablettes en verre, avec interrupteur/ prise de courant, arrondi plateau supérieur en acrylique avec éclairage LED, 6000 K, 11,5 W, 1380 lumens, CEE F</p>	120,0	68,2	13,6	SAOS66OL	2192	
									
	<p>Spiegelschrank, 2 beidseitig verspiegelte Türen, 4 Glaseinlegeböden, inkl. Schalter/Steckdose, Acryl oberboden mit LED-Beleuchtung, 2800-6500 K, 23,0 W, 3450 Lumen, EEK F Helligkeit dimmbar</p>	<p>spiegelkast, 2 deuren met spiegel aan beide zijden, 4 glazen glazen leggers, incl. schakelaar/stopcontact, acryl toppaneel met LED-verlichting, 2800-6500 K, 23,0 W, 3450 lumen, EEG F helderheid dimbaar</p>	<p>armoire de toilette, 2 portes avec miroir des deux côtés, 4 tablettes en verre, avec interrupteur/ prise de courant, arrondi plateau supérieur en acrylique avec éclairage LED, 2800-6500 K, 23,0 W, 3450 lumens, CEE F luminosité réglable</p>	120,0	68,2	13,6	SAOZ66OL	2630	
									
	<p>Spiegelschrank, 3 beidseitig verspiegelte Türen, 6 Glaseinlegeböden, inkl. Schalter/Steckdose, Acryl oberboden mit LED-Beleuchtung, 6000 K, 11,5 W, 1380 Lumen, EEK F</p>	<p>spiegelkast, 3 deuren met spiegel aan beide zijden, 6 glazen leggers, incl. schakelaar/stopcontact, acryl toppaneel met LED-verlichting, 6000 K, 11,5 W, 1380 lumen, EEG F</p>	<p>armoire de toilette, 3 portes avec miroir des deux côtés, 6 tablettes en verre, avec interrupteur/ prise de courant, plateau supérieur en acrylique avec éclairage LED, 6000 K, 11,5 W, 1380 lumens, CEE F</p>	120,0	68,2	13,6	SAOS336	2307	
									
	<p>Spiegelschrank, 3 beidseitig verspiegelte Türen, 6 Glaseinlegeböden, inkl. Schalter/Steckdose, Acryl oberboden mit LED-Beleuchtung, 2800-6500 K, 23,0 W, 3450 Lumen, EEK F Helligkeit dimmbar</p>	<p>spiegelkast, 3 deuren met spiegel aan beide zijden, 6 glazen leggers, incl. schakelaar/ stopcontact, acryl toppaneel met LED-verlichting, 2800-6500 K, 23,0 W, 3450 lumen, EEG F, helderheid dimbaar</p>	<p>armoire de toilette, 3 portes avec miroir des deux côtés, 6 tablettes en verre, avec interrupteur/ prise de courant, plateau supérieur en acrylique avec éclairage LED, 2800-6500 K, 23,0 W, 3450 lumens, CEE F, luminosité réglable</p>	120,0	68,2	13,6	SAOZ336	2745	
									

* Dieses Produkt enthält Lichtquellen der Energieeffizienz E/F/G, Leuchtmittel sind nicht austauschbar. | * This product contains light sources with energy efficiency E/F/G, light sources are not interchangeable.
 * Dit product bevat lichtbronnen met energiezuinigheid E/F/G, lichtbronnen zijn niet uitwisselbaar. | * Ce produit contient des sources lumineuses à efficacité énergétique E/F/G, les sources lumineuses ne sont pas interchangeables.

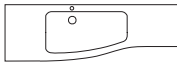
3160motion » 120 cm L Mineralmarmor / marble minerals / marmeren mineraal / marbre minéral«







Beschreibung DE	description EN	beschrijving NL	description FR	B width breedte largeur	H height hoogte hauteur	T depth diepte profondeur	Artikel-Nr. article number artikel nummer article numéro	Tür door deur porte	Identnummer ID number ID nummer ID numéro
	<p>Spiegelschrank, 2 beidseitig verspiegelte Türen, 2 Glaseinlegeböden, Regal mit Glasablageböden, inkl. Schalter/Steckdose, Acrylbohlenboden mit LED-Beleuchtung, 6000 K, 8,5 W, 1020 Lumen, EEK F</p>	<p>spiegelkast, 2 deuren met spiegel aan beide zijden, 2 glazen glazen leggers, 1 plank met glazen planken, incl. schakelaar/ stopcontact, acryl toppaneel met LED-verlichting 6000 K, 8,5 W, 1020 lumen, EEG F</p>	<p>armoire de toilette, 2 portes avec miroir des deux côtés, 2 tablettes en verre, 1 étagère avec étagères en verre, avec interrupteur/ prise de courant, plateau supérieur en acrylique avec éclairage LED, 6000 K, 8,5 W, 1020 lumens, CEE F</p>	120,0	68,2	13,6	SAOSR36 Regal korpusfarbig carcase coloured shelf korpuskleurige plank étagère couleur caisson		2261
					120,0	68,2	13,6	SAOSR36LS Regal mit Spiegel shelf with mirror plank met spiegel étagère avec miroir	
	<p>Spiegelschrank, 2 beidseitig verspiegelte Türen, 2 Glaseinlegeböden, Regal mit Glasablageböden, inkl. Schalter/Steckdose, Acrylbohlenboden mit LED-Beleuchtung, 2800-6500 K, 17,0 W, 2550 Lumen, EEK F Helligkeit dimmbar</p>	<p>spiegelkast, 2 deuren met spiegel aan beide zijden, 2 glazen glazen leggers, 1 plank met glazen planken, incl. schakelaar/ stopcontact, acryl toppaneel met LED-verlichting 2800-6500 K, 17,0 W, 2550 lumen, EEG F helderheid dimbaar</p>	<p>armoire de toilette, 2 portes avec miroir des deux côtés, 2 tablettes en verre, 1 étagère avec étagères en verre, avec interrupteur/ prise de courant, plateau supérieur en acrylique avec éclairage LED, 2800-6500 K, 17,0 W, 2550 lumens, CEE F luminosité réglable</p>	120,0	68,2	13,6	SAOZR36 Regal korpusfarbig carcase coloured shelf korpuskleurige plank étagère couleur caisson		2676
					120,0	68,2	13,6	SAOZR36LS Regal mit Spiegel shelf with mirror plank met spiegel étagère avec miroir	
	<p>Spiegelpaneel, Sensor-schalter, seitliche LED-Beleuchtung 6000 K, 2x 6,3 W, 2x 660 Lumen, EEK F Helligkeit dimmbar</p>	<p>spiegelpaneel, sensorschakelaar, zijdelingse LED-verlichting, 6000 K, 2x 6,3 W, 2x 660 lumen, EEG F helderheid dimbaar</p>	<p>panneau miroir, interrupteur tactile, éclairage LED latéral, 6000K, 2x 6,3W, 2x 660 lumens, CEE F luminosité réglable</p>	120,0	68,2	2,8	SPBSA12		1292
	<p>LED-Aufbauleuchte für Spiegelpaneel mit LED-Mini-Stecker, 6000 K, 17,3 W, 2160 Lumen, EEK E Helligkeit dimmbar</p>	<p>LED-opbouwlamp voor spiegelpaneel met LED-ministekker, 6000 K, 17,3 W, 2160 Lumen, EEK E helderheid dimbaar</p>	<p>lampe LED de surface pour le panneau miroir avec mini-fiche LED, 6000 K, 17,3 W, 2160 lumens, CEE E luminosité réglable</p>	120,0	2,4	10,0	AWP120		439

* Dieses Produkt enthält Lichtquellen der Energieeffizienz E/F/G, Leuchtmittel sind nicht austauschbar. | * This product contains light sources with energy efficiency E/F/G, light sources are not interchangeable.

* Dit product bevat lichtbronnen met energiezuinigheid E/F/G, lichtbronnen zijn niet uitwisselbaar. | * Ce produit contient des sources lumineuses à efficacité énergétique E/F/G, les sources lumineuses ne sont pas interchangeables.

3160motion » 150 cm R Mineralmarmor / marble minerals / marmeren mineraal / marbre minéral«

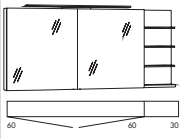


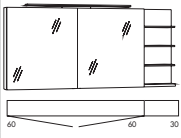


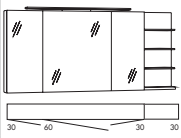


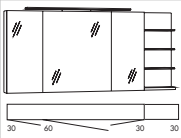


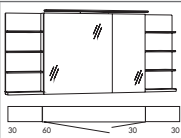


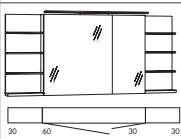


Beschreibung DE	description EN	beschrijving NL	description FR	B width breedte largeur	H height hoogte hauteur	T depth diepte profondeur	Artikel-Nr. article number artikel nummer article numéro	Tür door deur porte	Identnummer ID number ID nummer ID numéro
 Mineralmarmor-Waschtisch inkl. Überlauf	marble minerals washbasin incl. overflow	marmeren mineraal-wastafel incl. overloop	lavabo en marbre minéral avec trop-plein	150,4	2,0	48,5/35,5	MNWM150R		1209

										PG2	PG3
	Waschtisch-Unterschrank 2 Auszüge	washbasin base cabinet 2 pull-outs	wastafelonderkast 2 uittrekelementen	armoire de base du lavabo 2 coulissants	90,0	47,8	48,0/35,1	MNWUG92DR		1822	1984
	Unterschrank 1 Tür, 1 Glaseinlegeboden	base cabinet 1 door, 1 glass shelve	onderkast 1 deur, 1 glazen legbord	élément bas 1 porte, 1 tablette en verre	30,0	47,8	35,1	MNWU30D		461	600
					30,0	47,8	48,0	MNWU30TD		508	646
	Unterschrank 1 Einschubregal, 1 Auszug	base cabinet 1 push in shelf, 1 pull-out	onderkast 1 insteekplank, 1 uittrekelement	élément bas 1 étagère à pousser, 1 coulissant	30,0	47,8	35,1	MNWUEA30D		785	969
					30,0	47,8	48,0	MNWUEA30TD		830	1016
	Unterschrank 2 Auszüge	base cabinet 2 pull-outs	onderkast 2 uittrekelementen	élément bas 2 coulissants	30,0	47,8	35,1	MNWUA32D		854	1038
					30,0	47,8	48,0	MNWUA32TD		877	1061

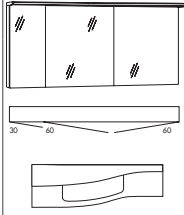
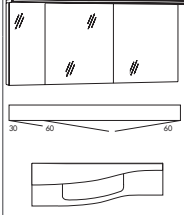
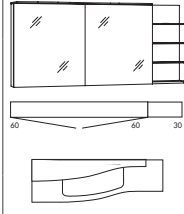
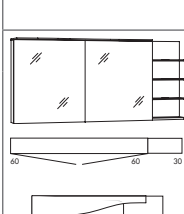
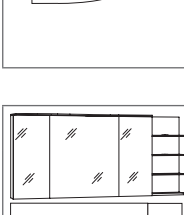
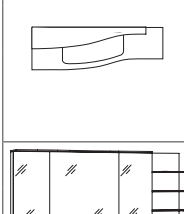
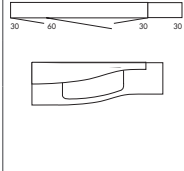


	Spiegelschrank, 3 beidseitig verspiegelte Türen, 6 Glaseinlegeböden, inkl. Schalter/Steckdose, LED Aufbauleuchte FLL90, 6000 K, 17,0 W, 1751 Lumen, EEC E	mirror cabinet, 3 doors mirrored on both sides, 6 glass boards, incl. switch/socket LED lighting FLL90, 6000 K, 17,0 W, 1751 lumen, EEC E	spiegelkast, 3 deuren met spiegel aan beide zijden, 6 glazen leggers, incl. schakelaar/ stopcontact, LED-opbouwlamp FLL90, 6000 K, 17,0 W, 1751 lumen, EEG E	armoire de toilette, 3 portes avec miroir des deux côtés, 6 tablettes en verre, avec interrupteur/ prise de courant, lampe LED de surface FLL90, 6000 K, 17,0 W, 1751 lumens, CEE E	150,0	68,2	13,6	SFLS366		2538
	Spiegelschrank, 3 beidseitig verspiegelte Türen, 6 Glaseinlegeböden, inkl. Schalter/Steckdose, LED Aufbauleuchte FLS90, 2800-6500 K, 17,5 W, 1390 Lumen, EEC G, Helligkeit dimmbar	mirror cabinet, 3 doors mirrored on both sides, 6 glass boards, incl. switch/socket LED lighting FLS90, 2800-6500 K, 17,5 W, 1390 lumen, EEC G brightness dimmable	spiegelkast, 3 deuren met spiegel aan beide zijden, 6 glazen leggers, incl. schakelaar/ stopcontact, LED-opbouwlamp FLS90, 2800-6500 K, 17,5 W, 1390 lumen, EEG G, helderheid dimbaar	armoire de toilette, 3 portes avec miroir des deux côtés, 6 tablettes en verre, avec interrupteur/ prise de courant, lampe LED de surface FLS90, 2800-6500 K, 17,5 W, 1390 lumens, CEE G, luminosité réglable	150,0	68,2	13,6	SFLZ366		3045

i Regalfarben unbedingt mit angeben, Übersicht siehe Seite 3 / be sure to include the shelf colours, overview on page 3
 vermeld zeker de plank kleuren, overzicht op pagina 3 / assurez-vous d'inclure les couleurs des étagères, aperçu à la page 3.

* Dieses Produkt enthält Lichtquellen der Energieeffizienz E/G, Leuchtmittel sind nicht austauschbar. | * This product contains light sources with energy efficiency E/G, light sources are not interchangeable.
 * Dit product bevat lichtbronnen met energiezuinigheid E/G, lichtbronnen zijn niet uitwisselbaar. | * Ce produit contient des sources lumineuses à efficacité énergétique E/G, les sources lumineuses ne sont pas interchangeables.

Beschreibung DE	description EN	beschrijving NL	description FR	B	H	T	Artikel-Nr. article number artikel nummer article numéro	Tür door deur porte	Identnummer ID number ID nummer ID numéro
				width breedte largeur	height hoogte hauteur	depth diepte profondeur			
 <p>Spiegelschrank, 2 beidseitig verspiegelte Türen, 4 Glaseinlegeböden, 1 Regal, inkl. Schalter/Steckdose, LED Aufbauleuchte FLL90 6000 K, 17,0 W, 1751 Lumen, EEK E</p>	<p>mirror cabinet, 2 doors mirrored on both sides, 4 glass boards, 1 shelf, incl. switch/socket, LED lighting FLL90, 6000 K, 17,0 W, 1751 lumen, EEK E</p>	<p>spiegelkast, 2 deuren met spiegel aan beide zijden, 4 glazen glazen leggers, 1 plank, incl. schakelaar/ stopcontact, LED-opbouwlamp FLL90, 6000 K, 17,0 W, 1751 lumen, EEG E</p>	<p>armoire de toilette, 2 portes avec miroir des deux côtés, 4 tablettes en verre, 1 étagère, avec interrupteur/ prise de courant, lampe LED de surface FLL90 6000 K, 17,0 W, 1751 lumens, CEE E</p>	150,0	68,2	13,6	SFLS66R Regal korpusfarbig carcase coloured shelf korpuskleurige plank étagère couleur caisson		2561
						SFLS66RLS Regal mit Spiegel shelf with mirror plank met spiegel étagère avec miroir			
 <p>Spiegelschrank, 2 beidseitig verspiegelte Türen, 4 Glaseinlegeböden, 1 Regal, inkl. Schalter/Steckdose, LED Aufbauleuchte FLS90, 2800-6500 K, 17,5 W, 1390 Lumen, EEK G, Helligkeit dimmbar</p>	<p>mirror cabinet, 2 doors mirrored on both sides, 4 glass boards, 1 shelf, incl. switch/socket, LED lighting FLS90, 2800-6500 K, 17,5 W, 1390 lumen, EEK G brighthness dimmable</p>	<p>spiegelkast, 2 deuren met spiegel aan beide zijden, 4 glazen leggers, 1 plank, incl. schakelaar/ stopcontact, LED-opbouwlamp FLS90, 2800-6500 K, 17,5 W, 1390 lumen, EEG G, helderheid dimbaar</p>	<p>armoire de toilette, 2 portes avec miroir des deux côtés, 4 tablettes en verre, 1 étagère, avec interrupteur/ prise de courant, lampe LED de surface FLS90 2800-6500 K, 17,5 W, 1390 lumens, CEE G, luminosité réglable</p>	150,0	68,2	13,6	SFLZ66R Regal korpusfarbig carcase coloured shelf korpuskleurige plank étagère couleur caisson		3045
						SFLZ66RLS Regal mit Spiegel shelf with mirror plank met spiegel étagère avec miroir			
 <p>Spiegelschrank, 3 beidseitig verspiegelte Türen, 6 Glaseinlegeböden, 1 Regal, inkl. Schalter/Steckdose, LED Aufbauleuchte FLL90 6000 K, 17,0 W, 1751 Lumen, EEK E</p>	<p>mirror cabinet, 3 doors mirrored on both sides, 6 glass boards, 1 shelf, incl. switch/socket, LED lighting FLL90, 6000 K, 17,0 W, 1751 lumen, EEK E</p>	<p>spiegelkast, 3 deuren met spiegel aan beide zijden, 6 glazen leggers, 1 plank, incl. schakelaar/ stopcontact, LED-opbouwlamp FLL90 6000 K, 17,0 W, 1751 lumen, EEG E</p>	<p>armoire de toilette, 3 portes avec miroir des deux côtés, 6 tablettes en verre, 1 étagère, avec interrupteur/ prise de courant, lampe LED de surface FLL90 6000 K, 17,0 W, 1751 lumens, CEE E</p>	150,0	68,2	13,6	SFLS363R Regal korpusfarbig carcase coloured shelf korpuskleurige plank étagère couleur caisson		2745
						SFLS363RLS Regal mit Spiegel shelf with mirror plank met spiegel étagère avec miroir			
 <p>Spiegelschrank, 2 beidseitig verspiegelte Türen, 2 Glaseinlegeböden, 2 Regale, inkl. Schalter/Steckdose, LED Aufbauleuchte FLS90, 2800-6500 K, 17,5 W, 1390 Lumen, EEK G, Helligkeit dimmbar</p>	<p>mirror cabinet, 2 doors mirrored on both sides, 2 glass boards, 2 shelves, incl. switch/socket, LED lighting FLS90, 2800-6500 K, 17,5 W, 1390 lumen, EEK G brighthness dimmable</p>	<p>spiegelkast, 2 deuren met spiegel aan beide zijden, 2 glazen leggers, 2 planken, incl. schakelaar/ stopcontact, LED-opbouwlamp FLS90 2800-6500 K, 17,5 W, 1390 lumen, EEG G, helderheid dimbaar</p>	<p>armoire de toilette, 2 portes avec miroir des deux côtés, 2 tablettes en verre, 2 étagères avec interrupteur/ prise de courant, lampe LED de surface FLS90 2800-6500 K, 17,5 W, 1390 lumens, CEE G, luminosité réglable</p>	150,0	68,2	13,6	SFLZ363R Regal korpusfarbig carcase coloured shelf korpuskleurige plank étagère couleur caisson		3253
						SFLZ363RLS Regal mit Spiegel shelf with mirror plank met spiegel étagère avec miroir			
 <p>Spiegelschrank, 2 beidseitig verspiegelte Türen, 2 Glaseinlegeböden, 2 Regale, inkl. Schalter/Steckdose, LED Aufbauleuchte FLL90 6000 K, 17,0 W, 1751 Lumen, EEK E</p>	<p>mirror cabinet, 2 doors mirrored on both sides, 2 glass boards, 2 shelves, incl. switch/socket, LED lighting FLL90, 6000 K, 17,0 W, 1751 lumen, EEK E</p>	<p>spiegelkast, 2 deuren met spiegel aan beide zijden, 2 glazen leggers, 2 planken, incl. schakelaar/ stopcontact, LED-opbouwlamp FLL90 6000 K, 17,0 W, 1751 lumen, EEG E</p>	<p>armoire de toilette, 2 portes avec miroir des deux côtés, 2 tablettes en verre, 2 étagères avec interrupteur/ prise de courant, lampe LED de surface FLL90 6000 K, 17,0 W, 1751 lumens, CEE E</p>	150,0	68,2	13,6	SFLSR63R Regal korpusfarbig carcase coloured shelf korpuskleurige plank étagère couleur caisson		2791
						SFLSR63RLS Regal mit Spiegel shelf with mirror plank met spiegel étagère avec miroir			
 <p>Spiegelschrank, 2 beidseitig verspiegelte Türen, 2 Glaseinlegeböden, 2 Regale, inkl. Schalter/Steckdose, LED Aufbauleuchte FLS90, 2800-6500 K, 17,5 W, 1390 Lumen, EEK G, Helligkeit dimmbar</p>	<p>mirror cabinet, 2 doors mirrored on both sides, 2 glass boards, 2 shelves, incl. switch/socket, LED lighting FLS90, 2800-6500 K, 17,5 W, 1390 lumen, EEK G brighthness dimmable</p>	<p>spiegelkast, 2 deuren met spiegel aan beide zijden, 2 glazen leggers, 2 planken, incl. schakelaar/ stopcontact, LED-opbouwlamp FLS90 2800-6500 K, 17,5 W, 1390 lumen, EEG G, helderheid dimbaar</p>	<p>armoire de toilette, 2 portes avec miroir des deux côtés, 2 tablettes en verre, 2 étagères avec interrupteur/ prise de courant, lampe LED de surface FLS90 2800-6500 K, 17,5 W, 1390 lumens, CEE G, luminosité réglable</p>	150,0	68,2	13,6	SFLZR63R Regal korpusfarbig carcase coloured shelf korpuskleurige plank étagère couleur caisson		3299
						SFLZR63RLS Regal mit Spiegel shelf with mirror plank met spiegel étagère avec miroir			

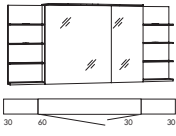


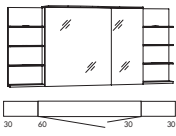


* Dieses Produkt enthält Lichtquellen der Energieeffizienz E/G. Leuchtmittel sind nicht austauschbar. | * This product contains light sources with energy efficiency E/G, light sources are not interchangeable.
 * Dit product bevat lichtbronnen met energiezuinigheid E/G, lichtbronnen zijn niet uitwisselbaar. | * Ce produit contient des sources lumineuses à efficacité énergétique E/G, les sources lumineuses ne sont pas interchangeables.

Beschreibung DE	description EN	beschrijving NL	description FR	B	H	T	Artikel-Nr. article number artikel nummer article numéro	Tür door porte	Identnummer ID number ID nummer ID numéro
				width breedte largeur	height hoogte hauteur	depth diepte profondeur			
	<p>Spiegelschrank, 3 beidseitig verspiegelte Türen, 6 Glaseinlegeböden, inkl. Schalter/Steckdose, Acryloberboden mit LED-Beleuchtung, 6000 K, 14,5 W, 1740 Lumen, EEC F</p>	<p>spiegelkast, 3 deuren met spiegel aan beide zijden, 6 glazen leggers, incl. schakelaar/stopcontact, acryl toppaneel met LED-verlichting, 6000 K, 14,5 W, 1740 lumen, EEG F</p>	<p>armoire de toilette, 3 portes avec miroir des deux côtés, 6 tablettes en verre, avec interrupteur/prise de courant, plateau supérieur en acrylique avec éclairage LED, 6000 K, 14,5 W, 1740 lumens, CEE F</p>	150,0	68,2	13,6	SAOS366OR		2630
							SAOZ366OR		
	<p>Spiegelschrank, 3 beidseitig verspiegelte Türen, 6 Glaseinlegeböden, inkl. Schalter/Steckdose, Acryloberboden mit LED-Beleuchtung, 2800-6500 K, 29,0 W, 4350 Lumen, EEC F Helligkeit dimmbar</p>	<p>spiegelkast, 3 deuren met spiegel aan beide zijden, 6 glazen leggers, incl. schakelaar/stopcontact, acryl toppaneel met LED-verlichting, 2800-6500 K, 29,0 W, 4350 lumen, EEG F helderheid dimbaar</p>	<p>armoire de toilette, 3 portes avec miroir des deux côtés, 6 tablettes en verre, avec interrupteur/prise de courant, plateau supérieur en acrylique avec éclairage LED, 2800-6500 K, 29,0 W, 4350 lumens, CEE F luminosité réglable</p>	150,0	68,2	13,6	SAOS366R		3045
							SAOZ366R		
	<p>Spiegelschrank, 2 beidseitig verspiegelte Türen, 4 Glaseinlegeböden, 1 Regal, inkl. Schalter/Steckdose, Acryloberboden mit LED-Beleuchtung, 6000 K, 11,5 W, 1380 Lumen, EEC F</p>	<p>spiegelkast, 2 deuren met spiegel aan beide zijden, 4 glazen leggers, 1 plank, incl. schakelaar/stopcontact, acryl toppaneel met LED-verlichting, 6000 K, 11,5 W, 1380 lumen, EEG F</p>	<p>armoire de toilette, 2 portes avec miroir des deux côtés, 4 tablettes en verre, 1 étagère, avec interrupteur/prise de courant, arrondi plateau supérieur en acrylique avec éclairage LED, 6000 K, 11,5 W, 1380 lumens, CEE F</p>	150,0	68,2	13,6	SAOS66R		2538
							SAOS66R Regal korpusfarbig carcase coloured shelf korpuskleurige plank etagère couleur caisson		
	<p>Spiegelschrank, 2 beidseitig verspiegelte Türen, 4 Glaseinlegeböden, 1 Regal, inkl. Schalter/Steckdose, Acryloberboden mit LED-Beleuchtung, 6000 K, 11,5 W, 1380 Lumen, EEC F</p>	<p>spiegelkast, 2 deuren met spiegel aan beide zijden, 4 glazen leggers, 1 plank, incl. schakelaar/stopcontact, acryl toppaneel met LED-verlichting, 2800-6500 K, 23,0 W, 3450 lumen, EEC F helderheid dimbaar</p>	<p>armoire de toilette, 2 portes avec miroir des deux côtés, 4 tablettes en verre, 1 étagère, avec interrupteur/prise de courant, arrondi plateau supérieur en acrylique avec éclairage LED, 2800-6500 K, 23,0 W, 3450 lumens, CEE F luminosité réglable</p>	150,0	68,2	13,6	SAOS66RLS		3229
							SAOZ66R		
	<p>Spiegelschrank, 2 beidseitig verspiegelte Türen, 4 Glaseinlegeböden, 1 Regal, inkl. Schalter/Steckdose, Acryloberboden mit LED-Beleuchtung, 2800-6500 K, 23,0 W, 3450 Lumen, EEC F Helligkeit dimmbar</p>	<p>spiegelkast, 2 deuren met spiegel aan beide zijden, 4 glazen leggers, 1 plank, incl. schakelaar/stopcontact, acryl toppaneel met LED-verlichting, 2800-6500 K, 23,0 W, 3450 lumen, EEG F helderheid dimbaar</p>	<p>armoire de toilette, 2 portes avec miroir des deux côtés, 4 tablettes en verre, 1 étagère, avec interrupteur/prise de courant, arrondi plateau supérieur en acrylique avec éclairage LED, 2800-6500 K, 23,0 W, 3450 lumens, CEE F luminosité réglable</p>	150,0	68,2	13,6	SAOZ66R		2976
							SAOZ66R Regal korpusfarbig carcase coloured shelf korpuskleurige plank etagère couleur caisson		
	<p>Spiegelschrank, 3 beidseitig verspiegelte Türen, 6 Glaseinlegeböden, 1 Regal, inkl. Schalter/Steckdose, Acryloberboden mit LED-Beleuchtung, 6000 K, 11,5 W, 1380 Lumen, EEC F</p>	<p>spiegelkast, 3 deuren met spiegel aan beide zijden, 6 glazen leggers, 1 plank, incl. schakelaar/stopcontact, acryl toppaneel met LED-verlichting, 6000 K, 11,5 W, 1380 lumen, EEG F</p>	<p>armoire de toilette, 3 portes avec miroir des deux côtés, 6 tablettes en verre, 1 étagère, avec interrupteur/prise de courant, plateau supérieur en acrylique avec éclairage LED, 6000 K, 11,5 W, 1380 lumens, CEE F</p>	150,0	68,2	13,6	SAOS363R		2699
							SAOS363R Regal korpusfarbig carcase coloured shelf korpuskleurige plank etagère couleur caisson		
	<p>Spiegelschrank, 3 beidseitig verspiegelte Türen, 6 Glaseinlegeböden, 1 Regal, inkl. Schalter/Steckdose, Acryloberboden mit LED-Beleuchtung, 6000 K, 11,5 W, 1380 Lumen, EEC F</p>	<p>spiegelkast, 3 deuren met spiegel aan beide zijden, 6 glazen leggers, 1 plank, incl. schakelaar/stopcontact, acryl toppaneel met LED-verlichting, 6000 K, 11,5 W, 1380 lumen, EEG F</p>	<p>armoire de toilette, 3 portes avec miroir des deux côtés, 6 tablettes en verre, 1 étagère, avec interrupteur/prise de courant, plateau supérieur en acrylique avec éclairage LED, 6000 K, 11,5 W, 1380 lumens, CEE F</p>	150,0	68,2	13,6	SAOS363RLS		3414
							SAOZ363R		
	<p>Spiegelschrank, 3 beidseitig verspiegelte Türen, 6 Glaseinlegeböden, 1 Regal, inkl. Schalter/Steckdose, Acryloberboden mit LED-Beleuchtung, 2800-6500 K, 23,0 W, 3450 Lumen, EEC F Helligkeit dimmbar</p>	<p>spiegelkast, 3 deuren met spiegel aan beide zijden, 6 glazen leggers, 1 plank, incl. schakelaar/stopcontact, acryl toppaneel met LED-verlichting, 2800-6500 K, 23,0 W, 3450 lumen, EEG F helderheid dimbaar</p>	<p>armoire de toilette, 3 portes avec miroir des deux côtés, 6 tablettes en verre, 1 étagère, avec interrupteur/prise de courant, plateau supérieur en acrylique avec éclairage LED, 2800-6500 K, 23,0 W, 3450 lumens, CEE F luminosité réglable</p>	150,0	68,2	13,6	SAOZ363R		3137
							SAOZ363R Regal korpusfarbig carcase coloured shelf korpuskleurige plank etagère couleur caisson		
	<p>Spiegelschrank, 3 beidseitig verspiegelte Türen, 6 Glaseinlegeböden, 1 Regal, inkl. Schalter/Steckdose, Acryloberboden mit LED-Beleuchtung, 2800-6500 K, 23,0 W, 3450 Lumen, EEC F Helligkeit dimmbar</p>	<p>spiegelkast, 3 deuren met spiegel aan beide zijden, 6 glazen leggers, 1 plank, incl. schakelaar/stopcontact, acryl toppaneel met LED-verlichting, 2800-6500 K, 23,0 W, 3450 lumen, EEG F helderheid dimbaar</p>	<p>armoire de toilette, 3 portes avec miroir des deux côtés, 6 tablettes en verre, 1 étagère, avec interrupteur/prise de courant, plateau supérieur en acrylique avec éclairage LED, 2800-6500 K, 23,0 W, 3450 lumens, CEE F luminosité réglable</p>	150,0	68,2	13,6	SAOZ363RLS		3852
							SAOZ363RLS Regal mit Spiegel shelf with mirror plank met spiegel etagère avec miroir		

* Dieses Produkt enthält Lichtquellen der Energieeffizienz F, Leuchtmittel sind nicht austauschbar. | * This product contains light sources with energy efficiency F, light sources are not interchangeable.

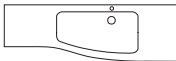
* Dit product bevat lichtbronnen met energiezuinigheid F, lichtbronnen zijn niet uitwisselbaar. |





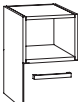
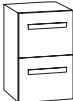
* Ce produit contient des sources lumineuses à efficacité énergétique F, les sources lumineuses ne sont pas interchangeables.

Beschreibung DE	description EN	beschrijving NL	description FR	B	H	T	Artikel-Nr. article number artikel nummer article numéro	Tür door deur porte	Identnummer ID number ID nummer ID numéro
				width breedte largeur	height hoogte hauteur	depth diepte profondeur			
 <p>Spiegelschrank, 2 beidseitig verspiegelte Türen, 2 Glaseinlegeböden, 2 Regal inkl. Schalter/Steckdose, Acryloberboden mit LED-Beleuchtung, 6000 K, 8,5 W, 1020 Lumen, EEC F</p>	<p>mirror cabinet, 2 doors mirrored on both sides, 2 glass boards, 2 shelves incl. switch/socket, acryl-top with LED lighting, 6000 K, 8,5 W, 1020 lumen, EEC F</p>	<p>spiegelkast, 2 deuren met spiegel aan beide zijden, 2 glazen glazen leggers, 2 planken incl. schakelaar/ stopcontact, acryl toppaneel met LED-verlichting, 6000 K, 8,5 W, 1020 lumen, EEG F</p>	<p>armoire de toilette, 2 portes avec miroir des deux côtés, 2 tablettes en verre, 2 étagères avec interrupteur/ prise de courant, plateau supérieur en acrylique avec éclairage LED, 6000 K, 8,5 W, 1020 lumens, CEE F</p>	150,0	68,2	13,6	SAOSR63R Regal korpusfarbig carcase coloured shelf korpuskleurige plank etagère couleur caisson		2722
						SAOSR63RLS Regal mit Spiegel shelf with mirror plank met spiegel etagère avec miroir			
 <p>Spiegelschrank, 2 beidseitig verspiegelte Türen, 2 Glaseinlegeböden, 2 Regale inkl. Schalter/Steckdose, Acryloberboden mit LED-Beleuchtung, 2800-6500 K, 17,0 W, 2550 Lumen, EEC F Helligkeit dimmbar</p>	<p>mirror cabinet, 2 doors mirrored on both sides, 2 glass boards, 2 shelves incl. switch/socket, acryl-top with LED lighting, 2800-6500 K, 17,0 W, 2550 lumen, EEC F brightness dimmable</p>	<p>spiegelkast, 2 deuren met spiegel aan beide zijden, 2 glazen glazen leggers, 2 planken incl. schakelaar/ stopcontact, acryl toppaneel met LED-verlichting, 2800-6500 K, 17,0 W, 2550 lumen, EEG F helderheid dimbaar</p>	<p>armoire de toilette, 2 portes avec miroir des deux côtés, 2 tablettes en verre, 2 étagères avec interrupteur/ prise de courant, plateau supérieur en acrylique avec éclairage LED, 2800-6500 K, 17,0 W, 2550 lumens, CEE F luminosité réglable</p>	150,0	68,2	13,6	SAOZR63R Regal korpusfarbig carcase coloured shelf korpuskleurige plank etagère couleur caisson		3137
						SAOZR63RLS Regal mit Spiegel shelf with mirror plank met spiegel etagère avec miroir			

* Dieses Produkt enthält Lichtquellen der Energieeffizienz F, Leuchtmittel sind nicht austauschbar. | * This product contains light sources with energy efficiency F, light sources are not interchangeable.
* Dit product bevat lichtbronnen met energiezuinigheid F, lichtbronnen zijn niet uitwisselbaar. | * Ce produit contient des sources lumineuses à efficacité énergétique F, les sources lumineuses ne sont pas interchangeables.

3160motion » 150 cm L Mineralmarmor / marble minerals / marmeren mineraal / marbre minéral

Beschreibung DE	description EN	beschrijving NL	description FR	B width breedte largeur	H height hoogte hauteur	T depth diepte profondeur	Artikel-Nr. article number artikel nummer article numéro	Tür door deur porte	Identnummer ID number ID nummer ID numéro
 Mineralmarmor-Waschtisch inkl. Überlauf	marble minerals washbasin incl. overflow	marmeren mineraal-wastafel incl. overflow	lavabo en marbre minéral avec trop-plein	150,4	2,0	48,5/35,5	MNWM150L		1209

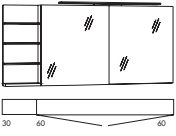


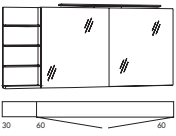


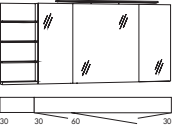


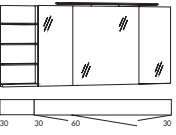





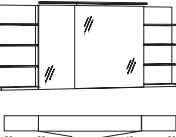


									PG2	PG3
 Waschtisch-Unterschrank 2 Auszüge	washbasin base cabinet 2 pull-outs	wastafelonderkast 2 uittrekelementen	armoire de base du lavabo 2 coulissants	90,0	47,8	35,1/48,0	MNWUG92DL		1822	1984
 Unterschrank 1 Tür, 1 Glaseinlegeboden	base cabinet 1 door, 1 glass shelve	onderkast 1 deur, 1 glazen legbord	élément bas 1 porte, 1 tablette en verre	30,0	47,8	35,1	MNWU30D		461	600
				30,0	47,8	48,0	MNWU30TD		508	646
 i Unterschrank 1 Einschubregal, 1 Auszug	base cabinet 1 push in shelf, 1 pull-out	onderkast 1 insteekplank, 1 uittrekelement	élément bas 1 étagère à pousser, 1 coulissant	30,0	47,8	35,1	MNWUEA30D		785	969
				30,0	47,8	48,0	MNWUEA30TD		830	1016
 Unterschrank 2 Auszüge	base cabinet 2 pull-outs	onderkast 2 uittrekelementen	élément bas 2 coulissants	30,0	47,8	35,1	MNWUA32D		854	1038
				30,0	47,8	48,0	MNWUA32TD		877	1061

 Spiegelschrank, 3 beidseitig verspiegelte Türen, 6 Glaseinlegeböden, inkl. Schalter/Steckdose, LED Aufbauleuchte FLL90, 6000 K, 17,0 W, 1751 Lumen, EEK E	mirror cabinet, 3 doors mirrored on both sides, 6 glass boards, incl. switch/socket LED lighting FLL90, 6000 K, 17,0 W, 1751 lumen, EEC E	spiegelkast, 3 deuren met spiegel aan beide zijden, 6 glazen leggers, incl. schakelaar/ stopcontact, LED-opbouwlamp FLL90, 6000 K, 17,0 W, 1751 lumen, EEG E	armoire de toilette, 3 portes avec miroir des deux côtés, 6 tablettes en verre, avec interrupteur/ prise de courant, lampe LED de surface FLL90, 6000 K, 17,0 W, 1751 lumens, CEE E	150,0	68,2	13,6	SFLS663			2538
 Spiegelschrank, 3 beidseitig verspiegelte Türen, 6 Glaseinlegeböden, inkl. Schalter/Steckdose, LED Aufbauleuchte FLS90, 2800-6500 K, 17,5 W, 1390 Lumen, EEK G, Helligkeit dimmbar	mirror cabinet, 3 doors mirrored on both sides, 6 glass boards, incl. switch/socket LED lighting FLS90, 2800-6500 K, 17,5 W, 1390 lumen, EEC G brighthness dimmable	spiegelkast, 3 deuren met spiegel aan beide zijden, 6 glazen leggers, incl. schakelaar/ stopcontact, LED-opbouwlamp FLS90, 2800-6500 K, 17,5 W, 1390 lumen, EEG G, helderheid dimbaar	armoire de toilette, 3 portes avec miroir des deux côtés, 6 tablettes en verre, avec interrupteur/ prise de courant, lampe LED de surface FLS90, 2800-6500 K, 17,5 W, 1390 lumens, CEE G, luminosité réglable	150,0	68,2	13,6	SFLZ663			3045

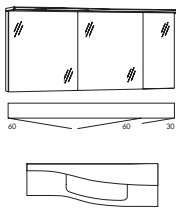

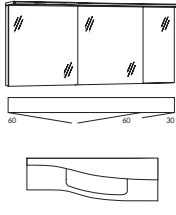

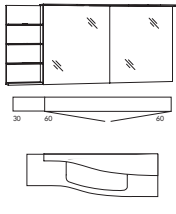

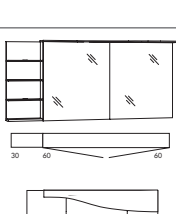

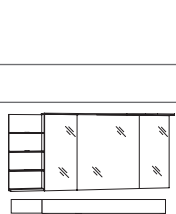

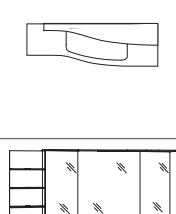

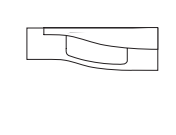

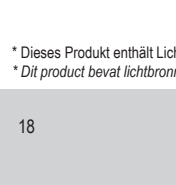



i Regalfarben unbedingt mit angeben, Übersicht siehe Seite 3 / be sure to include the shelf colours, overview on page 3
 vermeld zeker de plank kleuren, overzicht op pagina 3 / assurez-vous d'inclure les couleurs des étagères, aperçu à la page 3.

* Dieses Produkt enthält Lichtquellen der Energieeffizienz E/G, Leuchtmittel sind nicht austauschbar. | * This product contains light sources with energy efficiency E/G, light sources are not interchangeable.
 * Dit product bevat lichtbronnen met energiezuinigheid E/G, lichtbronnen zijn niet uitwisselbaar. | * Ce produit contient des sources lumineuses à efficacité énergétique E/G, les sources lumineuses ne sont pas interchangeables.

3160motion » 150 cm L Mineralmarmor / marble minerals / marmeren mineraal / marbre minéralk

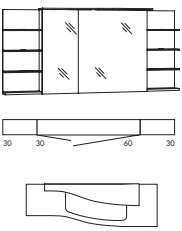






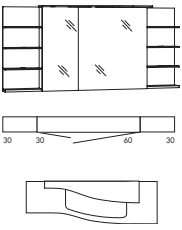








Beschreibung DE	description EN	beschrijving NL	description FR	B	H	T	Artikel-Nr. article number artikel nummer article numéro	Tür door deur porte	Identnummer ID number ID nummer ID numéro
				width breedte largeur	height hoogte hauteur	depth diepte profondeur			
 <p>Spiegelschrank, 2 beidseitig verspiegelte Türen, 4 Glaseinlegeböden, 1 Regal, inkl. Schalter/Steckdose, LED Aufbauleuchte FLL90 6000 K, 17,0 W, 1751 Lumen, EEK E</p>	<p>mirror cabinet, 2 doors mirrored on both sides, 4 glass boards, 1 shelf, incl. switch/socket, LED lighting FLL90, 6000 K, 17,0 W, 1751 lumen, EEC E</p>	<p>spiegelkast, 2 deuren met spiegel aan beide zijden, 4 glazen glazen leggers, 1 plank, incl. schakelaar/ stopcontact, LED-opbouwlamp FLL90, 6000 K, 17,0 W, 1751 lumen, EEG E</p>	<p>armoire de toilette, 2 portes avec miroir des deux côtés, 4 tablettes en verre, 1 étagère, avec interrupteur/ prise de courant, lampe LED de surface FLL90 6000 K, 17,0 W, 1751 lumens, CEE E</p>	150,0	68,2	13,6	SFLSR66 Regal korpusfarbig carcase coloured shelf korpuskleurige plank étagère couleur caisson		2561
						SFLSR66LS Regal mit Spiegel shelf with mirror plank met spiegel étagère avec miroir			
 <p>Spiegelschrank, 2 beidseitig verspiegelte Türen, 4 Glaseinlegeböden, 1 Regal, inkl. Schalter/Steckdose, LED Aufbauleuchte FLS90, 2800-6500 K, 17,5 W, 1390 Lumen, EEK G, Helligkeit dimmbar</p>	<p>mirror cabinet, 2 doors mirrored on both sides, 4 glass boards, 1 shelf, incl. switch/socket, LED lighting FLS90, 2800-6500 K, 17,5 W, 1390 lumen, EEC G brighthness dimmable</p>	<p>spiegelkast, 2 deuren met spiegel aan beide zijden, 4 glazen glazen leggers, 1 plank, incl. schakelaar/ stopcontact, LED-opbouwlamp FLS90, 2800-6500 K, 17,5 W, 1390 lumen, EEG G, helderheid dimbaar</p>	<p>armoire de toilette, 2 portes avec miroir des deux côtés, 4 tablettes en verre, 1 étagère, avec interrupteur/ prise de courant, lampe LED de surface FLS90 2800-6500 K, 17,5 W, 1390 lumens, CEE G, luminosité réglable</p>	150,0	68,2	13,6	SFLZR66 Regal korpusfarbig carcase coloured shelf korpuskleurige plank étagère couleur caisson		3045
						SFLZR66LS Regal mit Spiegel shelf with mirror plank met spiegel étagère avec miroir			
 <p>Spiegelschrank, 3 beidseitig verspiegelte Türen, 6 Glaseinlegeböden, 1 Regal, inkl. Schalter/Steckdose, LED Aufbauleuchte FLL90 6000 K, 17,0 W, 1751 Lumen, EEK E</p>	<p>mirror cabinet, 3 doors mirrored on both sides, 6 glass boards, 1 shelf, incl. switch/socket, LED lighting FLL90, 6000 K, 17,0 W, 1751 lumen, EEC E</p>	<p>spiegelkast, 3 deuren met spiegel aan beide zijden, 6 glazen leggers, 1 plank, incl. schakelaar/ stopcontact, LED-opbouwlamp FLL90 6000 K, 17,0 W, 1751 lumen, EEG E</p>	<p>armoire de toilette, 3 portes avec miroir des deux côtés, 6 tablettes en verre, 1 étagère, avec interrupteur/ prise de courant, lampe LED de surface FLL90 6000 K, 17,0 W, 1751 lumens, CEE E</p>	150,0	68,2	13,6	SFLSR363 Regal korpusfarbig carcase coloured shelf korpuskleurige plank étagère couleur caisson		2745
						SFLSR363LS Regal mit Spiegel shelf with mirror plank met spiegel étagère avec miroir			
 <p>Spiegelschrank, 2 beidseitig verspiegelte Türen, 2 Glaseinlegeböden, 2 Regale, inkl. Schalter/Steckdose, LED Aufbauleuchte FLS90, 2800-6500 K, 17,5 W, 1390 Lumen, EEK G, Helligkeit dimmbar</p>	<p>mirror cabinet, 2 doors mirrored on both sides, 2 glass boards, 2 shelves, incl. switch/socket, LED lighting FLS90, 2800-6500 K, 17,5 W, 1390 lumen, EEC G brighthness dimmable</p>	<p>spiegelkast, 2 deuren met spiegel aan beide zijden, 2 glazen glazen leggers, 2 planken, incl. schakelaar/ stopcontact, LED-opbouwlamp FLS90 2800-6500 K, 17,5 W, 1390 lumen, EEG G, helderheid dimbaar</p>	<p>armoire de toilette, 2 portes avec miroir des deux côtés, 2 tablettes en verre, 2 étagères avec interrupteur/ prise de courant, lampe LED de surface FLS90 2800-6500 K, 17,5 W, 1390 lumens, CEE G, luminosité réglable</p>	150,0	68,2	13,6	SFLZR363 Regal korpusfarbig carcase coloured shelf korpuskleurige plank étagère couleur caisson		3253
						SFLZR363LS Regal mit Spiegel shelf with mirror plank met spiegel étagère avec miroir			
 <p>Spiegelschrank, 2 beidseitig verspiegelte Türen, 2 Glaseinlegeböden, 2 Regale, inkl. Schalter/Steckdose, LED Aufbauleuchte FLL90 6000 K, 17,0 W, 1751 Lumen, EEK E</p>	<p>mirror cabinet, 2 doors mirrored on both sides, 2 glass boards, 2 shelves, incl. switch/socket, LED lighting FLL90, 6000 K, 17,0 W, 1751 lumen, EEC E</p>	<p>spiegelkast, 2 deuren met spiegel aan beide zijden, 2 glazen glazen leggers, 2 planken, incl. schakelaar/ stopcontact, LED-opbouwlamp FLL90 6000 K, 17,0 W, 1751 lumen, EEG E</p>	<p>armoire de toilette, 2 portes avec miroir des deux côtés, 2 tablettes en verre, 2 étagères avec interrupteur/ prise de courant, lampe LED de surface FLL90 6000 K, 17,0 W, 1751 lumens, CEE E</p>	150,0	68,2	13,6	SFLSR36R Regal korpusfarbig carcase coloured shelf korpuskleurige plank étagère couleur caisson		2791
						SFLSR36RLS Regal mit Spiegel shelf with mirror plank met spiegel étagère avec miroir			
 <p>Spiegelschrank, 2 beidseitig verspiegelte Türen, 2 Glaseinlegeböden, 2 Regale, inkl. Schalter/Steckdose, LED Aufbauleuchte FLS90, 2800-6500 K, 17,5 W, 1390 Lumen, EEK G, Helligkeit dimmbar</p>	<p>mirror cabinet, 2 doors mirrored on both sides, 2 glass boards, 2 shelves, incl. switch/socket, LED lighting FLS90, 2800-6500 K, 17,5 W, 1390 lumen, EEC G brighthness dimmable</p>	<p>spiegelkast, 2 deuren met spiegel aan beide zijden, 2 glazen glazen leggers, 2 planken, incl. schakelaar/ stopcontact, LED-opbouwlamp FLS90 2800-6500 K, 17,5 W, 1390 lumen, EEG G, helderheid dimbaar</p>	<p>armoire de toilette, 2 portes avec miroir des deux côtés, 2 tablettes en verre, 2 étagères avec interrupteur/ prise de courant, lampe LED de surface FLS90 2800-6500 K, 17,5 W, 1390 lumens, CEE G, luminosité réglable</p>	150,0	68,2	13,6	SFLZR36R Regal korpusfarbig carcase coloured shelf korpuskleurige plank étagère couleur caisson		3299
						SFLZR36RLS Regal mit Spiegel shelf with mirror plank met spiegel étagère avec miroir			

* Dieses Produkt enthält Lichtquellen der Energieeffizienz E/G. Leuchtmittel sind nicht austauschbar. | * This product contains light sources with energy efficiency E/G, light sources are not interchangeable.
 * Dit product bevat lichtbronnen met energiezuinigheid E/G, lichtbronnen zijn niet uitwisselbaar. | * Ce produit contient des sources lumineuses à efficacité énergétique E/G, les sources lumineuses ne sont pas interchangeables.

Beschreibung DE	description EN	beschrijving NL	description FR	B width breedte largeur	H height hoogte hauteur	T depth diepte profondeur	Artikel-Nr. article number artikel nummer article numéro	Tür door porte	Identnummer ID number ID nummer ID numéro
 Spiegelschrank, 3 beidseitig verspiegelte Türen, 6 Glaseinlegeböden, inkl. Schalter/Steckdose, Acryloberboden mit LED-Beleuchtung, 6000 K, 14,5 W, 1740 Lumen, EEC F	mirror cabinet, 3 doors mirrored on both sides, 6 glass boards, incl. switch/socket, acryl-top with LED lighting, 6000 K, 14,5 W, 1740 lumen, EEC F	spiegelkast, 3 deuren met spiegel aan beide zijden, 6 glazen leggers, incl. schakelaar/stopcontact, acryl topaneel met LED-verlichting, 6000 K, 14,5 W, 1740 lumen, EEG F	armoire de toilette, 3 portes avec miroir des deux côtés, 6 tablettes en verre, avec interrupteur/prise de courant, plateau supérieur en acrylique avec éclairage LED, 6000 K, 14,5 W, 1740 lumens, CEE F	150,0	68,2	13,6	SAOS663OL		2630
 Spiegelschrank, 3 beidseitig verspiegelte Türen, 6 Glaseinlegeböden, inkl. Schalter/Steckdose, Acryloberboden mit LED-Beleuchtung, 2800-6500 K, 29,0 W, 4350 Lumen, EEC F Helligkeit dimmbar	mirror cabinet, 3 doors mirrored on both sides, 6 glass boards, incl. switch/socket, acryl-top with LED lighting, 2800-6500 K, 29,0 W, 4350 lumen, EEC F brighthness dimmable	spiegelkast, 3 deuren met spiegel aan beide zijden, 6 glazen leggers, incl. schakelaar/stopcontact, acryl topaneel met LED-verlichting, 2800-6500 K, 29,0 W, 4350 lumen, EEG F helderheid dimbaar	armoire de toilette, 3 portes avec miroir des deux côtés, 6 tablettes en verre, avec interrupteur/prise de courant, plateau supérieur en acrylique avec éclairage LED, 2800-6500 K, 29,0 W, 4350 lumens, CEE F luminosité réglable	150,0	68,2	13,6	SAOZ633OL		3045
 Spiegelschrank, 2 beidseitig verspiegelte Türen, 4 Glaseinlegeböden, 1 Regal, inkl. Schalter/Steckdose, Acryloberboden mit LED-Beleuchtung, 6000 K, 11,5 W, 1380 Lumen, EEC F	mirror cabinet, 2 doors mirrored on both sides, 4 glass boards, 1 shelf, incl. switch/socket, acryl-top with LED lighting, 6000 K, 11,5 W, 1380 lumen, EEC F	spiegelkast, 2 deuren met spiegel aan beide zijden, 4 glazen leggers, 1 plank, incl. schakelaar/stopcontact, acryl topaneel met LED-verlichting, 6000 K, 11,5 W, 1380 lumen, EEG F	armoire de toilette, 2 portes avec miroir des deux côtés, 4 tablettes en verre, 1 étagère, avec interrupteur/prise de courant, arrondi plateau supérieur en acrylique avec éclairage LED, 6000 K, 11,5 W, 1380 lumens, CEE F	150,0	68,2	13,6	SAOSR66 Regal korpusfarbig carcase coloured shelf korpuskleurige plank étagère couleur caisson		2538
 Spiegelschrank, 2 beidseitig verspiegelte Türen, 4 Glaseinlegeböden, 1 Regal, inkl. Schalter/Steckdose, Acryloberboden mit LED-Beleuchtung, 6000 K, 11,5 W, 1380 Lumen, EEC F	mirror cabinet, 2 doors mirrored on both sides, 4 glass boards, 1 shelf, incl. switch/socket, acryl-top with LED lighting, 2800-6500 K, 23,0 W, 3450 lumen, EEC F brighthness dimmable	spiegelkast, 2 deuren met spiegel aan beide zijden, 4 glazen leggers, 1 plank, incl. schakelaar/stopcontact, acryl topaneel met LED-verlichting, 2800-6500 K, 23,0 W, 3450 lumen, EEG F helderheid dimbaar	armoire de toilette, 2 portes avec miroir des deux côtés, 4 tablettes en verre, 1 étagère, avec interrupteur/prise de courant, arrondi plateau supérieur en acrylique avec éclairage LED, 2800-6500 K, 23,0 W, 3450 lumens, CEE F luminosité réglable	150,0	68,2	13,6	SAOSR66LS Regal mit Spiegel shelf with mirror plank met spiegel étagère avec miroir		3229
 Spiegelschrank, 2 beidseitig verspiegelte Türen, 4 Glaseinlegeböden, 1 Regal, inkl. Schalter/Steckdose, Acryloberboden mit LED-Beleuchtung, 2800-6500 K, 23,0 W, 3450 Lumen, EEC F Helligkeit dimmbar	mirror cabinet, 2 doors mirrored on both sides, 4 glass boards, 1 shelf, incl. switch/socket, acryl-top with LED lighting, 2800-6500 K, 23,0 W, 3450 lumen, EEC F brighthness dimmable	spiegelkast, 2 deuren met spiegel aan beide zijden, 4 glazen leggers, 1 plank, incl. schakelaar/stopcontact, acryl topaneel met LED-verlichting, 2800-6500 K, 23,0 W, 3450 lumen, EEG F helderheid dimbaar	armoire de toilette, 2 portes avec miroir des deux côtés, 4 tablettes en verre, 1 étagère, avec interrupteur/prise de courant, arrondi plateau supérieur en acrylique avec éclairage LED, 2800-6500 K, 23,0 W, 3450 lumens, CEE F luminosité réglable	150,0	68,2	13,6	SAOZR66 Regal korpusfarbig carcase coloured shelf korpuskleurige plank étagère couleur caisson		2976
 Spiegelschrank, 2 beidseitig verspiegelte Türen, 4 Glaseinlegeböden, 1 Regal, inkl. Schalter/Steckdose, Acryloberboden mit LED-Beleuchtung, 2800-6500 K, 23,0 W, 3450 Lumen, EEC F Helligkeit dimmbar	mirror cabinet, 2 doors mirrored on both sides, 4 glass boards, 1 shelf, incl. switch/socket, acryl-top with LED lighting, 2800-6500 K, 23,0 W, 3450 lumen, EEC F brighthness dimmable	spiegelkast, 2 deuren met spiegel aan beide zijden, 4 glazen leggers, 1 plank, incl. schakelaar/stopcontact, acryl topaneel met LED-verlichting, 2800-6500 K, 23,0 W, 3450 lumen, EEG F helderheid dimbaar	armoire de toilette, 2 portes avec miroir des deux côtés, 4 tablettes en verre, 1 étagère, avec interrupteur/prise de courant, arrondi plateau supérieur en acrylique avec éclairage LED, 2800-6500 K, 23,0 W, 3450 lumens, CEE F luminosité réglable	150,0	68,2	13,6	SAOZR66LS Regal mit Spiegel shelf with mirror plank met spiegel étagère avec miroir		3668
 Spiegelschrank, 3 beidseitig verspiegelte Türen, 6 Glaseinlegeböden, 1 Regal, inkl. Schalter/Steckdose, Acryloberboden mit LED-Beleuchtung, 6000 K, 11,5 W, 1380 Lumen, EEC F	mirror cabinet, 3 doors mirrored on both sides, 6 glass boards, 1 shelf, incl. switch/socket, acryl-top with LED lighting, 6000 K, 11,5 W, 1380 lumen, EEC F	spiegelkast, 3 deuren met spiegel aan beide zijden, 6 glazen leggers, 1 plank, incl. schakelaar/stopcontact, acryl topaneel met LED-verlichting, 6000 K, 11,5 W, 1380 lumen, EEG F	armoire de toilette, 3 portes avec miroir des deux côtés, 6 tablettes en verre, 1 étagère, avec interrupteur/prise de courant, plateau supérieur en acrylique avec éclairage LED, 6000 K, 11,5 W, 1380 lumens, CEE F	150,0	68,2	13,6	SAOSR363 Regal korpusfarbig carcase coloured shelf korpuskleurige plank étagère couleur caisson		2699
 Spiegelschrank, 3 beidseitig verspiegelte Türen, 6 Glaseinlegeböden, 1 Regal, inkl. Schalter/Steckdose, Acryloberboden mit LED-Beleuchtung, 6000 K, 11,5 W, 1380 Lumen, EEC F	mirror cabinet, 3 doors mirrored on both sides, 6 glass boards, 1 shelf, incl. switch/socket, acryl-top with LED lighting, 6000 K, 11,5 W, 1380 lumen, EEC F	spiegelkast, 3 deuren met spiegel aan beide zijden, 6 glazen leggers, 1 plank, incl. schakelaar/stopcontact, acryl topaneel met LED-verlichting, 6000 K, 11,5 W, 1380 lumen, EEG F	armoire de toilette, 3 portes avec miroir des deux côtés, 6 tablettes en verre, 1 étagère, avec interrupteur/prise de courant, plateau supérieur en acrylique avec éclairage LED, 6000 K, 11,5 W, 1380 lumens, CEE F	150,0	68,2	13,6	SAOSR363LS Regal mit Spiegel shelf with mirror plank met spiegel étagère avec miroir		3414
Spiegelschrank, 3 beidseitig verspiegelte Türen, 6 Glaseinlegeböden, 1 Regal, inkl. Schalter/Steckdose, Acryloberboden mit LED-Beleuchtung, 2800-6500 K, 23,0 W, 3450 Lumen, EEC F Helligkeit dimmbar	mirror cabinet, 3 doors mirrored on both sides, 6 glass boards, 1 shelf, incl. switch/socket, acryl-top with LED lighting, 2800-6500 K, 23,0 W, 3450 lumen, EEC F brighthness dimmable	spiegelkast, 3 deuren met spiegel aan beide zijden, 6 glazen leggers, 1 plank, incl. schakelaar/stopcontact, acryl topaneel met LED-verlichting, 2800-6500 K, 23,0 W, 3450 lumen, EEG F helderheid dimbaar	armoire de toilette, 3 portes avec miroir des deux côtés, 6 tablettes en verre, 1 étagère, avec interrupteur/prise de courant, plateau supérieur en acrylique avec éclairage LED, 2800-6500 K, 23,0 W, 3450 lumens, CEE F luminosité réglable	150,0	68,2	13,6	SAOZR363 Regal korpusfarbig carcase coloured shelf korpuskleurige plank étagère couleur caisson		3137
Spiegelschrank, 3 beidseitig verspiegelte Türen, 6 Glaseinlegeböden, 1 Regal, inkl. Schalter/Steckdose, Acryloberboden mit LED-Beleuchtung, 2800-6500 K, 23,0 W, 3450 Lumen, EEC F Helligkeit dimmbar	mirror cabinet, 3 doors mirrored on both sides, 6 glass boards, 1 shelf, incl. switch/socket, acryl-top with LED lighting, 2800-6500 K, 23,0 W, 3450 lumen, EEC F brighthness dimmable	spiegelkast, 3 deuren met spiegel aan beide zijden, 6 glazen leggers, 1 plank, incl. schakelaar/stopcontact, acryl topaneel met LED-verlichting, 2800-6500 K, 23,0 W, 3450 lumen, EEG F helderheid dimbaar	armoire de toilette, 3 portes avec miroir des deux côtés, 6 tablettes en verre, 1 étagère, avec interrupteur/prise de courant, plateau supérieur en acrylique avec éclairage LED, 2800-6500 K, 23,0 W, 3450 lumens, CEE F luminosité réglable	150,0	68,2	13,6	SAOZR363LS Regal mit Spiegel shelf with mirror plank met spiegel étagère avec miroir		3852

* Dieses Produkt enthält Lichtquellen der Energieeffizienz F, Leuchtmittel sind nicht austauschbar. | * This product contains light sources with energy efficiency F, light sources are not interchangeable.

* Dit product bevat lichtbronnen met energiezuinigheid F, lichtbronnen zijn niet uitwisselbaar. | * Ce produit contient des sources lumineuses à efficacité énergétique F, les sources lumineuses ne sont pas interchangeables.

Beschreibung DE	description EN	beschrijving NL	description FR	B width breedte largeur	H height hoogte hauteur	T depth diepte profondeur	Artikel-Nr. article number artikel nummer article numéro	Tür door deur porte	Identnummer ID number ID nummer ID numéro
 <p>Spiegelschrank, 2 beidseitig verspiegelte Türen, 2 Glaseinlegeböden, 2 Regal, inkl. Schalter/Steckdose, Acryloberboden mit LED-Beleuchtung, 6000 K, 8,5 W, 1020 Lumen, EEC F</p>	<p>mirror cabinet, 2 doors mirrored on both sides, 2 glass boards, 2 shelves, incl. switch/socket, acryl-top with LED lighting, 6000 K, 8,5 W, 1020 lumen, EEC F</p>	<p>spiegelkast, 2 deuren met spiegel aan beide zijden, 2 glazen glazen leggers, 2 planken, incl. schakelaar/ stopcontact, acryl topaneel met LED-verlichting 6000 K, 8,5 W, 1020 lumen, EEG F</p>	<p>armoire de toilette, 2 portes avec miroir des deux côtés, 2 tablettes en verre, 2 étagères, avec interrupteur/ prise de courant, plateau supérieur en acrylique avec éclairage LED, 6000 K, 8,5 W, 1020 lumens, CEE F</p>	150,0	68,2	13,6	SAOSR36R Regal korpusfarbig carcase coloured shelf korpuskleurige plank étagère couleur caisson		2722
									
 <p>Spiegelschrank, 2 beidseitig verspiegelte Türen, 2 Glaseinlegeböden, 2 Regale, inkl. Schalter/Steckdose, Acryloberboden mit LED-Beleuchtung, 2800-6500 K, 17,0 W, 2550 Lumen, EEC F Helligkeit dimmbar</p>	<p>mirror cabinet, 2 doors mirrored on both sides, 2 glass boards, 2 shelves, incl. switch/socket, acryl-top with LED lighting, 2800-6500 K, 17,0 W, 2550 lumen, EEC F brightness dimmable</p>	<p>spiegelkast, 2 deuren met spiegel aan beide zijden, 2 glazen glazen leggers, 2 planken, incl. schakelaar/ stopcontact, acryl topaneel met LED-verlichting 2800-6500 K, 17,0 W, 2550 lumen, EEG F helderheid dimbaar</p>	<p>armoire de toilette, 2 portes avec miroir des deux côtés, 2 tablettes en verre, 2 étagères, avec interrupteur/ prise de courant, plateau supérieur en acrylique avec éclairage LED, 2800-6500 K, 17,0 W, 2550 lumens, CEE F luminosité réglable</p>	150,0	68,2	13,6	SAOZR36R Regal korpusfarbig carcase coloured shelf korpuskleurige plank étagère couleur caisson		3137
									
 <p>Steckdose/Powerbox für Spiegelschränke Ausführung Schweiz IP44 mit USB-C Stecker</p>	<p>power socket for mirror cabinets Switzerland type IP44 with USB-C plug</p>	<p>stopcontact/powerbox voor spiegelkasten versie Zwitserland IP44 met USB-C stekker</p>	<p>prise de courant/ powerbox pour armoires de toilette version Suisse IP44 avec prise USB-C</p>				Mehrpreis extra charge toeslag surtaxe		138
 <p>Steckdose/Powerbox für Spiegelschränke Ausführung Frankreich mit USB-C Stecker</p>	<p>power socket for mirror cabinets France type with USB-C plug</p>	<p>stopcontact/powerbox voor spiegelkasten versie Frankrijk met USB-C stekker</p>	<p>prise de courant/ powerbox pour armoires de toilette version France avec prise USB-C</p>				Mehrpreis extra charge toeslag surtaxe		138

i Weiteres Zubehör finden Sie im Register 3970 / further accessoires can be found in register 3970 / meer toebehoren vindt u in register 3970 / d'autres accessoires peuvent être trouvés dans le registre 3970.
Beistellschränke finden Sie im Register 3990 / side cabinets can be found in register 3990 / zijkasten vindt u in register 3990 / armoires latérales peuvent être trouvés dans le registre 3990.

* Dieses Produkt enthält Lichtquellen der Energieeffizienz F, Leuchtmittel sind nicht austauschbar. | * This product contains light sources with energy efficiency F, light sources are not interchangeable.
* Dit product bevat lichtbronnen met energiezuinigheid F, lichtbronnen zijn niet uitwisselbaar. | * Ce produit contient des sources lumineuses à efficacité énergétique F, les sources lumineuses ne sont pas interchangeables.



3250star



Piktogramme / pictograms / pictogrammen / pictogrammes



Mineralmarmor Waschtisch
marble mineral washbasin
mineraal marmor wastafel
lavabo en marbre minéral



LED Lichtfarbe warm
LED colour temperature warm
LED lichtkleur warm
couleur de la lumière LED chaude



LED mit Bewegungssensor
LED with motion sensor
LED met bewegingssensor
LED avec détecteur de mouvement



LED Lichtfarbe kalt
LED colour temperature cold
LED lichtkleur koud
couleur de la lumière LED froid



LED mit Sensorschalter, Helligkeit dimmbar
LED with sensor switch
LED met sensorschakelaar
LED avec interrupteur du capteur

Mineralmarmor Waschtisch Weiß Alpin Glanz (SH69)

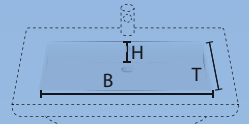
marble mineral washbasin gloss alpine white (SH69)

mineraal marmor wastafel glans alpine wit (SH69)


lavabo en marbre minéral blanc alpin brillant (SH69)

B = Breite / width / breedte / largeur
 H = Höhe / height / hoogte / hauteur
 T = Tiefe / depth / diepte / profondeur


≈ Beckenmaße in cm
basin dimensions in cm
bekken afmetingen in cm
dimensions lavabo en cm




MWSTA6R | 38,0 x 10,0 x 24,0 cm
 MWSTAL6R mit LED Beleuchtung / with LED lighting
 met LED-verlichting / avec éclairage LED



MWSTA6 | 38,0 x 10,0 x 24,0 cm
 MWSTAL6 mit LED Beleuchtung / with LED lighting
 met LED-verlichting / avec éclairage LED




MWSTA8L | 38,0 x 10,0 x 24,0 cm
 MWSTAL8L mit LED Beleuchtung / with LED lighting
 met LED-verlichting / avec éclairage LED




MWSTA8R | 38,0 x 10,0 x 24,0 cm
 MWSTAL8R mit LED Beleuchtung / with LED lighting
 met LED-verlichting / avec éclairage LED



MWSTA10L | 38,0 x 10,0 x 24,0 cm
 MWSTAL10L mit LED Beleuchtung / with LED lighting
 met LED-verlichting / avec éclairage LED



MWSTA10R | 38,0 x 10,0 x 24,0 cm
 MWSTAL10R mit LED Beleuchtung / with LED lighting
 met LED-verlichting / avec éclairage LED



MWSTA14D | 38,0 x 10,0 x 24,0 cm
 MWSTAL14D mit LED Beleuchtung / with LED lighting
 met LED-verlichting / avec éclairage LED





Detail

Schränke / cabinets / kasten / armoires


Frontfarben / front colours / frontkleuren / coloris de façade


MDF-foliert / MDF-foiled / MDF-gefolieerd / MDF laminé


286  **Weiß Seidenglanz SHE_**
silk gloss white
wit zijdeglans
satinée blanche

284  **Anthrazit Seidenglanz SHA_**
silk gloss anthracite
anthraciet zijdeglans
satinée anthracite

490  **Kastanie Graphit Nachbildung SHC_**
graphite chestnut finish
afwerking kastanjedecor grafiet
finition châtaignier graphite

473  **Eiche Struktur Natur Nachbildung SHM_**
oak structure nature finish
afwerking eiken structuur natuur
finition chêne naturel structure

435  **Eiche Struktur Weiß Nachbildung SHL_** NEW
oak structure white finish
afwerking eiken structuur wit
finition chêne blanc structure

426  **Eiche Struktur Braun Nachbildung SHH_** NEW
oak structure brown finish
afwerking eiken structuur bruin
finition chêne brun structure

MDF-foliert / MDF-foiled / MDF-gefolieerd / MDF laminé

961  **Weiß Glanz SHG_**
gloss white
wit glans
blanc brillant

438  **Anthrazit Glanz SHF_**
gloss anthracite
anthraciet glans
anthracite brillant


Korpusfarben / carcass colours / korpuskleuren / coloris de caisson


PG 1 Dickkante / thick edge / dikke rand / bord épais


286  **Weiß Seidenglanz E/SH86**
silk gloss white
wit zijdeglans
satinée blanche

284  **Anthrazit Seidenglanz A/SH84**
silk gloss anthracite
anthraciet zijdeglans
satinée anthracite


490  **Kastanie Graphit Nachbildung C/SH45**
graphite chestnut finish
afwerking kastanjedecor grafiet
finition châtaignier graphite


473  **Eiche Struktur Natur Nachbildung M/SH55**
oak structure nature finish
afwerking eiken structuur natuur
finition chêne naturel structure

435  **Eiche Struktur Weiß Nachbildung L/SH40** NEW
oak structure white finish
afwerking eiken structuur wit
finition chêne blanc structure

426  **Eiche Struktur Braun Nachbildung H/SH70** NEW
oak structure brown finish
afwerking eiken structuur bruin
finition chêne brun structure

PG 3 MDF-foliert / MDF-foiled / MDF-gefolieerd / MDF laminé

042  **Weiß Glanz G/SH50**
gloss white
wit glans
blanc brillant

438  **Anthrazit Glanz F/SH30**
gloss anthracite
anthraciet glans
anthracite brillant







BITTE BEACHTEN / PLEASE NOTE / LET OP / VEUILLEZ NOTER:

Die Front-/Korpuskombination „MDF-folierte Front (Variante: 438/961)“ mit „Korpus PG1 (Variante: 284/286/426/435/473/490)“ wird zu PG2 abgerechnet.



The front/carcass combination „MDF-foiled front (variant: 438/961)“ with „carcase PG1 (variant: 284/286/426/435/473/490)“ is settled at PG2.

De front-/korpuscombinatie „MDF-gefolieerd front (variant: 438/961)“ met „korpus PG1 (variant: 284/286/426/435/473/490)“ wordt op PG2 afgerekend.



La combinaison façade/caisson „MDF-laminé façade(variante : 438/961)“ avec „caisson PG1 (variante : 284/286/426/435/473/490)“ est décomptée comme PG2.

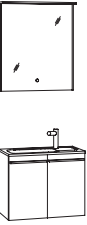



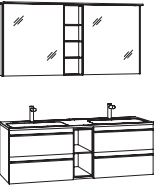
287		Weiß Seidenglanz SH86 silk gloss white wit zijdeglans satinée blanche	285		Anthrazit Seidenglanz SH84 silk gloss anthracite anthraciet zijdeglans satinée anthracite
491		Kastanie Graphit Nachbildung SH45 graphite chestnut finish afwerking kastanjedecor grafiët finition châtaignier graphite	474		Eiche Struktur Natur Nachbildung SH55 oak structure nature finish afwerking eiken structuur natuur finition chêne naturel structure
436		Eiche Struktur Weiß Nachbildung SH40 NEW oak structure white finish afwerking eiken structuur wit finition chêne blanc structure	427		Eiche Struktur Braun Nachbildung SH70 NEW oak structure brown finish afwerking eiken structuur bruin finition chêne brun structure

Griffe / handles / grepen / poignées

	Chrom Glanz Nr./no./nee./non. 398/384/379/380/381/382 gloss chrome glanzend chroom chrome brillant	<p>⊕—⊕ = Bohrabstand drilling distance boor afstand distance de forage</p> <p>* 3 Grifflochbohrungen * 3 handle holes * 3 vingergaten * 3 trous pour la poignée</p>
	Schwarz Matt Struktur Nr./no./nee./non. 272/273/271/274/275/276/277 matt black structure mat zwarte structuur structure noire mate ⊕—⊕ 96 mm/ 128 mm / 192 mm / 256 mm / 179-179 mm* / 179 - 179 mm* / 279 - 279 mm*	
<p>Die Angabe einer Griffnummer ist ausreichend. Die Griffe werden passend zur jeweiligen Schrankbreite beigelegt. The indication of <u>one</u> handle number is sufficient. The handles are supplied to match the respective cabinet width. De vermelding van <u>een</u> greepnummer volstaat. De handgrepen zijn in overeenstemming met de respectieve kastbreedte ingesloten. Il suffit d'indiquer <u>un</u> numéro de poignée. Les poignées sont jointes en fonction de la largeur de l'armoire concernée.</p>		

Beleuchtung / lighting / verlichting / éclairage

	Aufbauleuchte LED top light LED toplicht LED éclairage supérieur LED	Lichtfarbe Tageslicht Kalt luminous colour natural light cold lichtgevende kleur natuurlijk licht koud couleur lumineuse naturelle froid		AW60, AWP60 AW80, AWP80 AW100, AWP100 AW140, AWP140
<p>Die Steckdose / Powerbox für Spiegelschränke ist auch in Ausführung Schweiz / Frankreich erhältlich. Bitte Mehrpreis beachten, siehe Seite 12. The socket / power box for mirror cabinets is also available in a Swiss / French version. Please note the surcharge, see page 12. De contactdoos/powerbox voor spiegelkasten is ook verkrijgbaar in een Zwitsers/Franse uitvoering. Let op de toeslag, zie pagina 12. La prise / boîtier d'alimentation pour armoires de toilette est également disponible en version suisse / française. Veuillez noter le supplément, voir page 12.</p>				

Beschreibung DE	description EN	beschrijving NL	description FR	B width breedte largeur	H height hoogte hauteur	T depth diepte profondeur	Artikel-Nr. article number artikel nummer article numéro	Tür door deur porte	Identnummer ID number ID nummer ID numéro	PG1	PG2	PG3
	Gästebad-Kombination 60 cm, 30 cm Tiefe bestehend aus: Spiegelpaneel, Sensorschalter Mineralmarmor Waschtisch Waschtisch-Unterschrank, 2 Türen	guestbath combination 60 cm, 30 cm depth consisting of: mirror panel, sensor switch marble mineral washbasin washbasin base cabinet, 2 doors	gast badkamer combinatie 60 cm, diepte 30 cm bestaande uit: spiegelpaneel, sensorschakelaar wastafel mineraal marmor wastafelonderkast, 2 deuren	combinaison salle de bain invité, 60 cm, profondeur 30 cm, composée de: panneau miroir, interrupteur tactile lavabo en marbre minéral armoire de base du lavabo, 2 portes			SPBSA6 REA20 MWSTA6R WMKT6		1107 692 624	1107 692 692	1107 692 761	=2423 =2491 =2560
	Kombination 80 cm bestehend aus: Spiegelpaneel, Sensorschalter Regal neben dem Spiegelpaneel Mineralmarmor Waschtisch Waschtisch-Unterschrank, 2 Auszüge 1 Einschubregal	combination 80 cm consisting of: mirror panel, sensor switch shelf beside mirror panel marble mineral washbasin washbasin base cabinet, 2 pull-outs 1 push-in shelf	combinatie 80 cm bestaande uit: spiegelpaneel, sensorschakelaar plank naast spiegelpaneel wastafel mineraal marmor wastafelonderkast, 2 uittrekelementen 1 insteekplank	combinaison 80 cm composée de: panneau miroir, interrupteur tactile étagère à côté du panneau miroir lavabo en marbre minéral armoire de base du lavabo, 2 coulissants 1 étagère à pousser			SPBSA6 REA20 MWSTA8R WMKAAE8		1107 372 992 1591	1107 372 992 1697	1107 372 992 1799	=4062 =4168 =4270
	Kombination 80 cm bestehend aus: Spiegelschrank, seitliche LED Beleuchtung Mineralmarmor Waschtisch Waschtisch-Unterschrank, 2 Auszüge	combination 80 cm consisting of: mirror cabinet, lateral LED lighting marble mineral washbasin washbasin base cabinet, 2 pull-outs	combinatie 80 cm bestaande uit: spiegelkast, zijdelingse LED-verlichting wastafel mineraal marmor wastafelonderkast, 2 uittrekelementen	combinaison 80 cm composée de: armoire de toilette, éclairage LED latéral lavabo en marbre minéral armoire de base du lavabo, 2 coulissants			SAD8L REA20 MWSTA8R WMKAA8SL		1684 992 1360	1684 992 1446	1684 992 1552	=4036 =4122 =4014
	Kombination 80 cm bestehend aus: Spiegelschrank, seitliche LED Beleuchtung Mineralmarmor Waschtisch Waschtisch-Unterschrank, 2 Türen 1 Einschubregal	combination 80 cm consisting of: mirror cabinet, lateral LED lighting marble mineral washbasin washbasin base cabinet, 2 doors 1 push-in shelf	combinatie 80 cm bestaande uit: spiegelkast, zijdelingse LED-verlichting wastafel mineraal marmor wastafelonderkast, 2 deuren 1 insteekplank	combinaison 80 cm composée de: armoire de toilette, éclairage LED latéral lavabo en marbre minéral armoire de base du lavabo, 2 portes 1 étagère à pousser			SAD8R MWSTA8R WMKTE8		1684 992 1107	1684 992 1223	1684 992 1338	=3783 =3899 =4014
	Kombination 140 cm bestehend aus: Spiegelschrank, seitliche LED Beleuchtung, Regal mittig Mineralmarmor Doppelwaschtisch Waschtisch-Unterschrank, 4 Auszüge 1 Einschubregal	combination 140 cm consisting of: mirror cabinet, lateral LED lighting, shelf center marble mineral double washbasin washbasin base cabinet, 4 pull-outs 1 push-in shelf	combinatie 140 cm bestaande uit: spiegelkast, zijdelingse LED-verlichting, plank in het midden dubbele wastafel mineraal marmor wastafelonderkast, 4 uittrekelementen 1 insteekplank	combinaison 140 cm composée de: armoire de toilette, éclairage LED latéral, étagère au milieu double lavabo en marbre minéral armoire de base du lavabo, 4 coulissants 1 étagère à pousser			SADR14 MWSTA14D WMKAAE14		2860 1453 2722	2860 1453 2929	2860 1453 3045	=7035 =7242 =7358

Handtuchhalter, Regale, Unterbaubeleuchtungen und weiteres Zubehör finden Sie in der Rubrik 3970zubehör.

Towel holders, shelves, under-cabinet lighting and other accessories can be found in the 3970accessories section.

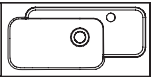

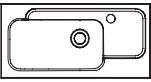



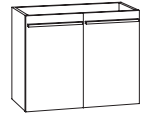
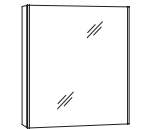




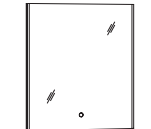





Handdoekhouders, planken, onderkastverlichting en andere accessoires vind je in de rubriek 3970accessoires.

Porte-serviettes, étagères, éclairage sous meuble et autres accessoires se trouvent dans la section 3970accessoires.

3250star »60 cm Mineralmarmor / marble minerals / marmeren mineraal / marbre minéral«

Beschreibung DE	description EN	beschrijving NL	description FR	B	H	T	Artikel-Nr.	Tür	Identnummer
				width breedte largeur	height hoogte hauteur	depth diepte profondeur	article number artikel nummer article numéro	door deur porte	ID number ID nummer ID numéro

GÄSTEBAD / guest bath / gast badkamer / salle de bain invité

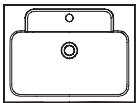

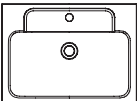



	Mineralmarmor-Waschtisch Ablage rechts inkl. Permanentablauf	marble minerals washbasin depot on the right incl. permanent flow	marmeren mineraal- wasafel met plankje rechts incl. permanente aflopen	lavabo en marbre minéral avec tablette à droite trop plein permanent inclus	60,5	2,0	30,0	MWSTA6R 		692			
	Mineralmarmor-Waschtisch Ablage rechts, inkl. Permanentablauf mit LED-Beleuchtung und Bewegungssensor 6000 K, 5,3 W, 413 Lumen, EEC G	marble minerals washbasin depot on the right, incl. permanent flow with LED-lighting and motion sensor 6000 K, 5,3 W, 413 lumen, EEC G	marmeren mineraal- wasafel met plankje rechts, incl. permanente aflopen met led-verlichting en beweging sensor 6000 K, 5,3 W, 413 lumen, EEG G	lavabo en marbre minéral avec tablette à droite, trop plein permanent inclus avec éclairage LED et détecteur de mouvement. 6000 K, 5,3 W, 413 lumens, CEE G	60,5	3,4	30,0	MWSTAL6R   		1085			
	Waschtisch-Unterschrank 2 Türen	washbasin base cabinet 2 doors	wastafelonderkast 2 deuren	armoire de base du lavabo 2 portes	60,0	47,8	29,5	WMKT6			PG1 692	PG2 692	PG3 761
	Spiegelschrank, 1 beidseitig verspiegelte Tür, 2 Glaseinlegeböden, inkl. Schalter/Steckdose, seitliche LED-Beleuchtung, 6000 K, 2x 6,3 W, 2x 660 Lumen, EEC F	mirror cabinet, 1 door mirrored on both sides, 2 glass boards, incl. switch/socket lateral LED-lighting, 6000 K, 2x 6,3 W, 2x 660 lumen, EEC F	spiegelkast, 1 deur met spiegel aan beide zijden, 2 glazen leggers, incl. schakelaar/stopcontact, zijdelingse LED-verlichting, 6000 K, 2x 6,3 W, 2x 660 lumen, EEG F	armoire de toilette, 1 porte avec miroir des deux côtés, 2 tablettes en verre, avec interrupteur/prise de courant, éclairage LED latéral, 6000 K, 2x 6,3 W, 2x 660 lumens, CEE F	60,0	68,2	13,6	SAD6 		1338			
	LED-Aufbauleuchte für Spiegelschrank mit LED-Mini-Stecker, 6000 K, 8,2 W, 1026 Lumen, EEC E	LED-lighting for mirror cabinet with LED-mini-plug, 6000 K, 8,2 W, 1026 lumen, EEC E	LED-opbouwlamp voor spiegelkast, met LED-ministekker, 6000 K, 8,2 W, 1026 Lumen, EEG E	lampe LED de surface pour armoire de toilette, avec mini-fiche LED, 6000 K, 8,2 W, 1026 lumens, CEE E	60,0	2,4	20,0	AW60 		370			
	Spiegelpaneel, Sensorschalter, seitliche LED-Beleuchtung 6000 K, 2x 6,3 W, 2x 660 Lumen, EEC F Helligkeit dimmbar	mirror panel, sensor switch, lateral LED-lighting 6000 K, 2x 6,3 W, 2x 660 lumen, EEC F brightness dimmable	spiegelpaneel, sensorschakelaar, zijdelingse LED-verlichting, 6000 K, 2x 6,3 W, 2x 660 lumen, EEG F helderheid dimbaar	panneau miroir, interrupteur tactile, éclairage LED latéral, 6000K, 2x 6,3 W, 2x 660 lumens, CEE F luminosité réglable	60,0	68,2	2,8	SPBSA6  		1107			
	LED-Aufbauleuchte für Spiegelpaneel mit LED-Mini-Stecker, 6000 K, 8,6 W, 792 Lumen, EEC E Helligkeit dimmbar	LED-lighting for mirror panel with LED-mini-plug, 6000 K, 8,6 W, 792 lumen, EEC E brightness dimmable	LED-opbouwlamp voor spiegelpaneel met LED-ministekker, 6000K, 8,6W, 792 lumen, EEG E helderheid dimbaar	lampe LED de surface pour le panneau miroir avec mini-fiche LED, 6000K, 8,6W, 792 lumens, CEE E luminosité réglable	60,0	2,4	10,0	AWP60  		323			

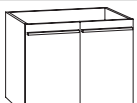
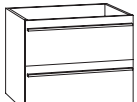
* Dieses Produkt enthält Lichtquellen der Energieeffizienz E/F/G, Leuchtmittel sind nicht austauschbar. | * This product contains light sources with energy efficiency E/F/G, light sources are not interchangeable.

* Dit product bevat lichtbronnen met energiezuinigheid E/F/G, lichtbronnen zijn niet uitwisselbaar. | * Ce produit contient des sources lumineuses à efficacité énergétique E/F/G, les sources lumineuses ne sont pas interchangeables.

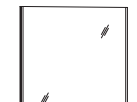




3250star »60 cm Mineralmarmor / marble minerals / marmeren mineraal / marbre minéral«

Beschreibung DE	description EN	beschrijving NL	description FR	B	H	T	Artikel-Nr.	Tür	Identnummer
				width breedte largeur	height hoogte hauteur	depth diepte profondeur	article number artikel nummer article numéro	door deur porte	ID number ID nummer ID numéro

	Mineralmarmor-Waschtisch inkl. Überlauf	marble minerals washbasin incl. overflow	marmeren mineraal- wastafel incl. overflow	lavabo en marbre minéral avec trop-plein	60,5	2,0	45,0	MWSTA6		761
	Mineralmarmor-Waschtisch inkl. Überlauf mit LED-Beleuchtung und Bewegungssensor 6000 K, 5,3 W, 413 Lumen, EEC G	marble minerals washbasin incl. overflow with LED-lighting and motion sensor 6000 K, 5,3 W, 413 lumen, EEC G	marmeren mineraal- wastafel incl. overflow met LED-verlichting en bewegingssensor 6000 K, 5,3 W, 413 lumen, EEG G	lavabo en marbre minéral avec éclairage LED et détecteur de mouvement 6000 K, 5,3 W, 413 lumens, CEE G	60,5	3,4	45,0	MWSTAL6	  	1154

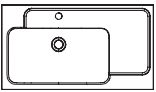

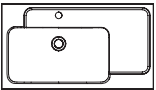



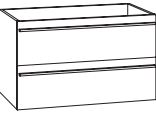
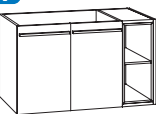
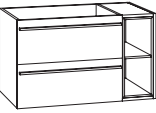




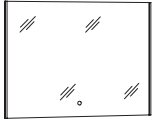





									PG1	PG2	PG3
	Waschtisch-Unterschrank 2 Türen	washbasin base cabinet 2 doors	wastafelonderkast 2 deuren	armoire de base du lavabo 2 portes	60,0	47,8	44,5	WMKTT6	670	761	877
	Waschtisch-Unterschrank 2 Auszüge	washbasin base cabinet 2 pull-outs	wastafelonderkast 2 uittrekelementen	armoire de base du lavabo 2 coulissants	60,0	47,8	44,5	WKKAA6	1164	1245	1361

	Spiegelschrank, 1 beid- seitig verspiegelte Tür, 2 Glaseinlegeböden, inkl. Schalter/ Steckdose, seitliche LED- Beleuchtung, 6000 K, 2x 6,3 W, 2x 660 Lumen, EEC F	mirror cabinet, 1 door mirrored on both sides, 2 glass boards, incl. switch/socket lateral LED-lighting, 6000 K, 2x 6,3 W, 2x 660 lumen, EEC F	spiegelkast, 1 deur met spiegel aan beide zijden, 2 glazen leggers, incl. schakelaar/ stopcontact, zijdelingse LED-verlichting, 6000 K, 2x 6,3 W, 2x 660 lumen, EEG F	armoire de toilette, 1 porte avec miroir des deux côtés, 2 tablettes en verre, avec interrup- teur/prise de courant, éclairage LED latéral, 6000 K, 2x 6,3 W, 2x 660 lumens, CEE F	60,0	68,2	13,6	SAD6	 	1338
	LED-Aufbauleuchte für Spiegelschrank mit LED-Mini-Stecker, 6000 K, 8,2 W, 1026 Lumen, EEC E	LED-lighting for mirror cabinet with LED-mini-plug, 6000 K, 8,2 W, 1026 lumen, EEC E	LED-opbouwlamp voor spiegelkast, met LED-ministecker, 6000 K, 8,2 W, 1026 Lumen, EEG E	lampe LED de surface pour armoire de toilette, avec mini-fiche LED, 6000 K, 8,2 W, 1026 lumens, CEE E	60,0	2,4	20,0	AW60		370

	Spiegelpaneel, Sensor- schalter, seitliche LED-Beleuchtung 6000 K, 2x 6,3 W, 2x 660 Lumen, EEC F Helligkeit dimmbar	mirror panel, sensor switch, lateral LED-lighting 6000 K, 2x 6,3 W, 2x 660 lumen, EEC F brightness dimmable	spiegelpaneel, sensor- schakelaar, zijdelingse LED-verlichting, 6000 K, 2x 6,3 W, 2x 660 lumen, EEG F helderheid dimbaar	panneau miroir, interrup- teur tactile, éclairage LED latéral, 6000K, 2x 6,3 W, 2x 660 lumens, CEE F luminosité réglable	60,0	68,2	2,8	SPBSA6	 	1107
	LED-Aufbauleuchte für Spiegelpaneel mit LED-Mini-Stecker, 6000 K, 8,6 W, 792 Lumen, EEC E Helligkeit dimmbar	LED-lighting for mirror panel with LED-mini-plug, 6000 K, 8,6 W, 792 lumen, EEC E brightness dimmable	LED-opbouwlamp voor spiegelpaneel met LED-ministecker, 6000K, 8,6W, 792 lumen, EEG E helderheid dimbaar	lampe LED de surface pour le panneau miroir avec mini-fiche LED, 6000K, 8,6W, 792 lumens, CEE E luminosité réglable	60,0	2,4	10,0	AWP60	 	323

* Dieses Produkt enthält Lichtquellen der Energieeffizienz E/F/G. Leuchtmittel sind nicht austauschbar. | * This product contains light sources with energy efficiency E/F/G, light sources are not interchangeable.
* Dit product bevat lichtbronnen met energiezuinigheid E/F/G, lichtbronnen zijn niet uitwisselbaar. | * Ce produit contient des sources lumineuses à efficacité énergétique E/F/G, les sources lumineuses ne sont pas interchangeables.

3250star »80 cm Mineralmarmor / marble minerals / marmeren mineraal / marbre minéral«

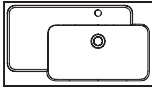

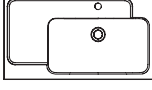



	Beschreibung DE	description EN	beschrijving NL	description FR	B width breedte largeur	H height hoogte hauteur	T depth diepte profondeur	Artikel-Nr. article number artikel nummer article numéro	Tür door deur porte	Identnummer ID number ID nummer ID numéro	
	Mineralmarmor-Waschtisch Ablage rechts inkl. Überlauf	marble minerals washbasin depot on the right incl. overflow	marmeren mineraal- wastafel met plankje rechts incl. overloop	lavabo en marbre minéral avec tablette à droite trop plein inclus	80,0	2,0	45,0	MWSTA8R 		992	
	Mineralmarmor-Waschtisch Ablage rechts inkl. Überlauf mit LED-Beleuchtung und Bewegungssensor, 6000 K, 7,2 W, 562 Lumen, EEC G	marble minerals washbasin depot on the right, incl. overflow with LED-lighting and motion sensor 6000 K, 7,2 W, 562 lumen, EEC G	marmeren mineraal- wastafel met plankje rechts incl. overloop met led-verlichting en beweging sensor 6000 K, 7,2 W, 562 lumen, EEG G	lavabo en marbre minéral avec tablette à droite trop plein inclus avec éclairage LED et détecteur de mouve- ment, 6000 K, 7,2 W, 562 lumens, CEE G	80,0	3,4	45,0	MWSTAL8R   		1431	
	Waschtisch-Unterschrank 2 Auszüge, Ausschnitt Siphon links	washbasin base cabinet 2 pull-outs, cutout siphon left	wastafelonderkast 2 uittrekelementen, sifonuitsparing links	armoire de base du lavabo 2 coulissants, découpe de siphon à gauche	80,0	47,8	44,5	WMKAA8SL	PG1 1360	PG2 1446	PG3 1552
	Waschtisch-Unterschrank 2 Türen, 1 Einschubregal rechts	washbasin base cabinet 2 doors, 1 push-in shelf right	wastafelonderkast 2 deuren, 1 insteekplank rechts	armoire de base du lavabo 2 portes, 1 étagère à pousser à droite	80,0	47,8	44,5	WMKTTE8	1107	1223	1338
	Waschtisch-Unterschrank 2 Auszüge, 1 Einschubregal rechts	washbasin base cabinet 2 pull-outs, 1 push-in shelf right	wastafelonderkast 2 uittrekelementen, 1 insteekplank rechts	armoire de base du lavabo 2 coulissants, 1 étagère à pousser à droite	80,0	47,8	44,5	WMKAAE8	1591	1697	1799
	Spiegelschrank, 2 beid- seitig verspiegelte Türen, 2 Glaseinlegebö- den, inkl. Schalter/ Steckdose, seitliche LED- Beleuchtung, 6000 K, 2x 6,3 W, 2x 660 Lumen, EEC F	mirror cabinet, 2 doors mirrored on both sides, 2 glass boards, incl. switch/socket lateral LED-lighting, 6000 K, 2x 6,3 W, 2x 660 lumen, EEC F	spiegelkast, 2 deuren met spiegel aan beide zijden, 2 glazen leggers, incl. schakelaar/ stopcontact, zijdelingse LED-verlichting, 6000 K, 2x 6,3 W, 2x 660 lumen, EEG F	armoire de toilette, 2 portes avec miroir des deux côtés, 2 tablettes en verre, avec interrup- teur/prise de courant, éclairage LED latéral, 6000 K, 2x 6,3 W, 2x 660 lumens, CEE F	80,0	68,2	13,6	SAD8L 		1684	
	LED-Aufbauleuchte für Spiegelschrank mit LED-Mini-Stecker, 6000 K, 10,8 W, 1350 Lumen, EEC E	LED-lighting for mirror cabinet with LED-mini-plug, 6000 K, 10,8 W, 1350 lumen, EEC E	LED-opbouwlamp voor spiegelkast, met LED-ministekker, 6000 K, 10,8 W, 1350 lumen, EEG E	lampe LED de surface pour armoire de toilette, avec mini-fiche LED, 6000 K, 10,8 W, 1350 lumens, CEE E	80,0	2,4	20,0	AW80 		415	
	Spiegelpaneel, Sensor- schalter, seitliche LED-Beleuchtung 6000 K, 2x 6,3 W, 2x 660 Lumen, EEC F Helligkeit dimmbar	mirror panel, sensor switch, lateral LED-lighting 6000 K, 2x 6,3 W, 2x 660 lumen, EEC F brightness dimmable	spiegelpaneel, sensor- schakelaar, zijdelingse LED-verlichting, 6000 K, 2x 6,3 W, 2x 660 lumen, EEG F helderheid dimbaar	panneau miroir, interrup- teur tactile, éclairage LED latéral, 6000K, 2x 6,3 W, 2x 660 lumens, CEE F luminosité réglable		68,2	2,8	SPBSA8  		1154	
	LED-Aufbauleuchte für Spiegelpaneel mit LED-Mini-Stecker, 6000 K, 10,8 W, 1350 Lumen, EEC E Helligkeit dimmbar	LED-lighting for mirror panel with LED-mini-plug, 6000 K, 10,8 W, 1350 lumen, EEC E brightness dimmable	LED-opbouwlamp voor spiegelpaneel met LED-ministekker, 6000K, 10,8 W, 1350 lumen, EEG E helderheid dimbaar	lampe LED de surface pour le panneau miroir avec mini-fiche LED, 6000K, 10,8 W, 1350 lumens, CEE E luminosité réglable		2,4	10,0	AWP80  		370	

i Regalfarben unbedingt mit angeben, Übersicht siehe Seite 3 / be sure to include the shelf colours, overview on page 3
vermeld zeker de plank kleuren, overzicht op pagina 3 / assurez-vous d'inclure les couleurs des étagères, aperçu à la page 3.

* Dieses Produkt enthält Lichtquellen der Energieeffizienz E/F/G, Leuchtmittel sind nicht austauschbar. | * This product contains light sources with energy efficiency E/F/G, light sources are not interchangeable.
* Dit product bevat lichtbronnen met energiezuinigheid E/F/G, lichtbronnen zijn niet uitwisselbaar. | * Ce produit contient des sources lumineuses à efficacité énergétique E/F/G, les sources lumineuses ne sont pas interchangeables.

3250star »80 cm Mineralmarmor / marble minerals / marmeren mineraal / marbre minéral«

Beschreibung DE	description EN	beschrijving NL	description FR	B width breedte largeur	H height hoogte hauteur	T depth diepte profondeur	Artikel-Nr. article number artikel nummer article numéro	Tür door deur	Identnummer ID number ID nummer ID numéro
-----------------	----------------	-----------------	----------------	----------------------------------	----------------------------------	------------------------------------	---	---------------------	--

	Mineralmarmor-Waschtisch Ablage links inkl. Überlauf	marble minerals washbasin depot on the left incl. overflow	marmeren mineraal- wastafel met plankje links incl. overflow	lavabo en marbre minéral avec tablette à gauche trop plein inclus	80,0	2,0	45,0	MWSTA8R 	992
	Mineralmarmor-Waschtisch Ablage links inkl. Überlauf mit LED-Beleuchtung und Bewegungssensor, 6000 K, 7,2 W, 562 Lumen, EEK G	marble minerals washbasin depot on the left, incl. overflow with LED-lighting and motion sensor 6000 K, 7,2 W, 562 lumen, EEC G	marmeren mineraal- wastafel met plankje links incl. overflow met led-verlichting en beweging sensor 6000 K, 7,2 W, 562 lumen, EEG G	lavabo en marbre minéral avec tablette à gauche trop plein inclus avec éclairage LED et détecteur de mouve- ment, 6000 K, 7,2 W, 562 lumens, CEE G	80,0	3,4	45,0	MWSTAL8R   	1431

									PG1	PG2	PG3
	Waschtisch-Unterschrank 2 Auszüge, Ausschnitt Siphon rechts	washbasin base cabinet 2 pull-outs, cutout siphon right	wastafelonderkast 2 uitrekelementen, sifonuitsparing rechts	armoire de base du lavabo 2 coulissants, découpe de siphon à droite	80,0	47,8	44,5	WMKAA8SR	1360	1446	1552
	Waschtisch-Unterschrank 2 Türen, 1 Einschubregal links	washbasin base cabinet 2 doors, 1 push-in shelf left	wastafelonderkast 2 deuren, 1 insteekplank links	armoire de base du lavabo 2 portes, 1 étagère à pousser à gauche	80,0	47,8	44,5	WMKETT8	1107	1223	1338
	Waschtisch-Unterschrank 2 Auszüge, 1 Einschubregal links	washbasin base cabinet 2 pull-outs, 1 push-in shelf left	wastafelonderkast 2 uitrekelementen, 1 insteekplank links	armoire de base du lavabo 2 coulissants, 1 étagère à pousser à gauche	80,0	47,8	44,5	WMKEAA8	1591	1697	1799

	Spiegelschrank, 2 beid- seitig verspiegelte Türen, 2 Glaseinlegebö- den, inkl. Schalter/ Steckdose, seitliche LED- Beleuchtung, 6000 K, 2x 6,3 W, 2x 660 Lumen, EEK F	mirror cabinet, 2 doors mirrored on both sides, 2 glass boards, incl. switch/socket lateral LED-lighting, 6000 K, 2x 6,3 W, 2x 660 lumen, EEC F	spiegelkast, 2 deuren met spiegel aan beide zijden, 2 glazen leggers, incl. schakelaar/ stopcontact, zijdelingse LED-verlichting, 6000 K, 2x 6,3 W, 2x 660 lumen, EEG F	armoire de toilette, 2 portes avec miroir des deux côtés, 2 tablettes en verre, avec interrup- teur/prise de courant, éclairage LED latéral, 6000 K, 2x 6,3 W, 2x 660 lumens, CEE F	80,0	68,2	13,6	SAD8R 	1684
	LED-Aufbauleuchte für Spiegelschrank mit LED-Mini-Stecker, 6000 K, 10,8 W, 1350 Lumen, EEK E	LED-lighting for mirror cabinet with LED-mini-plug, 6000 K, 10,8 W, 1350 lumen, EEC E	LED-opbouwlamp voor spiegelkast, met LED-ministekker, 6000 K, 10,8 W, 1350 Lumen, EEG E	lampe LED de surface pour armoire de toilette, avec mini-fiche LED, 6000 K, 10,8 W, 1350 lumens, CEE E	80,0	2,4	20,0	AW80 	415

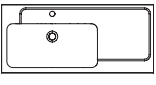

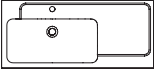



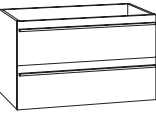
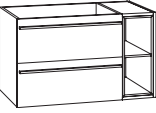
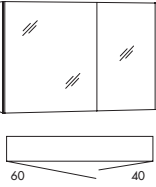

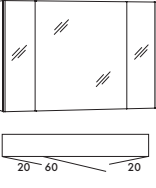



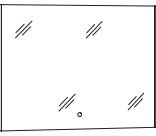





	Spiegelpaneel, Sensor- schalter, seitliche LED-Beleuchtung 6000 K, 2x 6,3 W, 2x 660 Lumen, EEK F Helligkeit dimmbar	mirror panel, sensor switch, lateral LED-lighting 6000 K, 2x 6,3 W, 2x 660 lumen, EEC F brightness dimmable	spiegelpaneel, sensor- schakelaar, zijdelingse LED-verlichting, 6000 K, 2x 6,3 W, 2x 660 lumen, EEG F helderheid dimbaar	panneau miroir, interrup- teur tactile, éclairage LED latéral, 6000K, 2x 6,3 W, 2x 660 lumens, CEE F luminosité réglable	80,0	68,2	2,8	SPBSA8  	1154
	LED-Aufbauleuchte für Spiegelpaneel mit LED-Mini-Stecker, 6000 K, 10,8 W, 1350 Lumen, EEK E Helligkeit dimmbar	LED-lighting for mirror panel with LED-mini-plug, 6000 K, 10,8 W, 1350 lumen, EEC E brightness dimmable	LED-opbouwlamp voor spiegelpaneel met LED-ministekker, 6000K, 10,8 W, 1350 lumen, EEG E helderheid dimbaar	lampe LED de surface pour le panneau miroir avec mini-fiche LED, 6000K, 10,8 W, 1350 lumens, CEE E luminosité réglable	80,0	2,4	10,0	AWP80  	370

i Regalfarben unbedingt mit angeben, Übersicht siehe Seite 3 / be sure to include the shelf colours, overview on page 3
vermeld zeker de plank kleuren, overzicht op pagina 3 / assurez-vous d'inclure les couleurs des étagères, aperçu à la page 3.

* Dieses Produkt enthält Lichtquellen der Energieeffizienz E/F/G. Leuchtmittel sind nicht austauschbar. | * This product contains light sources with energy efficiency E/F/G, light sources are not interchangeable.

* Dit product bevat lichtbronnen met energiezuinigheid E/F/G, lichtbronnen zijn niet uitwisselbaar. | * Ce produit contient des sources lumineuses à efficacité énergétique E/F/G, les sources lumineuses ne sont pas interchangeables.

3250star » 100 cm Mineralmarmor / marble minerals / marmeren mineraal / marbre minéral

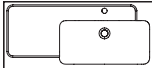

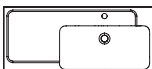



Beschreibung DE	description EN	beschrijving NL	description FR	B	H	T	Artikel-Nr. article number artikel nummer article numéro	Tür door deur porte	Identnummer ID number ID nummer ID numéro		
				width breedte largeur	height hoogte hauteur	depth diepte profondeur					
	Mineralmarmor-Waschtisch Ablage rechts inkl. Überlauf	marble minerals washbasin depot on the right incl. overflow	marmeren mineraal- wastafel met plankje rechts incl. overloop	lavabo en marbre minéral avec tablette à droite trop plein inclus	100,0	2,0	45,0	MWSTA10R		1131	
	Mineralmarmor-Waschtisch Ablage rechts inkl. Überlauf mit LED-Beleuchtung und Bewegungssensor, 6000 K, 7,2 W, 562 Lumen, EEC G	marble minerals washbasin depot on the right, incl. overflow with LED-lighting and motion sensor 6000 K, 7,2 W, 562 lumen, EEC G	marmeren mineraal- wastafel met plankje rechts incl. overloop met led-verlichting en beweging sensor 6000 K, 7,2 W, 562 lumen, EEG G	lavabo en marbre minéral avec tablette à droite trop plein inclus avec éclairage LED et détecteur de mouve- ment, 6000 K, 7,2 W, 562 lumens, CEE G	100,0	3,4	45,0	MWSTAL10R	  	1591	
	Waschtisch-Unterschrank 2 Auszüge, Ausschnitt Siphon links	washbasin base cabinet 2 pull-outs, cutout siphon left	wastafelonderkast 2 uittrekelementen, sifonuitsparing links	armoire de base du lavabo 2 coulissants, découpe de siphon à gauche	100,0	47,8	44,5	WMKAA10SL	PG1 1476	PG2 1615	PG3 1730
	Waschtisch-Unterschrank 2 Auszüge, 1 Einschubregal rechts	washbasin base cabinet 2 pull-outs, 1 push-in shelf right	wastafelonderkast 2 uittrekelementen, 1 insteekplank rechts	armoire de base du lavabo 2 coulissants, 1 étagère à pousser à droite	100,0	47,8	44,5	WMKAAE10	1777	1892	2007
	Spiegelschrank, 2 beid- seitig verspiegelte Türen, 2 Glaseinlegebö- den, inkl. Schalter/ Steckdose, seitliche LED- Beleuchtung, 6000 K, 2x 6,3 W, 2x 660 Lumen, EEC F	mirror cabinet, 2 doors mirrored on both sides, 2 glass boards, incl. switch/socket lateral LED-lighting, 6000 K, 2x 6,3 W, 2x 660 lumen, EEC F	spiegelkast, 2 deuren met spiegel aan beide zijden, 2 glazen leggers, incl. schakelaar/ stopcontact, zijdelingse LED-verlichting, 6000 K, 2x 6,3 W, 2x 660 lumen, EEG F	armoire de toilette, 2 portes avec miroir des deux côtés, 2 tablettes en verre, avec inter- rupteur/ prise de courant, léclai- rage LED latéral, 6000 K, 2x 6,3 W, 2x 660 lumens, CEE F	100,0	68,2	13,6	SAD10L		1776	
	Spiegelschrank, 3 beid- seitig verspiegelte Türen, 4 Glaseinlegebö- den, inkl. Schalter/ Steckdose, seitliche LED- Beleuchtung, 6000 K, 2x 6,3 W, 2x 660 Lumen, EEC F	mirror cabinet, 3 doors mirrored on both sides, 4 glass boards, incl. switch/socket lateral LED-lighting, 6000 K, 2x 6,3 W, 2x 660 lumen, EEC F	spiegelkast, 3 deuren met spiegel aan beide zijden, 4 glazen leggers, incl. schakelaar/ stopcontact, zijdelingse LED-verlichting, 6000 K, 2x 6,3 W, 2x 660 lumen, EEG F	armoire de toilette, 3 portes avec miroir des deux côtés, 4 tablettes en verre, avec inter- rupteur/ prise de courant, léclai- rage LED latéral, 6000 K, 2x 6,3 W, 2x 660 lumens, CEE F	100,0	68,2	13,6	SAD10A		2007	
	LED-Aufbauleuchte für Spiegelschrank mit LED-Mini-Stecker, ohne Schalter, 6000 K, 13,8 W, 1728 Lumen, EEC E	LED-lighting for mirror cabinet with LED-mini-plug, without switch, 6000 K, 13,8 W, 1728 lumen, EEC E	LED-opbouwlamp voor spiegelkast, met LED-ministekker, zonder schakelaar, 6000 K, 13,8 W, 1728 Lumen, EEG E	lampe LED de surface pour armoire de toilette, avec mini-fiche LED, sans interrupteur, 6000 K, 13,8 W, 1728 lumens, CEE E	100,0	2,4	20,0	AW100		461	
	Spiegelpaneel, Sensor- schalter, seitliche LED-Beleuchtung 6000 K, 2x 6,3 W, 2x 660 Lumen, EEC F Helligkeit dimmbar	mirror panel, sensor switch, lateral LED-lighting 6000 K, 2x 6,3 W, 2x 660 lumen, EEC F brighthead dimmable	spiegelpaneel, sensor- schakelaar, zijdelingse LED-verlichting, 6000 K, 2x 6,3 W, 2x 660 lumen, EEG F helderheid dimbaar	panneau miroir, interrup- teur tactile, éclairage LED latéral, 6000K, 2x 6,3 W, 2x 660 lumens, CEE F luminosité réglable	100,0	68,2	2,8	SPBSA10	 	1246	
	LED-Aufbauleuchte für Spiegelpaneel mit LED-Mini-Stecker, 6000 K, 13,7 W, 1440 Lumen, EEC E Helligkeit dimmbar	LED-lighting for mirror panel with LED-mini-plug, 6000 K, 13,7 W, 1440 lumen, EEC E brighthead dimmable	LED-opbouwlamp voor spiegelpaneel met LED-ministekker, 6000K, 13,7 W, 1440 lumen, EEG E helderheid dimbaar	lampe LED de surface pour le panneau miroir avec mini-fiche LED, 6000K, 13,7 W, 1440 lumens, CEE E luminosité réglable	100,0	2,4	10,0	AWP100	 	415	

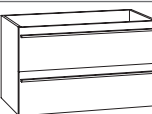
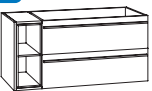
i Regalfarben unbedingt mit angeben, Übersicht siehe Seite 3 / be sure to include the shelf colours, overview on page 3
vermeld zeker de plank kleuren, overzicht op pagina 3 / assurez-vous d'inclure les couleurs des étagères, aperçu à la page 3.

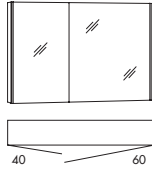





* Dieses Produkt enthält Lichtquellen der Energieeffizienz E/F/G, Leuchtmittel sind nicht austauschbar. | * This product contains light sources with energy efficiency E/F/G, light sources are not interchangeable.
* Dit product bevat lichtbronnen met energiezuinigheid E/F/G, lichtbronnen zijn niet uitwisselbaar. | * Ce produit contient des sources lumineuses à efficacité énergétique E/F/G, les sources lumineuses ne sont pas interchangeables.

3250star »100 cm Mineralmarmor / marble minerals / marmeren mineraal / marbre minéral«

Beschreibung DE	description EN	beschrijving NL	description FR	B	H	T	Artikel-Nr.	Tür	Identnummer
				width breedte largeur	height hoogte hauteur	depth diepte profondeur	article number artikel nummer article numéro	door deur porte	ID number ID nummer ID numéro

	Mineralmarmor-Waschtisch Ablage links inkl. Überlauf	marble minerals washbasin depot on the left incl. overflow	marmeren mineraal- wastafel met plankje links incl. overloop	lavabo en marbre minéral avec tablette à gauche trop plein inclus	100,0	2,0	45,0	MWSTA10L		1131
	Mineralmarmor-Waschtisch Ablage links inkl. Überlauf mit LED-Beleuchtung und Bewegungssensor, 6000 K, 7,2 W, 562 Lumen, EEK G	marble minerals washbasin depot on the left, incl. overflow with LED-lighting and motion sensor 6000 K, 7,2 W, 562 lumen, EEK G	marmeren mineraal- wastafel met plankje links incl. overloop met led-verlichting en beweging sensor 6000 K, 7,2 W, 562 lumen, EEK G	lavabo en marbre minéral avec tablette à gauche trop plein inclus avec éclairage LED et détecteur de mouve- ment, 6000 K, 7,2 W, 562 lumens, CEE G	100,0	3,4	45,0	MWSTAL10L	  	1591

									PG1	PG2	PG3
	Waschtisch-Unterschrank 2 Auszüge, Ausschnitt Siphon rechts	washbasin base cabinet 2 pull-outs, cutout siphon right	wastafelonderkast 2 uittrekelementen, sifonuitsparing rechts	armoire de base du lavabo 2 coulissants, découpe de siphon à droite	100,0	47,8	44,5	WMKAA10SR	1476	1615	1730
	Waschtisch-Unterschrank 2 Auszüge, 1 Einschubregal rechts	washbasin base cabinet 2 pull-outs, 1 push-in shelf right	wastafelonderkast 2 uittrekelementen, 1 insteekplank rechts	armoire de base du lavabo 2 coulissants, 1 étagère à pousser à droite	100,0	47,8	44,5	WMKEAA10	1777	1892	2007

	Spiegelschrank, 2 beidseitig verspiegelte Türen, 2 Glaseinlegeböden, inkl. Schalter/ Steckdose, seitliche LED- Beleuchtung, 6000 K, 2x 6,3 W, 2x 660 Lumen, EEK F	mirror cabinet, 2 doors mirrored on both sides, 2 glass boards, incl. switch/socket lateral LED-lighting, 6000 K, 2x 6,3 W, 2x 660 lumen, EEK F	spiegelkast, 2 deuren met spiegel aan beide zijden, 2 glazen leggers, incl. schakelaar/ stopcontact, zijdelingse LED-verlichting, 6000 K, 2x 6,3 W, 2x 660 lumen, EEK F	armoire de toilette, 2 portes avec miroir des deux côtés, 2 tablettes en verre, avec inter- rupteur/ prise de courant, léclairage LED latéral, 6000 K, 2x 6,3 W, 2x 660 lumens, CEE F	100,0	68,2	13,6	SAD10R		1776
	Spiegelschrank, 3 beidseitig verspiegelte Türen, 4 Glaseinlegeböden, inkl. Schalter/ Steckdose, seitliche LED- Beleuchtung, 6000 K, 2x 6,3 W, 2x 660 Lumen, EEK F	mirror cabinet, 3 doors mirrored on both sides, 4 glass boards, incl. switch/socket lateral LED-lighting, 6000 K, 2x 6,3 W, 2x 660 lumen, EEK F	spiegelkast, 3 deuren met spiegel aan beide zijden, 4 glazen leggers, incl. schakelaar/ stopcontact, zijdelingse LED-verlichting, 6000 K, 2x 6,3 W, 2x 660 lumen, EEK F	armoire de toilette, 3 portes avec miroir des deux côtés, 4 tablettes en verre, avec inter- rupteur/ prise de courant, léclairage LED latéral, 6000 K, 2x 6,3 W, 2x 660 lumens, CEE F	100,0	68,2	13,6	SAD10A		2007
	LED-Aufbauleuchte für Spiegelschrank mit LED-Mini-Stecker, ohne Schalter, 6000 K, 13,8 W, 1728 Lumen, EEK E	LED-lighting for mirror cabinet with LED-mini-plug, without switch, 6000 K, 13,8 W, 1728 lumen, EEK E	LED-opbouwlamp voor spiegelkast, met LED-ministekker, zonder schakelaar, 6000 K, 13,8 W, 1728 Lumen, EEK E	lampe LED de surface pour armoire de toilette, avec mini-fiche LED, sans interrupteur, 6000 K, 13,8 W, 1728 lumens, CEE E	100,0	2,4	20,0	AW100		461







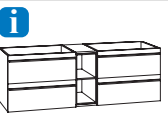
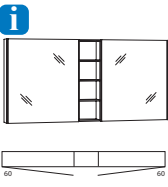



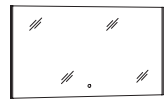





	Spiegelpaneel, Sensor- schalter, seitliche LED-Beleuchtung 6000 K, 2x 6,3 W, 2x 660 Lumen, EEK F Helligkeit dimmbar	mirror panel, sensor switch, lateral LED-lighting 6000 K, 2x 6,3 W, 2x 660 lumen, EEK F brightness dimmable	spiegelpaneel, sensor- schakelaar, zijdelingse LED-verlichting, 6000 K, 2x 6,3 W, 2x 660 lumen, EEK F helderheid dimbaar	panneau miroir, interrup- teur tactile, éclairage LED latéral, 6000K, 2x 6,3 W, 2x 660 lumens, CEE F luminosité réglable	100,0	68,2	2,8	SPBSA10	 	1246
	LED-Aufbauleuchte für Spiegelpaneel mit LED-Mini-Stecker, 6000 K, 13,7 W, 1440 Lumen, EEK E Helligkeit dimmbar	LED-lighting for mirror panel with LED-mini-plug, 6000 K, 13,7 W, 1440 lumen, EEK E brightness dimmable	LED-opbouwlamp voor spiegelpaneel met LED-ministekker, 6000K, 13,7 W, 1440 lumen, EEK E helderheid dimbaar	lampe LED de surface pour le panneau miroir avec mini-fiche LED, 6000K, 13,7 W, 1440 lumens, CEE E luminosité réglable	100,0	2,4	10,0	AWP100	 	415

i Regalfarben unbedingt mit angeben, Übersicht siehe Seite 3 / be sure to include the shelf colours, overview on page 3
vermeld zeker de plank kleuren, overzicht op pagina 3 / assurez-vous d'inclure les couleurs des étagères, aperçu à la page 3.

* Dieses Produkt enthält Lichtquellen der Energieeffizienz E/F/G. Leuchtmittel sind nicht austauschbar. | * This product contains light sources with energy efficiency E/F/G, light sources are not interchangeable.

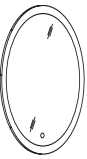
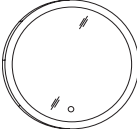
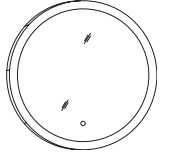



* Dit product bevat lichtbronnen met energiezuinigheid E/F/G, lichtbronnen zijn niet uitwisselbaar. | * Ce produit contient des sources lumineuses à efficacité énergétique E/F/G, les sources lumineuses ne sont pas interchangeables.

3250star » 140 cm Mineralmarmor / marble minerals / marmeren mineraal / marbre minéral«

Beschreibung DE	description EN	beschrijving NL	description FR	B width breedte largeur	H height hoogte hauteur	T depth diepte profondeur	Artikel-Nr. article number artikel nummer article numéro	Tür door deur porte	Identnummer ID number ID nummer ID numéro	
 Mineralmarmor-Doppelwaschtisch inkl. Überlauf	marble minerals double washbasin incl. overflow	dubbele marmeren mineraalwastafel incl. overloop	double lavabo en marbre minéral, avec trop-plein	140,5	2,0	45,0	MWSTA14D 		1453	
 Mineralmarmor-Doppelwaschtisch inkl. Überlauf mit LED-Beleuchtung und Bewegungssensor 6000 K, 13,0 W, 994 Lumen, EEC G	marble minerals double washbasin incl. overflow with LED-lighting and motion sensor 6000 K, 13,0 W, 994 lumen, EEC G	dubbele marmeren mineraalwastafel incl. overloop met LED-verlichting en bewegingssensor 6000 K, 13,0 W, 994 lumen, EEG G	double lavabo en marbre minéral, avec trop-plein avec éclairage LED et détecteur de mouvement 6000 K, 13,0 W, 994 lumens, CEE G	140,5	3,4	45,0	MWSTAL14D   		1961	
 Waschtisch-Unterschrank 4 Auszüge, 1 Einschubregal mittig	washbasin base cabinet 4 pull-outs, 1 push-in shelf in center	wastafelonderkast 4 uitrekelementen, 1 insteekplank middenin	armoire de base du lavabo 4 coulissants, 1 étagère à pousser au milieu	140,0	47,8	44,5	WMKAEA14	PG1 2722	PG2 2929	PG3 3045
 Spiegelschrank, 2 beidseitig verspiegelte Türen, 1 Regal mittig, 4 Glaseinlegeböden, inkl. Schalter/Steckdose, seitliche LED-Beleuchtung, 6000 K, 2x 6,3 W, 2x 660 Lumen, EEC F	mirror cabinet, 2 doors mirrored on both sides, 1 shelf in center, 4 glass boards, incl. switch/socket, lateral LED-lighting, 6000 K, 2x 6,3 W, 2x 660 lumen, EEC F	spiegelkast, 2 deuren met spiegel aan beide zijden, 1 plank middenin, 4 glazen leggers, incl. schakelaar/ stopcontact, zijdelingse LED-verlichting, 6000 K, 2x 6,3 W, 2x 660 lumen, EEG F	armoire de toilette, 2 portes avec miroir des deux côtés, 1 étagères au milieu, 2 tablettes en verre, avec interrupteur/ prise de courant, éclairage LED latéral, 6000 K, 2x 6,3 W, 2x 660 lumens, CEE F	140,0	68,2	13,6	SADR14 		2860	
 LED-Aufbauleuchte für Spiegelschrank mit LED-Mini-Stecker, ohne Schalter, 6000 K, 19,4 W, 2430 Lumen, EEC E	LED-lighting for mirror cabinet with LED-mini-plug, without switch, 6000 K, 19,4 W, 2430 lumen, EEC E	LED-opbouwlamp voor spiegelkast, met LED-ministekker, zonder schakelaar, 6000 K, 19,4 W, 2430 Lumen, EEG E	lampe LED de surface pour armoire de toilette, avec mini-fiche LED, sans interrupteur, 6000 K, 19,4 W, 2430 lumens, CEE E	140,0	2,4	20,0	AW140 		530	
 Spiegelpaneel, Sensor-schalter, seitliche LED-Beleuchtung 6000 K, 2x 6,3 W, 2x 660 Lumen, EEC F Helligkeit dimmbar	mirror panel, sensor switch, lateral LED-lighting 6000 K, 2x 6,3 W, 2x 660 lumen, EEC F brightness dimmable	spiegelpaneel, sensor-schakelaar, zijdelingse LED-verlichting, 6000 K, 2x 6,3 W, 2x 660 lumen, EEG F helderheid dimbaar	panneau miroir, interrupteur tactile, éclairage LED latéral, 6000K, 2x 6,3 W, 2x 660 lumens, CEE F luminosité réglable	140,0	68,2	2,8	SPBSA14  		1384	
 LED-Aufbauleuchte für Spiegelpaneel mit LED-Mini-Stecker, 6000 K, 19,4 W, 2430 Lumen, EEC E Helligkeit dimmbar	LED-lighting for mirror panel with LED-mini-plug, 6000 K, 19,4 W, 2430 lumen, EEC E brightness dimmable	LED-opbouwlamp voor spiegelpaneel met LED-ministekker, 6000 K, 19,4 W, 2430 lumen, EEG E helderheid dimbaar	lampe LED de surface pour le panneau miroir avec mini-fiche LED, 6000 K, 19,4 W, 2430 lumens, CEE E luminosité réglable	140,0	2,4	10,0	AWP140  		508	

i Regalfarben unbedingt mit angeben, Übersicht siehe Seite 3 / be sure to include the shelf colours, overview on page 3
vermeld zeker de plank kleuren, overzicht op pagina 3 / assurez-vous d'inclure les couleurs des étagères, aperçu à la page 3.

* Dieses Produkt enthält Lichtquellen der Energieeffizienz E/F/G, Leuchtmittel sind nicht austauschbar. | * This product contains light sources with energy efficiency E/F/G, light sources are not interchangeable.
* Dit product bevat lichtbronnen met energiezuinigheid E/F/G, lichtbronnen zijn niet uitwisselbaar. | * Ce produit contient des sources lumineuses à efficacité énergétique E/F/G, les sources lumineuses ne sont pas interchangeables.

Beschreibung DE	description EN	beschrijving NL	description FR	B	H	T	Artikel-Nr. article number artikel nummer article numéro	Tür door deur porte	Identnummer ID number ID nummer ID numéro	
				width breedte largeur	height hoogte hauteur	depth diepte profondeur				PG1
	Spiegelpaneel, Sensor- schalter, satiniert, LED Beleuchtung, 4000 K, 17,3 W, 2415 Lumen, EEC G Helligkeit dimmbar	mirror panel, sensor switch, satined, LED-lighting, 4000 K, 17,3 W, 2415 lumen, EEC G brighnness dimmable	spiegelpaneel, sensor- schakelaar, gesatineerd LED-verlichting, 4000 K, 17,3 W, 2415 lumen, EEG G helderheid dimbaar	panneau miroir, interrup- teur tactile, satiné, éclairage LED, 4000 K, 17,3 W, 2415 lumens, CEE G luminosité réglable	55,0	78,0	2,8	SPE55		1131
	Spiegelpaneel, Sensor- schalter, satiniert, LED Beleuchtung, 4000 K, 13,5 W, 1890 Lumen, EEC G Helligkeit dimmbar	mirror panel, sensor switch, satined, LED-lighting, 4000 K, 13,5 W, 1890 lumen, EEC G brighnness dimmable	spiegelpaneel, sensor- schakelaar, gesatineerd LED-verlichting, 4000 K, 13,5 W, 1890 lumen, EEG G helderheid dimbaar	panneau miroir, interrup- teur tactile, satiné, éclairage LED, 4000 K, 13,5 W, 1890 lumens, CEE G luminosité réglable	55,0	55,0	2,8	SPK55		992
	Spiegelpaneel, Sensor- schalter, satiniert, LED Beleuchtung, 4000 K, 20,8 W, 2905 Lumen, EEC G Helligkeit dimmbar	mirror panel, sensor switch, satined, LED-lighting, 4000 K, 20,8 W, 2905 lumen, EEC G brighnness dimmable	spiegelpaneel, sensor- schakelaar, gesatineerd LED-verlichting, 4000 K, 20,8 W, 2905 lumen, EEG G helderheid dimbaar	panneau miroir, interrup- teur tactile, satiné, éclairage LED, 4000 K, 20,8 W, 2905 lumens, CEE G luminosité réglable	78,0	78,0	2,8	SPK78		1292
	Schubkasteneinsatz (Kunststoff) für oberen Auszug vom WT- Unterschrank	drawer insert part (plastic) for top drawer from base cabinet	(kunststof) lade-inzetstuk voor bovenste uittrekelement uit wastafelonderkast	insert de tiroir (en plastique) pour le coulissant supérieur du élément bas du lavabo	33,7	4,3	28,0	SABEG3		69
	Steckdose/Powerbox für Spiegelschränke Ausführung Schweiz IP44 mit USB-C Stecker	power socket for mirror cabinets Switzerland type IP44 with USB-C plug	stopcontact/powerbox voor spiegelkasten versie Zwitserland IP44 met USB-C stekker	prise de courant/ powerbox pour armoires de toilette version Suisse IP44 avec prise USB-C					Mehrpreis extra charge toeslag surtaxe	138
	Steckdose/Powerbox für Spiegelschränke Ausführung Frankreich mit USB-C Stecker	power socket for mirror cabinets France type with USB-C plug	stopcontact/powerbox voor spiegelkasten versie Frankrijk met USB-C stekker	prise de courant/ powerbox pour armoires de toilette version France avec prise USB-C					Mehrpreis extra charge toeslag surtaxe	138

i Weiteres Zubehör finden Sie im Register 3970 / further accessories can be found in register 3970 / meer toebehoren vindt u in register 3970 / d'autres accessoires peuvent être trouvés dans le registre 3970.


Beistellschränke finden Sie im Register 3990 / side cabinets can be found in register 3990 / zijkasten vindt u in register 3990 / armoires latérales peuvent être trouvés dans le registre 3990.

* Dieses Produkt enthält Lichtquellen der Energieeffizienz G, Leuchtmittel sind nicht austauschbar. | * This product contains light sources with energy efficiency G, light sources are not interchangeable.

* Dit product bevat lichtbronnen met energiezuinigheid G, lichtbronnen zijn niet uitwisselbaar. | * Ce produit contient des sources lumineuses à efficacité énergétique G, les sources lumineuses ne sont pas interchangeables.




3260fair



Piktogramme / pictograms / pictogrammen / pictogrammes



Keramik Waschtisch
 ceramic washbasin
 keramiek wastafel
 lavabo en céramique



LED Lichtfarbe warm
 LED colour temperature warm
 LED lichtkleur warm
 couleur de la lumière LED chaude



LED mit Sensorschalter, Helligkeit dimmbar
 LED with sensor switch
 LED met sensorschakelaar
 LED avec interrupteur du capteur



LED Lichtfarbe kalt
 LED colour temperature cold
 LED lichtkleur koud
 couleur de la lumière LED froid

Keramik Waschtisch Weiß Alpin Glanz (PEK)


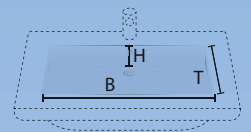
ceramic washbasin gloss white alpin (PEK)

keramische wastafel glans wit alpine (PEK)


lavabo en céramique blanc brillant alpine (PEK)

B = Breite / width / breedte / largeur
 H = Höhe / height / hoogte / hauteur
 T = Tiefe / depth / diepte / profondeur

≈ Beckenmaße in cm
 basin dimensions in cm
 bekken afmetingen in cm
 dimensions lavabo en cm




KWCHR8 | 51,0 x 13,5 x 32,5 cm




KWCHR10 | 51,0 x 13,5 x 32,5 cm



Detail



KWCHR12 | 51,0 x 13,5 x 32,5 cm



KWCHR12D | 42,0 x 11,0 x 32,5 cm

! Diese Keramikwaschtische benötigen keine Wandbefestigung. *These ceramic washbasins do not require wall mounting.*
 Deze keramische wastafels hoeven niet aan de muur bevestigd te worden. *Ces lavabos en céramique ne nécessitent pas de fixation murale.*

»3260fair«

Keramik Waschtisch Weiß Alpin Glanz (PEK)


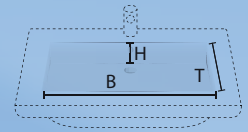
ceramic washbasin gloss white alpin (PEK)

keramische wastafel glans wit alpine (PEK)

lavabo en céramique blanc brillant alpine (PEK)

B = Breite / width / breedte / largeur
H = Höhe / height / hoogte / hauteur
T = Tiefe / depth / diepte / profondeur

≈ Beckenmaße in cm
basin dimensions in cm
bekken afmetingen in cm
dimensions lavabo en cm



! Diese Keramikwaschtische benötigen keine Wandbefestigung. These ceramic washbasins do not require wall mounting.
Deze keramische wastafels hoeven niet aan de muur bevestigd te worden. Ces lavabos en céramique ne nécessitent pas de fixation murale.

Dekorkantenfarben / decor edge colours / decor rand kleuren / couleurs de bord de décor

284	Anthrazit Seidenglanz PE84 silk gloss anthracite anthraciet zijdeglans satinée anthracite		
490	Kastanie Graphit Nachbildung PE45 graphite chestnut finish afwerking kastanjedecor grafiet finition châtaignier graphite	473	Eiche Struktur Natur Nachbildung PE55 oak structure nature finish afwerking eiken structuur natuur finition chêne naturel structure
435	Eiche Struktur Weiß Nachbildung PE40 oak structure white finish afwerking eiken structuur wit finition chêne blanc structure	426	Eiche Struktur Braun Nachbildung PE70 oak structure brown finish afwerking eiken structuur bruin finition chêne brun structure



Ohne Dekorkante
without decor edge / zonder decor rand
sans bord de décor



Mit Dekorkante
with decor edge / met decor rand
avec bord de décor



Mit Dekorkante
with decor edge / met decor rand
avec bord de décor

Vorteil: PUR-Verklebung

Die Dekorkanten werden mit einem PUR-Kleber (Polyurethankleber) in einem industriellen Verfahren auf die Waschtische aufgebracht. Klebstoffe auf Polyurethan-Basis bieten vielfältige Einsatzmöglichkeiten und ein breites Spektrum an Eigenschaften für diese Anwendung:

- Dauerhaft mit hoher Scherfestigkeit
- Dauerhaft Wasserfest

Advantage: PUR bonding

The decorative edges are applied to the washbasins using a PUR glue (polyurethane glue) in an industrial process. Polyurethane-based glues offer a wide range of possible uses and a wide range of properties for this application:

- Durable with high shear strength
- Permanently waterproof

Voordeel: PUR-verlijming

De sierranden worden in een industrieel proces met een PUR-lijm (polyurethane lijm) op de wastafels aangebracht.

- Lijmen op basis van polyurethaan bieden een breed scala aan mogelijke toepassingen en een breed scala aan eigenschappen voor deze toepassing:
- Duurzaam met hoge afschuifsterkte
 - Permanent waterdicht

Avantage : collage PUR







Les bords décoratifs sont appliqués sur les lavabos à l'aide d'une colle PUR (colle polyuréthane) selon un procédé industriel. Les adhésifs à base de polyuréthane offrent un large éventail d'utilisations possibles et un large éventail de propriétés pour cette application :

- Durable avec une résistance élevée au cisaillement
- Étanche en permanence

Schränke / cabinets / kasten / armoires

Frontfarben / front colours / frontkleuren / coloris de façade

Dickkante / thick edge / dikke rand / bord épais







<p>286</p> 	<p>Weiß Seidenglanz PEE_ silk gloss white wit zijdeglans satinée blanche</p>	<p>284</p> 	<p>Anthrazit Seidenglanz PEA_ silk gloss anthracite anthraciet zijdeglans satinée anthracite</p>
<p>490</p> 	<p>Kastanie Graphit Nachbildung PEC_ graphite chestnut finish afwerking kastanjedecor grafiet finition châtaignier graphite</p>	<p>473</p> 	<p>Eiche Struktur Natur Nachbildung PEM_ oak structure nature finish afwerking eiken structuur natuur finition chêne naturel structure</p>
<p>435</p> 	<p>Eiche Struktur Weiß Nachbildung PEL_ oak structure white finish afwerking eiken structuur wit finition chêne blanc structure</p>	<p>426</p> 	<p>Eiche Struktur Braun Nachbildung PEH_ oak structure brown finish afwerking eiken structuur bruin finition chêne brun structure</p>

MDF-folier / MDF-foiled / MDF-gefolieerd / MDF laminé

<p>961</p> 	<p>Weiß Glanz PEG_ gloss white wit glans blanc brillant</p>	<p>438</p> 	<p>Anthrazit Glanz PEF_ gloss anthracite anthraciet glans anthracite brillant</p>
---	--	--	--

Korpusfarben / carcass colours / korpuskleuren / coloris de caisson

PG 1 Dickkante / thick edge / dikke rand / bord épais

<p>286</p> 	<p>Weiß Seidenglanz E/PE86 silk gloss white wit zijdeglans satinée blanche</p>	<p>284</p> 	<p>Anthrazit Seidenglanz A/PE84 silk gloss anthracite anthraciet zijdeglans satinée anthracite</p>
<p>490</p> 	<p>Kastanie Graphit Nachbildung C/PE45 graphite chestnut finish afwerking kastanjedecor grafiet finition châtaignier graphite</p>	<p>473</p> 	<p>Eiche Struktur Natur Nachbildung M/PE55 oak structure nature finish afwerking eiken structuur natuur finition chêne naturel structure</p>
<p>435</p> 	<p>Eiche Struktur Weiß Nachbildung L/PE40 oak structure white finish afwerking eiken structuur wit finition chêne blanc structure</p>	<p>426</p> 	<p>Eiche Struktur Braun Nachbildung H/PE70 oak structure brown finish afwerking eiken structuur bruin finition chêne brun structure</p>

PG 3 MDF-folier / MDF-foiled / MDF-gefolieerd / MDF laminé

<p>042</p> 	<p>Weiß Glanz G/PE50 gloss white wit glans blanc brillant</p>	<p>438</p> 	<p>Anthrazit Glanz F/PE30 gloss anthracite anthraciet glans anthracite brillant</p>
--	--	---	--

BITTE BEACHTEN / PLEASE NOTE / LET OP / VEUILLEZ NOTER:

Die Front-/Korpuskombination „MDF-folier Front (Variante: 438/961)“ mit „Korpus PG1 (Variante: 284/286/426/435/473/490)“ wird zu PG2 abgerechnet.

The front/carcass combination „MDF-foiled front (variant: 438/961)“ with „carcass PG1 (variant: 284/286/426/435/473/490)“ is settled at PG2.

De front-/korpuscombinatie „MDF-gefolieerd front (variant: 438/961)“ met „korpus PG1 (variant: 284/286/426/435/473/490)“ wordt op PG2 afgerekend.

La combinaison façade/caisson „MDF-laminé façade (variante : 438/961)“ avec „caisson PG1 (variante : 284/286/426/435/473/490)“ est décomptée comme PG2.

Regalfarben / shelf colours / planken kleuren / coloris des étagères

287



Weiß Seidenglanz PE86

*silk gloss white
wit zijdeglans
satinée blanche*

285



Anthrazit Seidenglanz PE84

*silk gloss anthracite
anthraciet zijdeglans
satinée anthracite*

491



Kastanie Graphit Nachbildung PE45

*graphite chestnut finish
afwerking kastanjedecor grafiet
finition châtaignier graphite*

474



Eiche Struktur Natur Nachbildung PE55

*oak structure nature finish
afwerking eiken structuur natuur
finition chêne naturel structure*

436



Eiche Struktur Weiß Nachbildung PE40

*oak structure white finish
afwerking eiken structuur wit
finition chêne blanc structure*

427



Eiche Struktur Braun Nachbildung PE70

*oak structure brown finish
afwerking eiken structuur bruin
finition chêne brun structure*

Griffe / handles / grepen / poignées



Edelstahl Optik Nr./no./nee./non. 265/266/386/267/268/269/270

*stainless steel optic
roestvrij staal look
aspect acier inoxydable*

⌀-⌀ 96 mm/ 128 mm / 192 mm / 256 mm / 179-179 mm* / 179 - 179 mm* / 279 - 279 mm*

⌀-⌀ = Bohrabstand
drilling distance
boor afstand
distance de forage



Schwarz Matt Struktur Nr./no./nee./non. 272/273/271/274/275/276/277

*matt black structure
mat zwarte structuur
structure noire mate*

⌀-⌀ 96 mm/ 128 mm / 192 mm / 256 mm / 179-179 mm* / 179 - 179 mm* / 279 - 279 mm*

* 3 Grifflochbohrungen
* 3 handle holes
* 3 vingergaten
* 3 trous pour la poignée

Beleuchtung / lighting / verlichting / éclairage



Aufbauleuchte LED

*top light LED
toplicht LED
éclairage supérieur LED*



Seitlich und oben LED-Beleuchtung


*lateral and top LED lighting
zijdelingse en bovenste LED-verlichting
éclairage LED latéral et supérieur*

Lichtfarbe Tageslicht Kalt

*luminous colour natural light cold
lichtgevende kleur natuurlijk licht koud
couleur lumineuse naturelle froid*



AW80, AWP80
AWP90
AW100, AWP100
AW120, AWP120







Die Steckdose / Powerbox für Spiegelschränke ist auch in Ausführung Schweiz / Frankreich erhältlich. Bitte Mehrpreis beachten, siehe Seite 14.

The socket / power box for mirror cabinets is also available in a Swiss / French version. Please note the surcharge, see page 14.

De contactdoos/powerbox voor spiegelkasten is ook verkrijgbaar in een Zwitsers/Franse uitvoering. Let op de toeslag, zie pagina 14.

La prise / boîtier d'alimentation pour armoires de toilette est également disponible en version suisse / française. Veuillez noter le supplément, voir page 14.

Beschreibung DE	description EN	beschrijving NL	description FR	Artikel-Nr. article number artikel nummer article numéro	Identnummer			
					ID number ID number ID numéro	PG1	PG2	PG3
 <p>Kombination 80 cm bestehend aus: Spiegelpaneel, Sensorschalter Keramik Waschtisch Waschtisch-Unterschrank, 1 feste Blende, 1 Schubkasten</p>	<p>combination 80 cm consisting of: mirror panel, sensor switch ceramic washbasin washbasin base cabinet, 1 fixed cover, 1 drawer</p>	<p>combinatie 80 cm bestaande uit: spiegelpaneel, sensorschakelaar wastafel keramiek wastafelonderkast, 1 vaste opening, 1 lade</p>	<p>combinaison 80 cm composée de: panneau miroir, interrupteur tactile lavabo en céramique armoire de base du lavabo, 1 façade fixe, 1 tiroir</p>	<p>SPBSA8 KWCHR8 WKHBS7</p>	1154 877 830	1154 877 992	1154 877 1246	=2861 =3023 =3277
 <p>Kombination 100 cm bestehend aus: Spiegelschrank, seitliche LED Beleuchtung Keramik Waschtisch Waschtisch-Unterschrank, 1 feste Blende 1 Schubkasten</p>	<p>combination 100 cm consisting of: mirror cabinet, lateral LED lighting ceramic washbasin washbasin base cabinet, 1 fixed cover 1 drawer</p>	<p>combinatie 100 cm bestaande uit: spiegelkast, zijdelingse LED-verlichting wastafel keramiek wastafelonderkast, 1 vaste opening 1 lade</p>	<p>combinaison 100 cm composée de: armoire de toilette, éclairage LED latéral lavabo en céramique armoire de base du lavabo, 1 façade fixe 1 tiroir</p>	<p>SADA10 KWCHR10 WKHBS9</p>	2076 1038 900	2076 1038 1107	2076 877 1384	=4014 =4221 =4498
 <p>Kombination 140 cm bestehend aus: Spiegelschrank, seitliche LED Beleuchtung Regal neben dem Spiegelschrank Keramik Waschtisch Waschtisch-Unterschrank, 1 Schubkasten 1 Auszug Unterschrank, 2 Auszüge</p>	<p>combination 140 cm consisting of: mirror cabinet, lateral LED lighting shelf beside mirror cabinet ceramic washbasin washbasin base cabinet, 1 drawer 1 pull-out base cabinet, 2 pull-outs</p>	<p>combinatie 140 cm bestaande uit: spiegelkast, zijdelingse LED-verlichting plank naast spiegelkast wastafel keramiek wastafelonderkast, 1 lade 1 uittrekelement onderkast, 2 uittrekelemente</p>	<p>combinaison 140 cm composée de: armoire de toilette, éclairage LED latéral étagère à côté de l'armoire toilette lavabo en céramique armoire de base du lavabo, 1 tiroir 1 coulissant armoire de base, 2 coulissants</p>	<p>SADA8R SRB6 KWCHR8 WKHBSA7 UHAA6F</p>	1707 295 877 1338	1707 295 877 1638	1707 295 877 2030	1176 1362 1822 =5393 =5879 =6731
 <p>Kombination 180 cm bestehend aus: Spiegelschrank, seitliche LED Beleuchtung Regal neben dem Spiegelschrank Keramik Waschtisch Waschtisch-Unterschrank, 1 Schubkasten Unterschrank, 1 Auszug Designsiphon Unterschrank, 1 Schubkasten, 1 Einschubregal, 1 Auszug Oberschrank, 2 Türen</p>	<p>combination 180 cm consisting of: mirror cabinet, lateral LED lighting shelf beside mirror cabinet ceramic washbasin washbasin base cabinet, 1 drawer base cabinet, 1 pull-out design siphon base cabinet, 1 drawer, 1 push-in shelf, 1 pull-out wall cabinet, 2 doors</p>	<p>combinatie 180 cm bestaande uit: spiegelkast, zijdelingse LED-verlichting plank naast spiegelkast wastafel keramiek wastafelonderkast, 1 lade onderkast, 1 uittrekelement design sifon onderkast, 1 lade, 1 insteekplank, 1 uittrekelement wandkast, 2 deuren</p>	<p>combinaison 180 cm composée de: armoire de toilette, éclairage LED latéral étagère à côté de l'armoire toilette lavabo en céramique armoire de base du lavabo, 1 tiroir armoire de base, 1 coulissant design siphon armoire de base, 1 tiroir, 1 étagère à pousser, 1 coulissant armoire murale, 2 portes</p>	<p>SADA10 REB20 KWCHR10 WKHS9 UHA11F DS UHSEA6F OT60D</p>	2076 378 1038 808	2076 378 1038 946	2076 378 378 1176	1038 236 1384 1315 236 1615 1753 236 2168 715 923 1016 =7673 =8527 =9841

Handtuchhalter, Regale, Unterbaubeleuchtungen und weiteres Zubehör finden Sie in der Rubrik 3970zubehör.

Towel holders, shelves, under-cabinet lighting and other accessories can be found in the 3970accessories section.



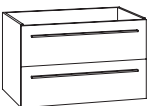
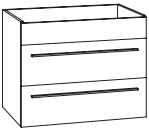
Handdoekhouders, planken, onderkastverlichting en andere accessoires vind je in de rubriek 3970accessoires.

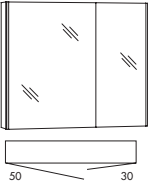

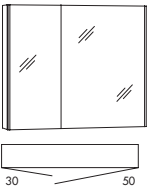



Porte-serviettes, étagères, éclairage sous meuble et autres accessoires se trouvent dans la section 3970accessoires.

3260fair »80 cm Keramik / ceramic / keramiek / céramique«

Beschreibung DE	description EN	beschrijving NL	description FR	B width breedte largeur	H height hoogte hauteur	T depth diepte profondeur	Artikel-Nr. article number artikel nummer article numéro	Tür door deur porte	Identnummer ID number ID nummer ID numéro
-----------------	----------------	-----------------	----------------	----------------------------------	----------------------------------	------------------------------------	---	------------------------------	--

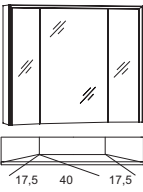

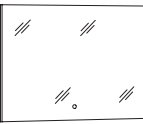





	Keramik-Waschtisch inkl. Überlauf	ceramic washbasin incl. overflow	keramische wastafel incl. overloop	lavabo en céramique, trop-plein inclus	81,0	1,5	51,0	KWCHR8 	877
	Keramik-Waschtisch mit Dekorkante inkl. Überlauf	ceramic washbasin with decor edge incl. overflow	keramische wastafel met decor rand incl. overloop	lavabo en céramique avec décoration bord trop-plein inclus	78,0	1,5	49,5	KWCHD8 	1569

									PG1	PG2	PG3
	Waschtisch-Unterschrank 1 Schubkasten	washbasin base cabinet 1 drawer	wastafelonderkast 1 lade	armoire de base du lavabo 1 tiroir	77,0	23,8	49,3	WKHS7	761	900	1154
	Waschtisch-Unterschrank 1 feste Blende, 1 Schubkasten	washbasin base cabinet 1 fixed cover, 1 drawer	wastafelonderkast 1 vaste opening, 1 lade	armoire de base du lavabo 1 façade fixe, 1 tiroir	77,0	36,6	49,3	WKHSB7	830	992	1246
	Waschtisch-Unterschrank 1 Schubkasten, 1 Auszug	washbasin base cabinet 1 drawer, 1 pull-out	wastafelonderkast 1 lade, 1 uittrekelement	armoire de base du lavabo 1 tiroir, 1 coulissant	77,0	47,8	49,3	WKHSA7	1200	1453	1799
	Waschtisch-Unterschrank 1 feste Blende, 1 Schubkasten, 1 Auszug	washbasin base cabinet 1 fixed cover, 1 drawer, 1 pull-out	wastafelonderkast 1 vaste opening, 1 lade, 1 uittrekelement	armoire de base du lavabo 1 façade fixe, 1 tiroir, 1 coulissant	77,0	60,6	49,3	WKHBSA7	1338	1638	2030

	Spiegelschrank, 2 beidseitig verspiegelte Türen, 2 Glaseinlegeböden, inkl. Schalter/Steckdose, seitliche LED-Beleuchtung, 6000 K, 2x 6,3 W, 2x 660 Lumen, EEK F	mirror cabinet, 2 doors mirrored on both sides, 2 glass boards, incl. switch/socket lateral LED-lighting, 6000 K, 2x 6,3 W, 2x 660 lumen, EEC F	spiegelkast, 2 deuren met spiegel aan beide zijden, 2 glazen leggers, incl. schakelaar/stopcontact, zijdelingse LED-verlichting, 6000 K, 2x 6,3 W, 2x 660 lumen, EEG F	armoire de toilette, 2 portes avec miroir des deux côtés, 2 tablettes en verre, avec interrupteur/prise de courant, éclairage LED latéral, 6000 K, 2x 6,3 W, 2x 660 lumens, CEE F	80,0	68,2	17,6	SADA8L 	1707
	Spiegelschrank, 2 beidseitig verspiegelte Türen, 2 Glaseinlegeböden, inkl. Schalter/Steckdose, seitliche LED-Beleuchtung, 6000 K, 2x 6,3 W, 2x 660 Lumen, EEK F	mirror cabinet, 2 doors mirrored on both sides, 2 glass boards, incl. switch/socket lateral LED-lighting, 6000 K, 2x 6,3 W, 2x 660 lumen, EEC F	spiegelkast, 2 deuren met spiegel aan beide zijden, 2 glazen leggers, incl. schakelaar/stopcontact, zijdelingse LED-verlichting, 6000 K, 2x 6,3 W, 2x 660 lumen, EEG F	armoire de toilette, 2 portes avec miroir des deux côtés, 2 tablettes en verre, avec interrupteur/prise de courant, éclairage LED latéral, 6000 K, 2x 6,3 W, 2x 660 lumens, CEE F	80,0	68,2	17,6	SADA8R 	1707
	LED-Aufbauleuchte für Spiegelschrank mit LED-Mini-Stecker, 6000 K, 10,8 W, 1350 Lumen, EEK E	LED-lighting for mirror cabinet with LED-mini-plug, 6000 K, 10,8 W, 1350 lumen, EEC E	LED-opbouwlamp voor spiegelkast, met LED-ministekker, 6000 K, 10,8 W, 1350 Lumen, EEG E	lampe LED de surface pour armoire de toilette, avec mini-fiche LED, 6000 K, 10,8 W, 1350 lumens, CEE E	80,0	2,4	20,0	AW80 	415

i Dekorkantenfarbe unbedingt mit angeben, Übersicht siehe Seite 2 / be sure to include the decor edge colours, overview on page 2
vermeld zeker de decor rand kleuren, overzicht op pagina 2 / assurez-vous d'inclure les couleurs de bord de décor, aperçu à la page 2.

* Dieses Produkt enthält Lichtquellen der Energieeffizienz E/F, Leuchtmittel sind nicht austauschbar. | * This product contains light sources with energy efficiency E/F, light sources are not interchangeable.
* Dit product bevat lichtbronnen met energiezuinigheid E/F, lichtbronnen zijn niet uitwisselbaar. | * Ce produit contient des sources lumineuses à efficacité énergétique E/F, les sources lumineuses ne sont pas interchangeables.

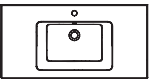

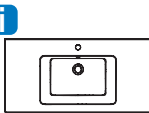

Beschreibung DE	description EN	beschrijving NL	description FR	B width breedte largeur	H height hoogte hauteur	T depth diepte profondeur	Artikel-Nr. article number artikel nummer article numéro	Tür door deur porte	Identnummer ID number ID nummer ID numéro
 <p>Spiegelschrank, 3 Spiegeltüren - davon 2 trapezförmig angeordnet, 6 Glaseinlegeböden, inkl. Schalter/Steckdose, seitlich und oben LED-Beleuchtung, 6000 K, 17,2 W, 960 Lumen, EEK E</p>	<p>mirror cabinet, 3 mirror doors - 2 of them are arranged in a trapeze, 6 glass shelves, incl. switch/socket, lateral and top LED lighting, 6000 K, 17,2 W, 960 lumen, EEC E</p>	<p>spiegelkast, 3 spiegeldeuren waarvan 2 trapeziumvormig gerangschikt, 6 glazen legborden, incl. Schakelaar/stopcontact, zij- en bovenzijde LED-verlichting, 6000 K, 17,2 W, 960 lumen, EEG E</p>	<p>armoire de toilette, 3 portes en miroir dont 2 sont disposées en trapèze, 6 tablettes en verre, avec interrupteur/prise de courant, éclairage LED latéral et supérieur, 6000 K, 17,2 W, 960 lumens, CEE E</p>	80,0	68,2	17,6	SDU8		2238
 <p>Spiegelpaneel, Sensor-schalter, seitliche LED-Beleuchtung 6000 K, 2x 6,3 W, 2x 660 Lumen, EEK F Helligkeit dimmbar</p>	<p>mirror panel, sensor switch, lateral LED-lighting 6000 K, 2x 6,3 W, 2x 660 lumen, EEC F brighthness dimmable</p>	<p>spiegelpaneel, sensorschakelaar, zijdelingse LED-verlichting, 6000 K, 2x 6,3 W, 2x 660 lumen, EEG F helderheid dimbaar</p>	<p>panneau miroir, interrupteur tactile, éclairage LED latéral, 6000K, 2x 6,3W, 2x 660 lumens, CEE F luminosité réglable</p>	80,0	68,2	2,8	SPBSA8	 	1154
 <p>LED-Aufbauleuchte für Spiegelpaneel mit LED-Mini-Stecker, 6000 K, 10,8 W, 1350 Lumen, EEK E Helligkeit dimmbar</p>	<p>LED-lighting for mirror panel with LED-mini-plug, 6000 K, 10,8 W, 1350 lumen, EEC E brighthness dimmable</p>	<p>LED-opbouwlamp voor spiegelpaneel met LED-ministekker, 6000K, 10,8W, 1350 lumen, EEG E helderheid dimbaar</p>	<p>lampe LED de surface pour le panneau miroir avec mini-fiche LED, 6000K, 10,8W, 1350 lumens, CEE E luminosité réglable</p>	80,0	2,4	10,0	AWP80	 	370





* Dieses Produkt enthält Lichtquellen der Energieeffizienz E/F, Leuchtmittel sind nicht austauschbar. | * This product contains light sources with energy efficiency E/F, light sources are not interchangeable.

* Dit product bevat lichtbronnen met energiezuinigheid E/F, lichtbronnen zijn niet uitwisselbaar. | * Ce produit contient des sources lumineuses à efficacité énergétique E/F, les sources lumineuses ne sont pas interchangeables.

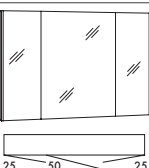

3260fair »100 cm Keramik / ceramic / keramiek / céramique«

Beschreibung DE	description EN	beschrijving NL	description FR	B	H	T	Artikel-Nr.	Tür	Identnummer
				width breedte largueur	height hoogte hauteur	depth diepte profondeur	article number artikel nummer article numéro	door deur porte	ID number ID nummer ID numéro

	Keramik-Waschtisch inkl. Überlauf	ceramic washbasin incl. overflow	keramische wastafel incl. overloop	lavabo en céramique, trop-plein inclus	101,0	1,5	51,0	KWCHR10 	1038
	Keramik-Waschtisch mit Dekorkante inkl. Überlauf	ceramic washbasin with decor edge incl. overflow	keramische wastafel met decor rand incl. overloop	lavabo en céramique avec décoration bord trop-plein inclus	98,0	1,5	49,5	KWCHD10 	1753

									PG1	PG2	PG3
	Waschtisch-Unterschrank 1 Schubkasten	washbasin base cabinet 1 drawer	wastafelonderkast 1 lade	armoire de base du lavabo 1 tiroir	97,0	23,8	49,3	WKHS9	808	946	1176
	Waschtisch-Unterschrank 1 feste Blende, 1 Schubkasten	washbasin base cabinet 1 fixed cover, 1 drawer	wastafelonderkast 1 vaste opening, 1 lade	armoire de base du lavabo 1 façade fixe, 1 tiroir	97,0	36,6	49,3	WKHBS9	900	1107	1384
	Waschtisch-Unterschrank 1 Schubkasten, 1 Auszug	washbasin base cabinet 1 drawer, 1 pull-out	wastafelonderkast 1 lade, 1 uittrekelement	armoire de base du lavabo 1 tiroir, 1 coulissant	97,0	47,8	49,3	WKHSA9	1315	1615	1937
	Waschtisch-Unterschrank 1 feste Blende, 1 Schubkasten, 1 Auszug	washbasin base cabinet 1 fixed cover, 1 drawer, 1 pull-out	wastafelonderkast 1 vaste opening, 1 lade, 1 uittrekelement	armoire de base du lavabo 1 façade fixe, 1 tiroir, 1 coulissant	97,0	60,6	49,3	WKHBSA9	1453	1822	2261

	Spiegelschrank, 3 beidseitig verspiegelte Türen, 4 Glaseinlegeböden, inkl. Schalter/Steckdose, seitliche LED-Beleuchtung, 6000 K, 2x 6,3 W, 2x 660 Lumen, EEK F	mirror cabinet, 3 doors mirrored on both sides, 4 glass boards, incl. switch/socket lateral LED-lighting, 6000 K, 2x 6,3 W, 2x 660 lumen, EEC F	spiegelkast, 3 deuren met spiegel aan beide zijden, 4 glazen leggers, incl. schakelaar/stopcontact, zijdelingse LED-verlichting, 6000 K, 2x 6,3 W, 2x 660 lumen, EEG F	armoire de toilette, 3 portes avec miroir des deux côtés, 4 tablettes en verre, avec interrupteur/prise de courant, éclairage LED latéral, 6000 K, 2x 6,3 W, 2x 660 lumens, CEE F	100,0	68,2	17,6	SADA10 	2076
	LED-Aufbauleuchte für Spiegelschrank mit LED-Mini-Stecker, 6000 K, 13,8 W, 1728 Lumen, EEK E	LED-lighting for mirror cabinet with LED-mini-plug, 6000 K, 13,8 W, 1728 lumen, EEC E	LED-opbouwlamp voor spiegelkast, met LED-ministekker, 6000 K, 13,8 W, 1728 Lumen, EEG E	lampe LED de surface pour armoire de toilette, avec mini-fiche LED, 6000 K, 13,8 W, 1728 lumens, CEE E	100,0	2,4	20,0	AW100 	461

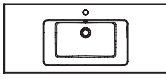

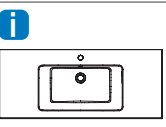

	Spiegelschrank, 3 Spiegeltüren - davon 2 trapezförmig angeordnet, 6 Glaseinlegeböden, inkl. Schalter/Steckdose, seitlich und oben LED-Beleuchtung, 6000 K, 18,7 W, 960 Lumen, EEK E	mirror cabinet, 3 mirror doors - 2 of them are arranged in a trapeze, 6 glass shelves, incl. switch/socket, lateral and top LED lighting, 6000 K, 18,7 W, 960 lumen, EEC E	spiegelkast, 3 spiegeldeuren waarvan 2 trapeziumvormig gerangschikt, 6 glazen legborden, incl. Schakelaar/stopcontact, zij- en bovenzijde LED-verlichting, 6000 K, 18,7 W, 960 lumen, EEG E	armoire de toilette, 3 portes en miroir dont 2 sont disposées en trapèze, 6 tablettes en verre, avec interrupteur/prise de courant, éclairage LED latéral et supérieur, 6000 K, 18,7 W, 960 lumens, CEE E	100,0	68,2	17,6	SDU10 	2376
--	---	--	---	---	-------	------	------	--	------





	Spiegelpaneel, Sensorschalter, seitliche LED-Beleuchtung 6000 K, 2x 6,3 W, 2x 660 Lumen, EEK F Helligkeit dimmbar	mirror panel, sensor switch, lateral LED-lighting 6000 K, 2x 6,3 W, 2x 660 lumen, EEC F brighness dimmable	spiegelpaneel, sensorschakelaar, zijdelingse LED-verlichting, 6000 K, 2x 6,3 W, 2x 660 lumen, EEG F helderheid dimbaar	panneau miroir, interrupteur tactile, éclairage LED latéral, 6000K, 2x 6,3W, 2x 660 lumens, CEE F luminosité réglable	100,0	68,2	2,8	SPBSA10  	1246
	LED-Aufbauleuchte für Spiegelpaneel mit LED-Mini-Stecker, 6000 K, 13,7 W, 1440 Lumen, EEK E Helligkeit dimmbar	LED-lighting for mirror panel with LED-mini-plug, 6000 K, 13,7 W, 1440 lumen, EEC E brighness dimmable	LED-opbouwlamp voor spiegelpaneel met LED-ministekker, 6000K, 13,7 W, 1440 lumen, EEG E helderheid dimbaar	lampe LED de surface pour le panneau miroir avec mini-fiche LED, 6000K, 13,7 W, 1440 lumens, CEE E luminosité réglable	100,0	2,4	10,0	AWP100  	415

i Dekorkantenfarbe unbedingt mit angeben, Übersicht siehe Seite 2 / be sure to include the decor edge colours, overview on page 2
vermeld zeker de decor rand kleuren, overzicht op pagina 2 / assurez-vous d'inclure les couleurs de bord de décor, aperçu à la page 2.

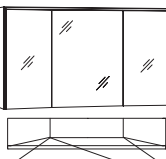

* Dieses Produkt enthält Lichtquellen der Energieeffizienz E/F, Leuchtmitel sind nicht austauschbar. | * This product contains light sources with energy efficiency E/F, light sources are not interchangeable.
* Dit product bevat lichtbronnen met energiezuinigheid E/F, lichtbronnen zijn niet uitwisselbaar. | * Ce produit contient des sources lumineuses à efficacité énergétique E/F, les sources lumineuses ne sont pas interchangeables.

3260fair » 120 cm Keramik / ceramic / keramiek / céramique«

	Beschreibung DE	description EN	beschrijving NL	description FR	B width breedte largeur	H height hoogte hauteur	T depth diepte profondeur	Artikel-Nr. article number artikel nummer article numéro	Tür door deur porte	Identnummer ID number ID nummer ID numéro
	Keramik-Waschtisch inkl. Überlauf	ceramic washbasin incl. overflow	keramische wastafel incl. overloop	lavabo en céramique, trop-plein inclus	121,0	1,5	51,0	KWCHR12 		2053
	Keramik-Waschtisch mit Dekorante inkl. Überlauf	ceramic washbasin with decor edge incl. overflow	keramische wastafel met decor rand incl. overloop	lavabo en céramique avec décoration bord trop-plein inclus	118,0	1,5	49,5	KWCHD12 		2976

									PG1	PG2	PG3
	Waschtisch-Unterschrank 1 Schubkasten	washbasin base cabinet 1 drawer	wastafelonderkast 1 lade	armoire de base du lavabo 1 tiroir	117,0	23,8	49,3	WKHS11	923	1107	1384
	Waschtisch-Unterschrank 1 feste Blende, 1 Schubkasten	washbasin base cabinet 1 fixed cover, 1 drawer	wastafelonderkast 1 vaste opening, 1 lade	armoire de base du lavabo 1 façade fixe, 1 tiroir	117,0	36,6	49,3	WKHBS11	1038	1269	1569
	Waschtisch-Unterschrank 1 Schubkasten, 1 Auszug	washbasin base cabinet 1 drawer, 1 pull-out	wastafelonderkast 1 lade, 1 uittrekelement	armoire de base du lavabo 1 tiroir, 1 coulissant	117,0	47,8	49,3	WKHSA11	1500	1846	2215
	Waschtisch-Unterschrank 1 feste Blende, 1 Schubkasten, 1 Auszug	washbasin base cabinet 1 fixed cover, 1 drawer, 1 pull-out	wastafelonderkast 1 vaste opening, 1 lade, 1 uittrekelement	armoire de base du lavabo 1 façade fixe, 1 tiroir, 1 coulissant	117,0	60,6	49,3	WKHBSA11	1661	2076	2561

	Spiegelschrank, 3 beid- seitig verspiegelte Türen, 6 Glaseinlege- böden, inkl. Schalter/ Steckdose, seitliche LED-Beleuchtung, 6000 K, 2x 6,3 W, 2x 660 Lumen, EEC F	mirror cabinet, 3 doors mirrored on both sides, 6 glass boards, incl. switch/socket lateral LED-lighting, 6000 K, 2x 6,3 W, 2x 660 lumen, EEC F	spiegelkast, 3 deuren met spiegel aan beide zijden, 6 glazen leggers, incl. schakelaar/ stopcontact, zijdelingse LED-verlichting, 6000 K, 2x 6,3 W, 2x 660 lumen, EEG F	armoire de toilette, 3 portes avec miroir des deux côtés, 6 tablettes en verre, avec interrup- teur/prise de courant, éclairage LED latéral, 6000 K, 2x 6,3 W, 2x 660 lumens, CEE F	120,0	68,2	17,6	SADA12 		2168
	LED-Aufbauleuchte für Spiegelschrank mit LED-Mini-Stecker, 6000 K, 16,8 W, 2106 Lumen, EEC E	LED-lighting for mirror cabinet with LED-mini-plug, 6000 K, 16,8 W, 2106 lumen, EEC E	LED-opbouwlamp voor spiegelkast, met LED-ministekker, 6000 K, 16,8 W, 2106 Lumen, EEG E	lampe LED de surface pour armoire de toilette, avec mini-fiche LED, 6000 K, 16,8 W, 2106 lumens, CEE E	120,0	2,4	20,0	AW120 		485

	Spiegelschrank, 3 Spiegeltüren - davon 2 trapezförmig angeordnet, 6 Glaseinlegeböden, inkl. Schalter/Steckdose, seitlich und oben LED- Beleuchtung, 6000 K, 20,3 W, 960 Lumen, EEC E	mirror cabinet, 3 mirror doors - 2 of them are arranged in a trapeze, 6 glass shelves, incl. switch/socket, lateral and top LED lighting, 6000 K, 20,3 W, 960 lumen, EEC E	spiegelkast, 3 spiegel- deuren waarvan 2 trapeziumvormig gerangschikt, 6 glazen legborden, incl. Scha- kelaar/stopcontact, zij- en bovenzijde LED- verlichting, 6000 K, 20,3 W, 960 lumen, EEG E	armoire de toilette, 3 portes en miroir dont 2 sont disposées en trapèze, 6 tablettes en verre, avec interrup- teur/prise de courant, éclairage LED latéral et supérieur, 6000 K, 20,3 W, 960 lumens, CEE E	120,0	68,2	17,6	SDU12 		2492
---	--	--	--	---	-------	------	------	--	--	------

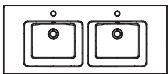

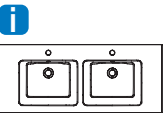

	Spiegelpaneel, Sensor- schalter, seitliche LED-Beleuchtung 6000 K, 2x 6,3 W, 2x 660 Lumen, EEC F Helligkeit dimmbar	mirror panel, sensor switch, lateral LED-lighting 6000 K, 2x 6,3 W, 2x 660 lumen, EEC F brighthness dimmable	spiegelpaneel, sensor- schakelaar, zijdelingse LED-verlichting, 6000 K, 2x 6,3 W, 2x 660 lumen, EEG F helderheid dimbaar	panneau miroir, interrup- teur tactile, éclairage LED latéral, 6000K, 2x 6,3W, 2x 660 lumens, CEE F luminosité réglable	120,0	68,2	2,8	SPBSA12  		1292
	LED-Aufbauleuchte für Spiegelpaneel mit LED-Mini-Stecker, 6000 K, 17,3 W, 2160 Lumen, EEC E Helligkeit dimmbar	LED-lighting for mirror panel with LED-mini-plug, 6000 K, 17,3 W, 2160 lumen, EEC E brighthness dimmable	LED-opbouwlamp voor spiegelpaneel met LED-ministekker, 6000K, 17,3 W, 2160 lumen, EEG E helderheid dimbaar	lampe LED de surface pour le panneau miroir avec mini-fiche LED, 6000K, 17,3 W, 2160 lumens, CEE E luminosité réglable	120,0	2,4	10,0	AWP120  		439

i Dekorkantenfarbe unbedingt mit angeben, Übersicht siehe Seite 2 / be sure to include the decor edge colours, overview on page 2
vermeld zeker de decor rand kleuren, overzicht op pagina 2 / assurez-vous d'inclure les couleurs de bord de décor, aperçu à la page 2.

* Dieses Produkt enthält Lichtquellen der Energieeffizienz E/F, Leuchtmittel sind nicht austauschbar. | * This product contains light sources with energy efficiency E/F, light sources are not interchangeable.
* Dit product bevat lichtbronnen met energiezuinigheid E/F, lichtbronnen zijn niet uitwisselbaar. | * Ce produit contient des sources lumineuses à efficacité énergétique E/F, les sources lumineuses ne sont pas interchangeables.

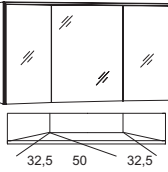

3260fair »120 cm Keramik / ceramic / keramiek / céramique«

Beschreibung DE	description EN	beschrijving NL	description FR	B	H	T	Artikel-Nr.	Tür	Identnummer
				width breedte largeur	height hoogte hauteur	depth diepte profondeur	article number artikel nummer article numéro	door deur porte	ID number ID nummer ID numéro

	Keramik-Waschtisch inkl. Überlauf	ceramic washbasin incl. overflow	keramische wastafel incl. overloop	lavabo en céramique, trop-plein inclus	121,0	1,5	51,0	KWCHR12D 	2053
	Keramik-Waschtisch mit Dekorkante inkl. Überlauf	ceramic washbasin with decor edge incl. overflow	keramische wastafel met decor rand incl. overloop	lavabo en céramique avec décoration bord trop-plein inclus	118,0	1,5	49,5	KWCHD12D 	2976

									PG1	PG2	PG3
	Waschtisch-Unterschrank für Doppelwaschtisch 1 Schubkasten	washbasin base cabinet for double washbasin 1 drawer	wastafelonderkast voor dubbele wastafel 1 lade	meuble sous vasque pour double lavabo 1 tiroir	117,0	23,8	49,3	WKHS11D	1085	1292	1569
	Waschtisch-Unterschrank für Doppelwaschtisch 1 feste Blende, 1 Schubkasten	washbasin base cabinet for double washbasin 1 fixed cover, 1 drawer	wastafelonderkast voor dubbele wastafel 1 vaste opening, 1 lade	meuble sous vasque pour double lavabo 1 façade fixe, 1 tiroir	117,0	36,6	49,3	WKHS11D	1176	1431	1753
	Waschtisch-Unterschrank für Doppelwaschtisch 1 Schubkasten, 1 Auszug	washbasin base cabinet for double washbasin 1 drawer, 1 pull-out	wastafelonderkast voor dubbele wastafel 1 lade, 1 uittrekelement	meuble sous vasque pour double lavabo 1 tiroir, 1 coulissant	117,0	47,8	49,3	WKHS11D	1546	1892	2307
	Waschtisch-Unterschrank für Doppelwaschtisch 1 feste Blende, 1 Schubkasten, 1 Auszug	washbasin base cabinet for double washbasin 1 fixed cover, 1 drawer, 1 pull-out	wastafelonderkast voor dubbele wastafel 1 vaste opening, 1 lade, 1 uittrekelement	meuble sous vasque pour double lavabo 1 façade fixe, 1 tiroir, coulissant	117,0	60,6	49,3	WKHS11D	1707	2123	2607

	Spiegelschrank, 2 beidseitig verspiegelte Türen, 4 Glaseinlegeböden, inkl. Schalter/Steckdose, seitliche LED-Beleuchtung, 6000 K, 2x 6,3 W, 2x 660 Lumen, EEC F	mirror cabinet, 2 doors mirrored on both sides, 4 glass boards, incl. switch/socket lateral LED-lighting, 6000 K, 2x 6,3 W, 2x 660 lumen, EEC F	spiegelkast, 2 deuren met spiegel aan beide zijden, 4 glazen leggers, incl. schakelaar/stopcontact, zijdelingse LED-verlichting, 6000 K, 2x 6,3 W, 2x 660 lumen, EEG F	armoire de toilette, 2 portes avec miroir des deux côtés, 4 tablettes en verre, avec interrupteur/prise de courant, éclairage LED latéral, 6000 K, 2x 6,3 W, 2x 660 lumens, CEE F	120,0	68,2	17,6	SADA12D 	1961
	LED-Aufbauleuchte für Spiegelschrank mit LED-Mini-Stecker, 6000 K, 16,8 W, 2106 Lumen, EEC E	LED-lighting for mirror cabinet with LED-mini-plug, 6000 K, 16,8 W, 2106 lumen, EEC E	LED-opbouwlamp voor spiegelkast, met LED-ministekker, 6000 K, 16,8 W, 2106 Lumen, EEG E	lampe LED de surface pour armoire de toilette, avec mini-fiche LED, 6000 K, 16,8 W, 2106 lumens, CEE E	120,0	2,4	20,0	AW120 	485

	Spiegelschrank, 3 Spiegeltüren - davon 2 trapezförmig angeordnet, 6 Glaseinlegeböden, inkl. Schalter/Steckdose, seitlich und oben LED-Beleuchtung, 6000 K, 20,3 W, 960 Lumen, EEC E	mirror cabinet, 3 mirror doors - 2 of them are arranged in a trapeze, 6 glass shelves, incl. switch/socket, lateral and top LED lighting, 6000 K, 20,3 W, 960 lumen, EEC E	spiegelkast, 3 spiegeldeuren waarvan 2 trapeziumvormig gerangschikt, 6 glazen legborden, incl. Schakelaar/stopcontact, zij- en bovenzijde LED-verlichting, 6000 K, 20,3 W, 960 lumen, EEG E	armoire de toilette, 3 portes en miroir dont 2 sont disposées en trapèze, 6 tablettes en verre, avec interrupteur/prise de courant, éclairage LED latéral et supérieur, 6000 K, 20,3 W, 960 lumens, CEE E	120,0	68,2	17,6	SDU12 	2492
--	---	--	---	---	-------	------	------	--	------

	Spiegelpaneel, Sensorschalter, seitliche LED-Beleuchtung 6000 K, 2x 6,3 W, 2x 660 Lumen, EEC F Helligkeit dimmbar	mirror panel, sensor switch, lateral LED-lighting 6000 K, 2x 6,3 W, 2x 660 lumen, EEC F brightness dimmable	spiegelpaneel, sensorschakelaar, zijdelingse LED-verlichting, 6000 K, 2x 6,3 W, 2x 660 lumen, EEG F helderheid dimbaar	panneau miroir, interrupteur tactile, éclairage LED latéral, 6000K, 2x 6,3W, 2x 660 lumens, CEE F luminosité réglable	120,0	68,2	2,8	SPBSA12  	1292
	LED-Aufbauleuchte für Spiegelpaneel mit LED-Mini-Stecker, 6000 K, 17,3 W, 2160 Lumen, EEC E Helligkeit dimmbar	LED-lighting for mirror panel with LED-mini-plug, 6000 K, 17,3 W, 2160 lumen, EEC E brightness dimmable	LED-opbouwlamp voor spiegelpaneel met LED-ministekker, 6000K, 17,3 W, 2160 lumen, EEG E helderheid dimbaar	lampe LED de surface pour le panneau miroir avec mini-fiche LED, 6000K, 17,3 W, 2160 lumens, CEE E luminosité réglable	120,0	2,4	10,0	AWP120  	439











i Dekorkantenfarbe unbedingt mit angeben, Übersicht siehe Seite 2 / be sure to include the decor edge colours, overview on page 2
vermeld zeker de decor rand kleuren, overzicht op pagina 2 / assurez-vous d'inclure les couleurs de bord de décor, aperçu à la page 2.

* Dieses Produkt enthält Lichtquellen der Energieeffizienz E/F, Leuchtmittel sind nicht austauschbar. | * This product contains light sources with energy efficiency E/F, light sources are not interchangeable.
* Dit product bevat lichtbronnen met energiezuinigheid E/F, lichtbronnen zijn niet uitwisselbaar. | * Ce produit contient des sources lumineuses à efficacité énergétique E/F, les sources lumineuses ne sont pas interchangeables.

3260fair »Unterschränke / base cabinets / onderkasten / armoires de base«

Beschreibung DE	description EN	beschrijving NL	description FR	B width breedte	H height hoogte	T depth diepte profondeur	Artikel-Nr. article number artikel nummer article numéro	Tür door deur porte	Identnummer ID number ID nummer ID numéro
-----------------	----------------	-----------------	----------------	-----------------------	-----------------------	------------------------------------	---	------------------------------	--





Mit Abdeckplatte / with top / met afdekplaat / avec plaque de recouvrement





									PG1	PG2	PG3
	Unterschränke 1 Auszug	base cabinet 1 pull-out	onderkast 1 uittrekelement	armoire de base 1 coulissant	40,0	25,6	49,3	UHA4F	715	830	1107
	Unterschränke 1 Schubkasten, 1 Auszug	base cabinet 1 drawer, 1 pull-out	onderkast 1 lade, 1 uittrekelement	armoire de base 1 tiroir, 1 coulissant	40,0	38,4	49,3	UHSA4F	969	1176	1546
	Unterschränke 2 Auszüge	base cabinet 2 pull-outs	onderkast 2 uittrekelementen	armoire de base 2 coulissants	40,0	49,6	49,3	UHAA4F	1016	1315	1707
	Unterschränke 1 Schubkasten, 2 Auszüge	base cabinet 1 drawer, 2 pull-outs	onderkast 1 lade, 2 uittrekelementen	armoire de base 1 tiroir, 2 coulissants	40,0	62,4	49,3	UHSA4F	1338	1569	2145
	Unterschränke 1 Schubkasten, 1 Einschubregal, 1 Auszug	base cabinet 1 drawer, 1 push-in shelf, 1 pull-out	onderkast 1 lade, 1 insteekplank, 1 uittrekelement	armoire de base 1 tiroir, 1 étagère à pousser, 1 coulissant	40,0	62,4	49,3	UHSEA4F	1223	1453	1868
	Unterschränke 1 Auszug	base cabinet 1 pull-out	onderkast 1 uittrekelement	armoire de base 1 coulissant	60,6	25,6	49,3	UHA6F	761	900	1200
	Unterschränke 1 Schubkasten, 1 Auszug	base cabinet 1 drawer, 1 pull-out	onderkast 1 lade, 1 uittrekelement	armoire de base 1 tiroir, 1 coulissant	60,6	38,4	49,3	UHSA6F	1131	1315	1707
	Unterschränke 2 Auszüge	base cabinet 2 pull-outs	onderkast 2 uittrekelementen	armoire de base 2 coulissants	60,6	49,6	49,3	UHAA6F	1176	1362	1822
	Unterschränke 1 Schubkasten, 2 Auszüge	base cabinet 1 drawer, 2 pull-outs	onderkast 1 lade, 2 uittrekelementen	armoire de base 1 tiroir, 2 coulissants	60,6	62,4	49,3	UHSA6F	1453	1753	2215
	Unterschränke 1 Schubkasten, 1 Einschubregal, 1 Auszug	base cabinet 1 drawer, 1 push-in shelf, 1 pull-out	onderkast 1 lade, 1 insteekplank, 1 uittrekelement	armoire de base 1 tiroir, 1 étagère à pousser, 1 coulissant	60,6	62,4	49,3	UHSEA6F	1384	1615	2168

i Regalfarben unbedingt mit angeben, Übersicht siehe Seite 4 / be sure to include the shelf colours, overview on page 4
vermeld zeker de plank kleuren, overzicht op pagina 4 / assurez-vous d'inclure les couleurs des étagères, aperçu à la page 4.

Beschreibung DE	description EN	beschrijving NL	description FR	B	H	T	Artikel-Nr.	Tür	Identnummer
				width breedte largeur	height hoogte hauteur	depth diepte profondeur	article number artikel nummer article numéro	door deur porte	ID number ID nummer ID numéro

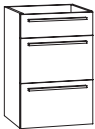





Mit Abdeckplatte / with top / met afdekplaat / avec plaque de recouvrement

									PG1	PG2	PG3
	Unterschränk 1 Auszug	base cabinet 1 pull-out	onderkast 1 uittrekelement	armoire de base 1 coulissant	97,0	25,6	49,3	UHA9F	992	1176	1569
	Unterschränk 1 Schubkasten, 1 Auszug	base cabinet 1 drawer, 1 pull-out	onderkast 1 lade, 1 uittrekelement	armoire de base 1 tiroir, 1 coulissant	97,0	38,4	49,3	UHSA9F	1431	1799	2215
	Unterschränk 2 Auszüge	base cabinet 2 pull-outs	onderkast 2 uittrekelementen	armoire de base 2 coulissants	97,0	49,6	49,3	UHAA9F	1476	1846	2284
	Unterschränk 1 Schubkasten, 2 Auszüge	base cabinet 1 drawer, 2 pull-outs	onderkast 1 lade, 2 uittrekelementen	armoire de base 1 tiroir, 2 coulissants	97,0	52,4	49,3	UHSA9F	1846	2307	2769


	Unterschränk 1 Auszug	base cabinet 1 pull-out	onderkast 1 uittrekelement	armoire de base 1 coulissant	117,0	25,6	49,3	UHA11F	1038	1315	1753
	Unterschränk 1 Schubkasten, 1 Auszug	base cabinet 1 drawer, 1 pull-out	onderkast 1 lade, 1 uittrekelement	armoire de base 1 tiroir, 1 coulissant	117,0	38,4	49,3	UHSA11F	1569	1961	2423
	Unterschränk 2 Auszüge	base cabinet 2 pull-outs	onderkast 2 uittrekelementen	armoire de base 2 coulissants	117,0	49,6	49,3	UHAA11F	1615	1984	2538
	Unterschränk 1 Schubkasten, 2 Auszüge	base cabinet 1 drawer, 2 pull-outs	onderkast 1 lade, 2 uittrekelementen	armoire de base 1 tiroir, 2 coulissants	117,0	52,4	49,3	UHSA11F	2053	2653	3299


Beschreibung DE	description EN	beschrijving NL	description FR	B width breedte largeur	H height hoogte hauteur	T depth diepte profondeur	Artikel-Nr. article number artikel nummer article numéro	Tür door deur porte	Identnummer ID number ID nummer ID numéro
-----------------	----------------	-----------------	----------------	----------------------------------	----------------------------------	------------------------------------	---	------------------------------	--

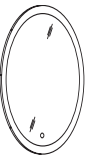
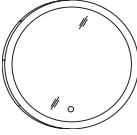
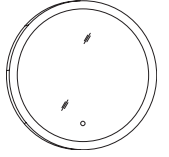


Ohne Abdeckplatte / without top / zonder afdekplaat / sans plaque de recouvrement

									PG1	PG2	PG3
	Unterschrank ohne Abdeckplatte 1 Schubkasten, 2 Auszüge	base cabinet without top 1 drawer, 2 pull-outs	onderkast zonder afdekplaat 1 lade, 2 uittrekelementen	armoire de base sans plaque de recouvrement 1 tiroir, 2 coulissants	40,0	60,6	35,0	UHSAA4	1131	1384	1892
	Unterschrank ohne Abdeckplatte 1 Schubkasten, 1 Einschubregal, 1 Auszug	base cabinet without top 1 drawer, 1 push-in shelf, 1 pull-out	onderkast zonder afdekplaat 1 lade, 1 insteekplank, 1 uittrekelement	armoire de base sans plaque de recouvrement 1 tiroir, 1 étagère à pousser, 1 coulissant	40,0	60,6	35,0	UHSEA4	1085	1338	1868
	Unterschrank ohne Abdeckplatte 1 Schubkasten, 2 Auszüge	base cabinet without top 1 drawer, 2 pull-outs	onderkast zonder afdekplaat 1 lade, 2 uittrekelementen	armoire de base sans plaque de recouvrement 1 tiroir, 2 coulissants	60,0	60,6	35,0	UHSAA6	1269	1546	1961
	Unterschrank ohne Abdeckplatte 1 Schubkasten, 1 Einschubregal, 1 Auszug	base cabinet without top 1 drawer, 1 push-in shelf, 1 pull-out	onderkast zonder afdekplaat 1 lade, 1 insteekplank, 1 uittrekelement	armoire de base sans plaque de recouvrement 1 tiroir, 1 étagère à pousser, 1 coulissant	60,0	60,6	35,0	UHSEA6	1223	1500	1915
	Sideboard ohne Abdeckplatte 1 Schubkasten, 2 Auszüge	sideboard without top 1 drawer, 2 pull-outs	sideboard incl. afdekplaat 1 lade, 2 uittrekelementen	sideboard avec plaque de recouvrement 1 tiroir, 2 tiroirs	97,0	60,6	35,0	UHSAA9	1569	2007	2538
	Sideboard ohne Abdeckplatte 1 Schubkasten, 2 Auszüge	sideboard without top 1 drawer, 2 pull-outs	sideboard incl. afdekplaat 1 lade, 2 uittrekelementen	sideboard avec plaque de recouvrement 1 tiroir, 2 tiroirs	117,0	60,6	35,0	UHSAA11	1707	2238	2838

Ohne Abdeckplatte / without top / zonder afdekplaat / sans plaque de recouvrement

									PG1
	Maßvariable Abdeckplatte für Unterschränke und Sideboards ohne Abdeckplatte	cover panel in variable dimensions for base cabinets and sideboards without top	afdekplaat met variabele afmetingen voor onderkasten en sideboards zonder afdekplaat	plaque de recouvrement à dimensions variables pour armoire de base et sideboards sans plaque de recouvrement	200,0 max.	1,6	49,3 max.	ADFV	221

 Regalfarben unbedingt mit angeben, Übersicht siehe Seite 4 / be sure to include the shelf colours, overview on page 4
vermeld zeker de plank kleuren, overzicht op pagina 4 / assurez-vous d'inclure les couleurs des étagères, aperçu à la page 4.

Beschreibung DE	description EN	beschrijving NL	description FR	B width breedte largeur	H height hoogte hauteur	T depth diepte profondeur	Artikel-Nr. article number artikel nummer article numéro	Tür door deur porte	Identnummer ID number ID nummer ID numéro
 Spiegelpaneel, Sensor-schalter, satiniert, LED Beleuchtung, 4000 K, 17,3 W, 2415 Lumen, EEC G Helligkeit dimmbar	<i>mirror panel, sensor switch, satined, LED-lighting, 4000 K, 17,3 W, 2415 lumen, EEC G brightness dimmable</i>	<i>spiegelpaneel, sensor-schakelaar, gesatineerd LED-verlichting, 4000 K, 17,3 W, 2415 lumen, EEG G helderheid dimbaar</i>	<i>panneau miroir, interrupteur tactile, satiné, éclairage LED, 4000 K, 17,3 W, 2415 lumens, CEE G luminosité réglable</i>	55,0	78,0	2,8	SPE55		1131
 Spiegelpaneel, Sensor-schalter, satiniert, LED Beleuchtung, 4000 K, 13,5 W, 1890 Lumen, EEC G Helligkeit dimmbar	<i>mirror panel, sensor switch, satined, LED-lighting, 4000 K, 13,5 W, 1890 lumen, EEC G brightness dimmable</i>	<i>spiegelpaneel, sensor-schakelaar, gesatineerd LED-verlichting, 4000 K, 13,5 W, 1890 lumen, EEG G helderheid dimbaar</i>	<i>panneau miroir, interrupteur tactile, satiné, éclairage LED, 4000 K, 13,5 W, 1890 lumens, CEE G luminosité réglable</i>	55,0	55,0	2,8	SPK55		992
 Spiegelpaneel, Sensor-schalter, satiniert, LED Beleuchtung, 4000 K, 20,8 W, 2905 Lumen, EEC G Helligkeit dimmbar	<i>mirror panel, sensor switch, satined, LED-lighting, 4000 K, 20,8 W, 2905 lumen, EEC G brightness dimmable</i>	<i>spiegelpaneel, sensor-schakelaar, gesatineerd LED-verlichting, 4000 K, 20,8 W, 2905 lumen, EEG G helderheid dimbaar</i>	<i>panneau miroir, interrupteur tactile, satiné, éclairage LED, 4000 K, 20,8 W, 2905 lumens, CEE G luminosité réglable</i>	78,0	78,0	2,8	SPK78		1292
 Steckdose/Powerbox für Spiegelschränke Ausführung Schweiz IP44 mit USB-C Stecker	<i>power socket for mirror cabinets Switzerland type IP44 with USB-C plug</i>	<i>stopcontact/powerbox voor spiegelkasten versie Zwitserland IP44 met USB-C stekker</i>	<i>prise de courant/ powerbox pour armoires de toilette version Suisse IP44 avec prise USB-C</i>					Mehrpri extra charge toeslag surtaxe	138
 Steckdose/Powerbox für Spiegelschränke Ausführung Frankreich mit USB-C Stecker	<i>power socket for mirror cabinets France type with USB-C plug</i>	<i>stopcontact/powerbox voor spiegelkasten versie Frankrijk met USB-C stekker</i>	<i>prise de courant/ powerbox pour armoires de toilette version France avec prise USB-C</i>					Mehrpri extra charge toeslag surtaxe	138

i Weiteres Zubehör finden Sie im Register 3970 / further accessories can be found in register 3970 / meer toebehoren vindt u in register 3970 / d'autres accessoires peuvent être trouvés dans le registre 3970.



Beistellschränke finden Sie im Register 3990 / side cabinets can be found in register 3990 / zijkasten vindt u in register 3990 / armoires latérales peuvent être trouvés dans le registre 3990.

* Dieses Produkt enthält Lichtquellen der Energieeffizienz G, Leuchtmittel sind nicht austauschbar. | * This product contains light sources with energy efficiency G, light sources are not interchangeable.

* Dit product bevat lichtbronnen met energiezuinigheid G, lichtbronnen zijn niet uitwisselbaar. | * Ce produit contient des sources lumineuses à efficacité énergétique G, les sources lumineuses ne sont pas interchangeables.



3280cara



Piktogramme / pictograms / pictogrammen / pictogrammes



Mineralmarmor Waschtisch
marble mineral washbasin
mineraal marmor wastafel
lavabo en marbre minéral



LED Lichtfarbe kalt
LED colour temperature cold
LED lichtkleur koud
couleur de la lumière LED froid



LED mit Sensorschalter, Helligkeit dimmbar
LED with sensor switch
LED met sensorschakelaar
LED avec interrupteur du capteur

Mineralmarmor Waschtisch Weiß Alpin Glanz (CB69)

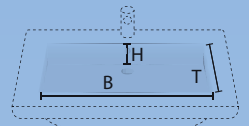
marble mineral washbasin gloss alpine white (CB69)

mineraal marmor wastafel glans alpine wit (CB69)

lavabo en marbre minéral blanc alpin brillant (CB69)

B = Breite / width / breedte / largeur
 H = Höhe / height / hoogte / hauteur
 T = Tiefe / depth / diepte / profondeur

≈ Beckenmaße in cm
basin dimensions in cm
bekken afmetingen in cm
dimensions lavabo en cm



MWCAR9R




MWCAR9L



MWCAR12R



MWCAR12L









Detail

Alle Becken = 59,1 x 12 x 33,7 cm
all basins
alle bassins
tous bassins

Schränke / cabinets / kasten / armoires





Frontfarben / front colours / frontkleuren / coloris de façade

MDF-foliert / MDF-foiled / MDF-gefolieerd / MDF laminé

<p>961 </p> <p>Weiß Glanz CBG_ gloss white wit glans blanc brillant</p>	<p>438 </p> <p>Anthrazit Glanz CBF_ gloss anthracite anthraciet glans anthracite brillant</p>
<p>490 </p> <p>Kastanie Graphit Nachbildung CBC_ graphite chestnut finish afwerking kastanjedecor grafiet finition châtaignier graphite</p>	<p>473 </p> <p>Eiche Struktur Natur Nachbildung CBM_ oak structure nature finish afwerking eiken structuur natuur finition chêne naturel structure</p>
<p>435 </p> <p>Eiche Struktur Weiß Nachbildung CBL_ NEW</p> <p>oak structure white finish afwerking eiken structuur wit finition chêne blanc structure</p>	<p>426 </p> <p>Eiche Struktur Braun Nachbildung CBH_ NEW</p> <p>oak structure brown finish afwerking eiken structuur bruin finition chêne brun structure</p>

Korpusfarben / carcass colours / korpuskleuren / coloris de caisson

PG 2 Dickkante / thick edge / dikke rand / bord épais

<p>490 </p> <p>Kastanie Graphit Nachbildung C/CB45 graphite chestnut finish afwerking kastanjedecor grafiet finition châtaignier graphite</p>	<p>473 </p> <p>Eiche Struktur Natur Nachbildung M/CB55 oak structure nature finish afwerking eiken structuur natuur finition chêne naturel structure</p>
<p>435 </p> <p>Eiche Struktur Weiß Nachbildung L/CB40 NEW</p> <p>oak structure white finish afwerking eiken structuur wit finition chêne blanc structure</p>	<p>426 </p> <p>Eiche Struktur Braun Nachbildung H/CB70 NEW</p> <p>oak structure brown finish afwerking eiken structuur bruin finition chêne brun structure</p>

PG 3 MDF-foliert / MDF-foiled / MDF-gefolieerd / MDF laminé

<p>042 </p> <p>Weiß Glanz G/CB50 gloss white wit glans blanc brillant</p>	<p>438 </p> <p>Anthrazit Glanz F/CB30 gloss anthracite anthraciet glans anthracite brillant</p>
--	--

»3280cara«

Griffe / handles / grepen / poignées



Chrom Glanz Nr./no./nee./non. 434/438/439/533/534

gloss chrome

glanzend chroom

chrome brillant

⊕—⊕ 324 mm / 160 mm / 320 mm / 160 mm / 384 mm

⊕—⊕ = Bohrabstand
drilling distance
boor afstand
distance de forage

Die Angabe einer Griffnummer ist ausreichend. Die Griffe werden passend zur jeweiligen Schrankbreite beigelegt.

The indication of one handle number is sufficient. The handles are supplied to match the respective cabinet width.

De vermelding van een greepnummer volstaat. De handgrepen zijn in overeenstemming met de respectieve kastbreedte ingesloten.

Il suffit d'indiquer un numéro de poignée. Les poignées sont jointes en fonction de la largeur de l'armoire concernée.

Beleuchtung / lighting / verlichting / éclairage



Aufbauleuchte LED

top light LED

toplicht LED

eclairage supérieur LED

Lichtfarbe Tageslicht Kalt

luminous colour natural light cold

lichtgevende kleur natuurlijk licht koud

couleur lumineuse naturelle froid



AW90, AWP90






AW120, AWP120

Die Steckdose / Powerbox für Spiegelschränke ist auch in Ausführung Schweiz / Frankreich erhältlich. Bitte Mehrpreis beachten, siehe Seite 9.

The socket / power box for mirror cabinets is also available in a Swiss / French version. Please note the surcharge, see page 9.

De contactdoos/powerbox voor spiegelkasten is ook verkrijgbaar in een Zwitsers/Franse uitvoering. Let op de toeslag, zie pagina 9.

La prise / boîtier d'alimentation pour armoires de toilette est également disponible en version suisse / française. Veuillez noter le supplément, voir page 9.

Beschreibung DE	description EN	beschrijving NL	description FR	Artikel-Nr. article number artikel nummer article numéro	Identnummer ID number ID nummer ID numéro		
	Kombination 90 cm bestehend aus: Spiegelpaneel, Sensorschalter Mineralmarmor Waschtisch Waschtisch-Unterschrank, 2 Auszüge 1 Tür links	combination 90 cm consisting of: mirror panel, sensor switch marble mineral washbasin washbasin base cabinet, 2 pull-outs 1 door left	combinatie 90 cm bestaande uit: spiegelpaneel, sensorschakelaar marmere mineraalwastafel wastafelonderkast, 2 uittrekelementen 1 deur links	combinaison 90 cm composée de: panneau miroir, interrupteur tactile lavabo en marbre minéral armoire de base du lavabo, 2 coulissants 1 porte à gauche	SPBSA9 MWCAR9L WMTAA9	PG1 1154 1016 1937 = 4107	PG2 1154 1016 2168 = 4338
	Kombination 90 cm bestehend aus: Spiegelschrank, seitliche LED Beleuchtung Mineralmarmor Waschtisch Waschtisch-Unterschrank, 2 Auszüge 1 Tür links	combination 90 cm consisting of: mirror cabinet, lateral LED lighting marble mineral washbasin washbasin base cabinet, 2 pull-outs 1 door left	combinatie 90 cm bestaande uit: spiegelkast, zijdelingse LED- verlichting marmere mineraalwastafel wastafelonderkast, 2 uittrekelementen 1 deur links	combinaison 90 cm composée de: armoire de toilette, éclairage LED latéral lavabo en marbre minéral armoire de base du lavabo, 2 coulissants 1 porte à gauche	SBSA9R MWCAR9L WMTAA9	1777 1016 1937 = 4730	1777 1016 2168 = 4961
	Kombination 90 cm bestehend aus: Spiegelschrank, seitliche LED Beleuchtung Regal unter dem Spiegelschrank Mineralmarmor Waschtisch Waschtisch-Unterschrank, 2 Auszüge 1 Tür rechts	combination 90 cm consisting of: mirror cabinet, lateral LED lighting shelf under mirror cabinet marble mineral washbasin washbasin base cabinet, 2 pull-outs 1 door right	combinatie 90 cm bestaande uit: spiegelkast, zijdelingse LED- verlichting plank onder spiegelkast marmere mineraalwastafel wastafelonderkast, 2 uittrekelementen 1 deur rechts	combinaison 90 cm composée de: armoire de toilette, éclairage LED latéral étagère sous armoire de toilette lavabo en marbre minéral armoire de base du lavabo, 2 coulissants 1 porte à droite	SBSA9L SRB9 MWCAR9R WMAAT9	1777 364 1016 1937 = 5094	1777 364 1016 2168 = 5325
	Kombination 120 cm bestehend aus: Spiegelschrank, seitliche LED Beleuchtung Regal unter dem Spiegelschrank Mineralmarmor Waschtisch Waschtisch-Unterschrank, 2 Auszüge 2 Türen	combination 120 cm consisting of: mirror cabinet, lateral LED lighting shelf under mirror cabinet marble mineral washbasin washbasin base cabinet, 2 pull-outs 2 doors	combinatie 120 cm bestaande uit: spiegelkast, zijdelingse LED- verlichting plank onder spiegelkast marmere mineraalwastafel wastafelonderkast, 2 uittrekelementen 2 deuren	combinaison 120 cm composée de: armoire de toilette, éclairage LED latéral étagère sous armoire de toilette lavabo en marbre minéral armoire de base du lavabo, 2 coulissants 2 portes	SBSA12 SRB45 MWCAR12R WMAATT12	1961 266 1269 2330 = 5826	1961 266 1269 2583 = 6079
	Kombination 120 cm bestehend aus: Spiegelpaneel, Sensorschalter Regal unter dem Spiegelpaneel Regal neben dem Spiegelpaneel Mineralmarmor Waschtisch Waschtisch-Unterschrank, 4 Auszüge	combination 120 cm consisting of: mirror panel, sensor switch shelf under mirror panel shelf beside mirror panel marble mineral washbasin washbasin base cabinet, 4 pull-outs	combinatie 120 cm bestaande uit: spiegelpaneel, sensorschakelaar plank onder spiegelpaneel plank naast het spiegelpaneel marmere mineraalwastafel wastafelonderkast, 4 uittrekelementen	combinaison 120 cm composée de: panneau miroir, interrupteur tactile étagère sous panneau miroir étagère à côté du panneau miroir lavabo en marbre minéral armoire de base du lavabo, 4 coulissants	SPBSA12 SRB9 REB15 MWCAR12R WMAAAA12R	1246 364 353 1269 2791 = 6023	1246 364 353 1269 3068 = 6300

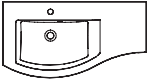

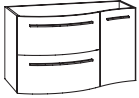
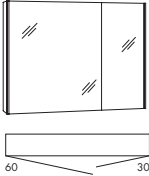









Handtuchhalter, Regale, Unterbaubeleuchtungen und weiteres Zubehör finden Sie in der Rubrik 3970zubehör.

Towel holders, shelves, under-cabinet lighting and other accessories can be found in the 3970accessories section.

Handdoekhouders, planken, onderkastverlichting en andere accessoires vind je in de rubriek 3970accessoires.

Porte-serviettes, étagères, éclairage sous meuble et autres accessoires se trouvent dans la section 3970accessoires.

3280cara »90 cm Mineralmarmor / marble minerals / marmeren mineraal / marbre minéral«

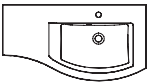

	Beschreibung DE	description EN	beschrijving NL	description FR	B	H	T	Artikel-Nr. article number artikel nummer article numéro	Tür door deur porte	Identnummer ID number ID nummer ID numéro	
					width breedte largeur	height hoogte hauteur	depth diepte profondeur				
	Mineralmarmor-Waschtisch Ablage rechts, inkl. Überlauf	marble minerals washbasin depot right, incl. overflow	marmeren mineraal-wastafel met plankje rechts, incl. overloop	lavabo en marbre minéral avec tablette à droite, trop plein inclus	90,4	2,0	41,5/ 49,5/ 32,8	MWCAR9R 		1016	
										PG2	PG3
	Waschtisch-Unterschrank 2 Auszüge, 1 Tür rechts, 1 Glaseinlegeboden, Ausschnitt Siphon links	washbasin base cabinet 2 pull-outs, 1 door right, 1 glass board cutout siphon left	wastafelonderkast 2 uittrekelementen, 1 deur rechts, 1 glazen legbord, sifonuitsparing links	armoire de base du lavabo 2 coulissants, 1 porte à droite, 1 tablette en verre, découpe de siphon à gauche	90,0	47,8	40,3/ 48,0/ 32,2	WMAAT9		1937	2168
	Spiegelschrank, 2 beidseitig verspiegelte Türen, 2 Glaseinlegeböden, inkl. Schalter/Steckdose, seitliche LED-Beleuchtung, 6000 K, 2x 6,3 W, 2x 660 Lumen, EEK F	mirror cabinet, 2 doors mirrored on both sides, 2 glass boards, incl. switch/socket lateral LED-lighting, 6000 K, 2x 6,3 W, 2x 660 lumen, EEC F	spiegelkast, 2 deuren met spiegel aan beide zijden, 2 glazen leggers, incl. schakelaar/ stopcontact, zijdelingse LED-verlichting, 6000 K, 2x 6,3 W, 2x 660 lumen, EEG F	armoire de toilette, 2 portes avec miroir des deux côtés, 2 tablettes en verre, avec interrupteur/ prise de courant, éclairage LED latéral, 6000 K, 2x 6,3 W, 2x 660 lumens, CEE F	90,0	68,2	17,6	SBSA9L 			1777
	LED-Aufbauleuchte für Spiegelschrank mit LED-Mini-Stecker, 6000 K, 12,5 W, 1566 Lumen, EEK E	LED-lighting for mirror cabinet with LED-mini-plug, 6000 K, 12,5 W, 1566 lumen, EEC E	LED-opbouwlamp voor spiegelkast, met LED-ministekker, 6000 K, 12,5 W, 1566 Lumen, EEG E	lampe LED de surface pour armoire de toilette, avec mini-fiche LED, 6000 K, 12,5 W, 1566 lumens, CEE E	90,0	2,4	20,0	AW90 			439
	Spiegelpaneel, Sensor-schalter, seitliche LED-Beleuchtung 6000 K, 2x 6,3 W, 2x 660 Lumen, EEK F Helligkeit dimmbar	mirror panel, sensor switch, lateral LED-lighting 6000 K, 2x 6,3 W, 2x 660 lumen, EEC F brightness dimmable	spiegelpaneel, sensor-schakelaar, zijdelingse LED-verlichting, 6000 K, 2x 6,3 W, 2x 660 lumen, EEG F helderheid dimbaar	panneau miroir, interrupteur tactile, éclairage LED latéral, 6000K, 2x 6,3W, 2x 660 lumens, CEE F luminosité réglable	90,0	68,2	2,8	SPBSA9  			1154
	LED-Aufbauleuchte für Spiegelpaneel mit LED-Mini-Stecker, 6000 K, 12,5 W, 1566 Lumen, EEK E Helligkeit dimmbar	LED-lighting for mirror panel with LED-mini-plug, 6000 K, 12,5 W, 1566 lumen, EEC E brightness dimmable	LED-opbouwlamp voor spiegelpaneel met LED-ministekker, 6000 K, 12,5 W, 1566 Lumen, EEK E helderheid dimbaar	lampe LED de surface pour le panneau miroir avec mini-fiche LED, 6000 K, 12,5 W, 1566 lumens, CEE E luminosité réglable	90,0	2,4	10,0	AWP90  			392

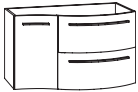
* Dieses Produkt enthält Lichtquellen der Energieeffizienz E/F, Leuchtmittel sind nicht austauschbar. | * This product contains light sources with energy efficiency E/F, light sources are not interchangeable.

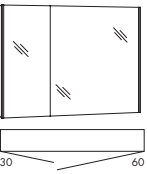



* Dit product bevat lichtbronnen met energiezuinigheid E/F, lichtbronnen zijn niet uitwisselbaar. | * Ce produit contient des sources lumineuses à efficacité énergétique E/F, les sources lumineuses ne sont pas interchangeables.

3280cara »90 cm Mineralmarmor / marble minerals / marmereen mineraal / marbre minéral«

Beschreibung DE	description EN	beschrijving NL	description FR	B	H	T	Artikel-Nr.	Tür	Identnummer
				width breedte largeur	height hoogte hauteur	depth diepte profondeur	article number artikel nummer article numéro	door deur porte	ID number ID nummer ID numéro

	Mineralmarmor-Waschtisch Ablage links, inkl. Überlauf	marble minerals washbasin depot left, incl. overflow	marmereen mineraal-wastafel met plankje links, incl. overloop	lavabo en marbre minéral avec tablette à gauche, trop plein inclus	90,4	2,0	41,5/ 49,5/ 32,8	MWCAR9L 	1016
--	--	---	--	---	------	-----	------------------------	--	------

									PG2	PG3
	Waschtisch-Unterschrank 2 Auszüge, 1 Tür rechts, 1 Glaseinlegeboden, Ausschnitt Siphon links	washbasin base cabinet 2 pull-outs, 1 door right, 1 glass board cutout siphon left	wastafelonderkast 2 uittrekelementen, 1 deur rechts, 1 glazen legbord, sifonuitsparing links	armoire de base du lavabo 2 coulissants, 1 porte à droite, 1 tablette en verre, découpe de siphon à gauche	90,0	47,8	40,3/ 48,0/ 32,2	WMTAA9	1937	2168

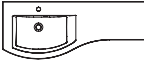



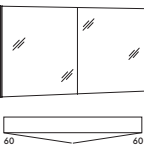



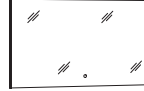





	Spiegelschrank, 2 beidseitig verspiegelte Türen, 2 Glaseinlegeböden, inkl. Schalter/Steckdose, seitliche LED-Beleuchtung, 6000 K, 2x 6,3 W, 2x 660 Lumen, EEK F	mirror cabinet, 2 doors mirrored on both sides, 2 glass boards, incl. switch/socket lateral LED-lighting, 6000 K, 2x 6,3 W, 2x 660 lumen, EEC F	spiegelkast, 2 deuren met spiegel aan beide zijden, 2 glazen leggers, incl. schakelaar/stopcontact, zijdelingse LED-verlichting, 6000 K, 2x 6,3 W, 2x 660 lumen, EEG F	armoire de toilette, 2 portes avec miroir des deux côtés, 2 tablettes en verre, avec interrupteur/ prise de courant, éclairage LED latéral, 6000 K, 2x 6,3 W, 2x 660 lumens, CEE F	90,0	68,2	17,6	SBSA9R 	1777
	LED-Aufbauleuchte für Spiegelschrank mit LED-Mini-Stecker, 6000 K, 12,5 W, 1566 Lumen, EEK E	LED-lighting for mirror cabinet with LED-mini-plug, 6000 K, 12,5 W, 1566 lumen, EEC E	LED-opbouwlamp voor spiegelkast, met LED-ministekker, 6000 K, 12,5 W, 1566 Lumen, EEG E	lampe LED de surface pour armoire de toilette, avec mini-fiche LED, 6000 K, 12,5 W, 1566 lumens, CEE E	90,0	2,4	20,0	AW90 	439

	Spiegelpaneel, Sensor-schalter, seitliche LED-Beleuchtung 6000 K, 2x 6,3 W, 2x 660 Lumen, EEK F Helligkeit dimmbar	mirror panel, sensor switch, lateral LED-lighting 6000 K, 2x 6,3 W, 2x 660 lumen, EEC F brighnness dimmable	spiegelpaneel, sensor-schakelaar, zijdelingse LED-verlichting, 6000 K, 2x 6,3 W, 2x 660 lumen, EEG F helderheid dimbaar	panneau miroir, interrupteur tactile, éclairage LED latéral, 6000K, 2x 6,3W, 2x 660 lumens, CEE F luminosité réglable	90,0	68,2	2,8	SPBSA9  	1154
	LED-Aufbauleuchte für Spiegelpaneel mit LED-Mini-Stecker, 6000 K, 12,5 W, 1566 Lumen, EEK E Helligkeit dimmbar	LED-lighting for mirror panel with LED-mini-plug, 6000 K, 12,5 W, 1566 lumen, EEC E brighnness dimmable	LED-opbouwlamp voor spiegelpaneel met LED-ministekker, 6000 K, 12,5 W, 1566 Lumen, EEK E helderheid dimbaar	lampe LED de surface pour le panneau miroir avec mini-fiche LED, 6000 K, 12,5 W, 1566 lumens, CEE E luminosité réglable	90,0	2,4	10,0	AWP90  	392

* Dieses Produkt enthält Lichtquellen der Energieeffizienz E/F, Leuchtmittel sind nicht austauschbar. | * This product contains light sources with energy efficiency E/F, light sources are not interchangeable.

* Dit product bevat lichtbronnen met energiezuinigheid E/F, lichtbronnen zijn niet uitwisselbaar. | * Ce produit contient des sources lumineuses à efficacité énergétique E/F, les sources lumineuses ne sont pas interchangeables.

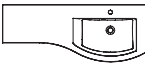

3280cara » 120 cm Mineralmarmor / marble minerals / marmereen mineraal / marbre minéral



	Beschreibung DE	description EN	beschrijving NL	description FR	B	H	T	Artikel-Nr. article number artikel nummer article numéro	Tür door deur porte	Identnummer ID number ID nummer ID numéro	
					width breedte largeur	height hoogte hauteur	depth diepte profondeur				
	Mineralmarmor-Waschtisch Ablage rechts, inkl. Überlauf	marble minerals washbasin depot right, incl. overflow	marmereen mineraal-wastafel met plankje rechts, incl. overloop	lavabo en marbre minéral avec tablette à droite, trop plein inclus	120,4	2,0	41,5/ 49,5/ 32,8	MWCAR12R 		1269	
									PG2	PG3	
	Waschtisch-Unterschrank 2 Auszüge, 2 Türen, 2 Glaseinlegeböden Türanschlag Rechts/ Rechts	washbasin base cabinet 2 pull-outs, 2 doors, 2 glass boards door stop right/right	wastafelonderkast 2 uittrekelementen, 2 deuren rechts, 2 glazen leggers, deurscharnier rechts/ rechts	armoire de base du lavabo 2 coulissants, 2 portes à droite, 1 tablettes en verre, butée de porte droite/ droite	120,0	47,8	40,3/ 48,0/ 32,2	WMAATT12		2330	2583
	Waschtisch-Unterschrank 4 Auszüge	washbasin base cabinet 4 pull-outs	wastafelonderkast 4 uittrekelementen	armoire de base du lavabo 4 coulissants	120,0	47,8	40,3/ 48,0/ 32,2	WMAAAA12R		2791	3068
	Spiegelschrank, 2 beidseitig verspiegelte Türen, 4 Glaseinlegeböden, inkl. Schalter/Steckdose, seitliche LED-Beleuchtung, 6000 K, 2x 6,3 W, 2x 660 Lumen, EEC F	mirror cabinet, 2 doors mirrored on both sides, 4 glass boards, incl. switch/socket lateral LED-lighting, 6000 K, 2x 6,3 W, 2x 660 lumen, EEC F	spiegelkast, 2 deuren met spiegel aan beide zijden, 4 glazen leggers, incl. schakelaar/stopcontact, zijdelingse LED-verlichting, 6000 K, 2x 6,3 W, 2x 660 lumen, EEG F	armoire de toilette, 2 portes avec miroir des deux côtés, 4 tablettes en verre, avec interrupteur/prise de courant, éclairage LED latéral, 6000 K, 2x 6,3 W, 2x 660 lumens, CEE F	120,0	68,2	17,6	SBSA12 			1961
	LED-Aufbauleuchte für Spiegelschrank mit LED-Mini-Stecker, 6000 K, 16,8 W, 2106 Lumen, EEC E	LED-lighting for mirror cabinet with LED-mini-plug, 6000 K, 16,8 W, 2106 lumen, EEC E	LED-opbouwlamp voor spiegelkast, met LED-ministekker, 6000 K, 16,8 W, 2106 Lumen, EEG E	lampe LED de surface pour armoire de toilette, avec mini-fiche LED, 6000 K, 16,8 W, 2106 lumens, CEE E	120,0	2,4	20,0	AW120 			485
	Spiegelpaneel, Sensor-schalter, seitliche LED-Beleuchtung 6000 K, 2x 6,3 W, 2x 660 Lumen, EEC F Helligkeit dimmbar	mirror panel, sensor switch, lateral LED-lighting 6000 K, 2x 6,3 W, 2x 660 lumen, EEC F brightness dimmable	spiegelpaneel, sensor-schakelaar, zijdelingse LED-verlichting, 6000 K, 2x 6,3 W, 2x 660 lumen, EEG F helderheid dimbaar	panneau miroir, interrupteur tactile, éclairage LED latéral, 6000K, 2x 6,3W, 2x 660 lumens, CEE F luminosité réglable	120,0	68,2	2,8	SPBSA12  			1246
	LED-Aufbauleuchte für Spiegelpaneel mit LED-Mini-Stecker, 6000 K, 17,3 W, 2160 Lumen, EEC E Helligkeit dimmbar	LED-lighting for mirror panel with LED-mini-plug, 6000 K, 17,3 W, 2160 lumen, EEC E brightness dimmable	LED-opbouwlamp voor spiegelpaneel met LED-ministekker, 6000 K, 17,3 W, 2160 Lumen, EEC E helderheid dimbaar	lampe LED de surface pour le panneau miroir avec mini-fiche LED, 6000 K, 17,3 W, 2160 lumens, CEE E luminosité réglable	120,0	2,4	10,0	AWP120  			439

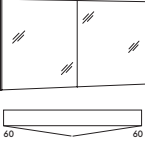



* Dieses Produkt enthält Lichtquellen der Energieeffizienz E/F, Leuchtmittel sind nicht austauschbar. | * This product contains light sources with energy efficiency E/F, light sources are not interchangeable.
* Dit product bevat lichtbronnen met energiezuinigheid E/F, lichtbronnen zijn niet uitwisselbaar. | * Ce produit contient des sources lumineuses à efficacité énergétique E/F, les sources lumineuses ne sont pas interchangeables.

3280cara » 120 cm Mineralmarmor / marble minerals / marmeren mineraal / marbre minéral«

Beschreibung DE	description EN	beschrijving NL	description FR	B	H	T	Artikel-Nr.	Tür	Identnummer
				width breedte largeur	height hoogte hauteur	depth diepte profondeur	article number artikel nummer article numéro	door deur porte	ID number ID nummer ID numéro




	Mineralmarmor-Waschtisch Ablage links, inkl. Überlauf	marble minerals washbasin depot left, incl. overflow	marmeren mineraal- wastafel met plankje links incl. overloop	lavabo en marbre minéral avec tablette à gauche trop plein inclus	120,4	2,0	41,5/ 49,5/ 32,8	MWCAR12L 	1269
--	--	--	---	--	-------	-----	------------------------	---	------

								PG2	PG3	
	Waschtisch-Unterschrank 2 Auszüge, 2 Türen, 2 Glaseinlegeböden Türanschlag Links/Links	washbasin base cabinet 2 pull-outs, 2 doors, 2 glass boards door stop left/left	wastafelonderkast 2 uittrekelementen, 2 deuren rechts, 2 glazen leggers, deurscharnier links/links	armoire de base du lavabo 2 coulissants, 2 portes à droite, 1 tablettes en verre, butée de porte gauche/ gauche	120,0	47,8	40,3/ 48,0/ 32,2	WMTTAA12	2330	2583
	Waschtisch-Unterschrank 4 Auszüge	washbasin base cabinet 4 pull-outs	wastafelonderkast 4 uittrekelementen	armoire de base du lavabo 4 coulissants	120,0	47,8	40,3/ 48,0/ 32,2	WMAAAA12L	2791	3068

	Spiegelschrank, 2 beid- seitig verspiegelte Türen, 4 Glaseinlegeböden, inkl. Schalter/Steckdose, seitliche LED-Beleuch- tung, 6000 K, 2x 6,3 W, 2x 660 Lumen, EEK F	mirror cabinet, 2 doors mirrored on both sides, 4 glass boards, incl. switch/socket lateral LED-lighting, 6000 K, 2x 6,3 W, 2x 660 lumen, EEC F	spiegelkast, 2 deuren met spiegel aan beide zijden, 4 glazen leggers, incl. schakelaar/ stopcontact, zijdelingse LED-verlichting, 6000 K, 2x 6,3 W, 2x 660 lumen, EEG F	armoire de toilette, 2 portes avec miroir des deux côtés, 4 tablettes en verre, avec interrupteur/ prise de courant, éclairage LED latéral, 6000 K, 2x 6,3 W, 2x 660 lumens, CEE F	120,0	68,2	17,6	SBSA12 	1961
	LED-Aufbauleuchte für Spiegelschrank mit LED-Mini-Stecker, 6000 K, 16,8 W, 2106 Lumen, EEK E	LED-lighting for mirror cabinet with LED-mini-plug, 6000 K, 16,8 W, 2106 lumen, EEC E	LED-opbouwlamp voor spiegelkast, met LED-ministekker, 6000 K, 16,8 W, 2106 Lumen, EEG E	lampe LED de surface pour armoire de toilette, avec mini-fiche LED, 6000 K, 16,8 W, 2106 lumens, CEE E	120,0	2,4	20,0	AW120 	485

	Spiegelpaneel, Sensor- schalter, seitliche LED-Beleuchtung 6000 K, 2x 6,3 W, 2x 660 Lumen, EEK F Helligkeit dimmbar	mirror panel, sensor switch, lateral LED-lighting 6000 K, 2x 6,3 W, 2x 660 lumen, EEC F brightness dimmable	spiegelpaneel, sensor- schakelaar, zijdelingse LED-verlichting, 6000 K, 2x 6,3 W, 2x 660 lumen, EEG F helderheid dimbaar	panneau miroir, interrup- teur tactile, éclairage LED latéral, 6000K, 2x 6,3W, 2x 660 lumens, CEE F luminosité réglable	120,0	68,2	2,8	SPBSA12  	1246
	LED-Aufbauleuchte für Spiegelpaneel mit LED-Mini-Stecker, 6000 K, 17,3 W, 2160 Lumen, EEK E Helligkeit dimmbar	LED-lighting for mirror panel with LED-mini-plug, 6000 K, 17,3 W, 2160 lumen, EEC E brightness dimmable	LED-opbouwlamp voor spiegelpaneel met LED-ministekker, 6000 K, 17,3 W, 2160 Lumen, EEK E helderheid dimbaar	lampe LED de surface pour le panneau miroir avec mini-fiche LED, 6000 K, 17,3 W, 2160 lumens, CEE E luminosité réglable	120,0	2,4	10,0	AWP120  	439

* Dieses Produkt enthält Lichtquellen der Energieeffizienz E/F, Leuchtmittel sind nicht austauschbar. | * This product contains light sources with energy efficiency E/F, light sources are not interchangeable.
* Dit product bevat lichtbronnen met energiezuinigheid E/F, lichtbronnen zijn niet uitwisselbaar. | * Ce produit contient des sources lumineuses à efficacité énergétique E/F, les sources lumineuses ne sont pas interchangeables.

Beschreibung DE	description EN	beschrijving NL	description FR	B	H	T	Artikel-Nr. article number artikel nummer article numéro	Tür door deur porte	Identnummer
				width breedte largeur	height hoogte hauteur	depth diepte profondeur			ID number ID number ID numéro
PG1									
	Schubkasteneinsatz (Kunststoff) für oberen Auszug vom WT-Unterschrank	drawer insert part (plastic) for top drawer from base cabinet	(kunststof) lade-inzetstuk voor bovenste uittrekelement uit wastafelonderkast	insert de tiroir (en plastique) pour le coulissant supérieur du élément bas du lavabo	36,1	4,3	34,0	SCMBEG3	69
	Steckdose/Powerbox für Spiegelschränke Ausführung Schweiz IP44 mit USB-C Stecker	power socket for mirror cabinets Switzerland type IP44 with USB-C plug	stopcontact/powerbox voor spiegelkasten versie Zwitserland IP44 met USB-C stekker	prise de courant/ powerbox pour armoires de toilette version Suisse IP44 avec prise USB-C				Mehrprijs extra charge toeslag surtaxe	138
	Steckdose/Powerbox für Spiegelschränke Ausführung Frankreich mit USB-C Stecker	power socket for mirror cabinets France type with USB-C plug	stopcontact/powerbox voor spiegelkasten versie Frankrijk met USB-C stekker	prise de courant/ powerbox pour armoires de toilette version France avec prise USB-C				Mehrprijs extra charge toeslag surtaxe	138

i Weiteres Zubehör finden Sie im Register 3970 / further accessoires can be found in register 3970 / meer toebehoren vindt u in register 3970 / d'autres accessoires peuvent être trouvés dans le registre 3970.

Beistellschränke finden Sie im Register 3990 / side cabinets can be found in register 3990 / zijkasten vindt u in register 3990 / armoires latérales peuvent être trouvés dans le registre 3990.



3290fair



Piktogramme / pictograms / pictogrammen / pictogrammes



Keramik Waschtisch
 ceramic washbasin
 keramiek wastafel
 lavabo en céramique



LED Lichtfarbe warm
 LED colour temperature warm
 LED lichtkleur warm
 couleur de la lumière LED chaude



LED mit Sensorschalter, Helligkeit dimmbar
 LED with sensor switch
 LED met sensorschakelaar
 LED avec interrupteur du capteur






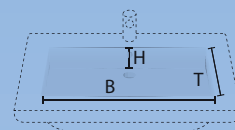
LED Lichtfarbe kalt
 LED colour temperature cold
 LED lichtkleur koud
 couleur de la lumière LED froid

Keramik Waschtisch Weiß Alpin Glanz (PGK)



ceramic washbasin gloss white alpin (PGK)
 keramische wastafel glans wit alpine (PGK)
 lavabo en céramique blanc brillant alpine (PGK)

B = Breite / width / breedte / largeur
 H = Höhe / height / hoogte / hauteur
 T = Tiefe / depth / diepte / profondeur

≈ Beckenmaße in cm
 basin dimensions in cm
 bekken afmetingen in cm
 dimensions lavabo en cm



Detail



! Diese Keramikwaschtische benötigen keine Wandbefestigung. These ceramic washbasins do not require wall mounting.
 Deze keramische wastafels hoeven niet aan de muur bevestigd te worden. Ces lavabos en céramique ne nécessitent pas de fixation murale.

»3290fair«

Keramik Waschtisch Weiß Alpin Glanz (PGK)


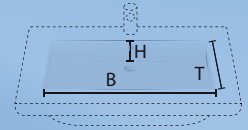
ceramic washbasin gloss white alpin (PGK)

keramische wastafel glans wit alpine (PGK)

lavabo en céramique blanc brillant alpine (PGK)






B = Breite / width / breedte / largeur
H = Höhe / height / hoogte / hauteur
T = Tiefe / depth / diepte / profondeur

≈ Beckenmaße in cm
basin dimensions in cm
bekken afmetingen in cm
dimensions lavabo en cm



! Diese Keramikwaschtische benötigen keine Wandbefestigung. These ceramic washbasins do not require wall mounting.
Deze keramische wastafels hoeven niet aan de muur bevestigd te worden. Ces lavabos en céramique ne nécessitent pas de fixation murale.

Dekorkantenfarben / decor edge colours / decor rand kleuren / couleurs de bord de décor

<p>284</p>  <p>Anthrazit Seidenglanz PG84 silk gloss anthracite anthraciet zijdeglans satinée anthracite</p>	<p>490</p>  <p>Kastanie Graphit Nachbildung PG45 graphite chestnut finish afwerking kastanjedecor grafiet finition châtaignier graphite</p>	<p>473</p>  <p>Eiche Struktur Natur Nachbildung PG55 oak structure nature finish afwerking eiken structuur natuur finition chêne naturel structure</p>
<p>435</p>  <p>Eiche Struktur Weiß Nachbildung PG40 oak structure white finish afwerking eiken structuur wit finition chêne blanc structure</p>	<p>426</p>  <p>Eiche Struktur Braun Nachbildung PG70 oak structure brown finish afwerking eiken structuur bruin finition chêne brun structure</p>	



Ohne Dekorkante
without decor edge / zonder decor rand
sans bord de décor



Mit Dekorkante
with decor edge / met decor rand
avec bord de décor



Mit Dekorkante
with decor edge / met decor rand
avec bord de décor

Vorteil: PUR-Verklebung

Die Dekorkanten werden mit einem PUR-Kleber (Polyurethankleber) in einem industriellen Verfahren auf die Waschtische aufgebracht. Klebstoffe auf Polyurethan-Basis bieten vielfältige Einsatzmöglichkeiten und ein breites Spektrum an Eigenschaften für diese Anwendung:

- Dauerhaft mit hoher Scherfestigkeit
- Dauerhaft Wasserfest

Advantage: PUR bonding

The decorative edges are applied to the washbasins using a PUR glue (polyurethane glue) in an industrial process. Polyurethane-based glues offer a wide range of possible uses and a wide range of properties for this application:

- Durable with high shear strength
- Permanently waterproof

Voordeel: PUR-verlijming

De sierranden worden in een industrieel proces met een PUR-lijm (polyurethane lijm) op de wastafels aangebracht.

- Lijmen op basis van polyurethaan bieden een breed scala aan mogelijke toepassingen en een breed scala aan eigenschappen voor deze toepassing:
- Duurzaam met hoge afschuifsterkte
 - Permanent waterdicht

Avantage : collage PUR

Les bords décoratifs sont appliqués sur les lavabos à l'aide d'une colle PUR (colle polyuréthane) selon un procédé industriel. Les adhésifs à base de polyuréthane offrent un large éventail d'utilisations possibles et un large éventail de propriétés pour cette application :

- Durable avec une résistance élevée au cisaillement
- Étanche en permanence

Schränke / cabinets / kasten / armoires

Frontfarben / front colours / frontkleuren / coloris de façade

Dickkante / thick edge / dikke rand / bord épais

286



Weiß Seidenglanz PGE_
silk gloss white
wit zijdeglans
satinée blanche

284



Anthrazit Seidenglanz PGA_
silk gloss anthracite
anthraciet zijdeglans
satinée anthracite

490



Kastanie Graphit Nachbildung PGC_
graphite chestnut finish
afwerking kastanjedecor grafiet
finition châtaignier graphite

473



Eiche Struktur Natur Nachbildung PGM_
oak structure nature finish
afwerking eiken structuur natuur
finition chêne naturel structure

435



Eiche Struktur Weiß Nachbildung PGL_
oak structure white finish
afwerking eiken structuur wit
finition chêne blanc structure

426



Eiche Struktur Braun Nachbildung PGH_
oak structure brown finish
afwerking eiken structuur bruin
finition chêne brun structure

Korpusfarben / carcasse colours / korpuskleuren / coloris de caisson

PG 1 Dickkante / thick edge / dikke rand / bord épais

286



Weiß Seidenglanz E/PG86
silk gloss white
wit zijdeglans
satinée blanche

284



Anthrazit Seidenglanz A/PG84
silk gloss anthracite
anthraciet zijdeglans
satinée anthracite

490



Kastanie Graphit Nachbildung C/PG45
graphite chestnut finish
afwerking kastanjedecor grafiet
finition châtaignier graphite

473



Eiche Struktur Natur Nachbildung M/PG55
oak structure nature finish
afwerking eiken structuur natuur
finition chêne naturel structure

435



Eiche Struktur Weiß Nachbildung L/PG40
oak structure white finish
afwerking eiken structuur wit
finition chêne blanc structure

426



Eiche Struktur Braun Nachbildung H/PG70
oak structure brown finish
afwerking eiken structuur bruin
finition chêne brun structure

Regalfarben / shelf colours / planken kleuren / coloris des étagères

287



Weiß Seidenglanz FG86

*silk gloss white
wit zijdeglans
satinée blanche*

285



Anthrazit Seidenglanz FG84

*silk gloss anthracite
anthraciet zijdeglans
satinée anthracite*

491



Kastanie Graphit Nachbildung FG45

*graphite chestnut finish
afwerking kastanjedecor grafiet
finition châtaignier graphite*

474



Eiche Struktur Natur Nachbildung FG55

*oak structure nature finish
afwerking eiken structuur natuur
finition chêne naturel structure*

436



Eiche Struktur Weiß Nachbildung FG40

*oak structure white finish
afwerking eiken structuur wit
finition chêne blanc structure*

427



Eiche Struktur Braun Nachbildung FG70

*oak structure brown finish
afwerking eiken structuur bruin
finition chêne brun structure*

Griffe / handles / grepen / poignées



Aluminium Matt

*matt aluminium
aluminium mat
aluminium mat*

Beleuchtung / lighting / verlichting / éclairage



Aufbauleuchte LED

*top light LED
toplicht LED
éclairage supérieur LED*

Lichtfarbe Tageslicht Kalt

*luminous colour natural light cold
lichtgevende kleur natuurlijk licht koud
couleur lumineuse naturelle froid*



AW80, AWP80
AWP90
AW100, AWP100
AW120, AWP120



Seitlich und oben LED-Beleuchtung

*lateral and top LED lighting
zijdelingse en bovenste LED-verlichting
éclairage LED latéral et supérieur*




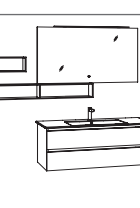
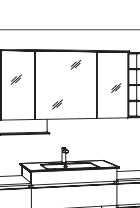


Die Steckdose / Powerbox für Spiegelschränke ist auch in Ausführung Schweiz / Frankreich erhältlich. Bitte Mehrpreis beachten, siehe Seite 23.

The socket / power box for mirror cabinets is also available in a Swiss / French version. Please note the surcharge, see page 23.

De contactdoos/powerbox voor spiegelkasten is ook verkrijgbaar in een Zwitsers/Franse uitvoering. Let op de toeslag, zie pagina 23.

La prise / boîtier d'alimentation pour armoires de toilette est également disponible en version suisse / française. Veuillez noter le supplément, voir page 23.

Beschreibung DE	description EN	beschrijving NL	description FR	Artikel-Nr. article number artikel nummer article numéro	Identnummer ID number ID nummer ID numéro
PG1					
	<p>Kombination 80 cm bestehend aus: Spiegelschrank, seitliche LED Beleuchtung Keramik Waschtisch Waschtisch-Unterschrank, 1 Schubkasten Designsiphon</p>	<p>combination 80 cm consisting of: mirror cabinet, lateral LED lighting ceramic washbasin washbasin base cabinet, 1 drawer design siphon</p>	<p>combinatie 80 cm bestaande uit: spiegelkast, zijdelingse LED-verlichting wastafel keramiek wastafelonderkast, 1 lade design sifon</p>	<p>combinaison 80 cm composée de: armoire de toilette, éclairage LED latéral lavabo en céramique armoire de base du lavabo, 1 tiroir design siphon</p>	<p>SADA8L 1707 KWCHR8 877 GWKHS7 830 DS 236 = 3650</p>
	<p>Kombination 80 cm bestehend aus: Spiegelschrank, seitliche LED Beleuchtung Keramik Waschtisch Waschtisch-Unterschrank, 1 feste Blende 1 Schubkasten</p>	<p>combination 80 cm consisting of: mirror cabinet, lateral LED lighting ceramic washbasin washbasin base cabinet, 1 fixed cover 1 drawer</p>	<p>combinatie 80 cm bestaande uit: spiegelkast, zijdelingse LED-verlichting wastafel keramiek wastafelonderkast, 1 vaste opening 1 lade</p>	<p>combinaison 80 cm composée de: armoire de toilette, éclairage LED latéral lavabo en céramique armoire de base du lavabo, 1 façade fixe 1 tiroir</p>	<p>SADA8L 1707 KWCHR8 877 GWKHBS7 900 = 3484</p>
	<p>Kombination 120 cm bestehend aus: Spiegelschrank, seitliche LED Beleuchtung Winkelablage unter dem Spiegel Keramik Waschtisch Waschtisch-Unterschrank, 1 Schubkasten 1 Auszug</p>	<p>combination 120 cm consisting of: mirror cabinet, lateral LED lighting angled shelf under mirror cabinet ceramic washbasin washbasin base cabinet, 1 drawer 1 pull-out</p>	<p>combinatie 120 cm bestaande uit: spiegelkast, zijdelingse LED-verlichting hoek plank onder spiegelkast wastafel keramiek wastafelonderkast, 1 lade 1 uittrekelement</p>	<p>combinaison 120 cm composée de: armoire de toilette, éclairage LED latéral étagère d'angle sous armoire lavabo en céramique armoire de base du lavabo, 1 tiroir 1 coulissant</p>	<p>SADA12 2168 SRP6 253 KWCHR12 2053 GWKHS A11 1569 = 6043</p>
	<p>Kombination 180 cm bestehend aus: Spiegelpaneel 120 cm Regal unter dem Paneel 120 cm Regal neben dem Paneel 45 cm Keramik Waschtisch Waschtisch-Unterschrank, 1 Schubkasten 1 Auszug</p>	<p>combination 180 cm consisting of: mirror panel 120 cm shelf under the panel 120 cm shelf beside the panel 45 cm ceramic washbasin washbasin base cabinet, 1 drawer 1 pull-out</p>	<p>combinatie 180 cm bestaande uit: spiegelpaneel 120 cm plank onder het paneel 120 cm plank naast het paneel 45 cm wastafel keramiek wastafelonderkast, 1 lade 1 uittrekelement</p>	<p>combinaison 180 cm composée de: panneau miroir 120 cm étagère sous le panneau 120 cm étagère à côté du panneau 45 cm lavabo en céramique armoire de base du lavabo, 1 tiroir 1 coulissant</p>	<p>SPBSA12 1292 SRB12-66 417 SRB45 266 KWCHR12 2053 GWKHS A11 1569 = 5597</p>
	<p>Kombination 180 cm bestehend aus: Spiegelschrank, seitliche LED Beleuchtung Regal neben dem Spiegel 20 cm Winkelablage unter dem Spiegel Keramik Waschtisch Waschtisch-Unterschrank, 1 feste Blende 1 Schubkasten Unterschrank, 2 Auszüge Unterschrank, 2 Auszüge</p>	<p>combination 180 cm consisting of: mirror cabinet, lateral LED lighting shelf beside the mirror cabinet angled shelf under mirror cabinet ceramic washbasin washbasin base cabinet, 1 fixed cover 1 drawer base cabinet, 2 pull-outs base cabinet, 2 pull-outs</p>	<p>combinatie 180 cm bestaande uit: spiegelkast, zijdelingse LED-verlichting plank naast het spiegelkast 20 cm hoek plank onder spiegelkast wastafel keramiek wastafelonderkast, 1 vaste opening 1 lade onderkast, 2 uittrekelementen onderkast, 2 uittrekelementen</p>	<p>combinaison 180 cm composée de: armoire de toilette, éclairage LED latéral étagère à côté du armoire 20 cm étagère d'angle sous armoire lavabo en céramique armoire de base du lavabo, 1 façade fixe 1 tiroir armoire de base, 2 coulissants armoire de base, 2 coulissants</p>	<p>SADA12 2168 REB20 378 SRP6 253 KWCHR10 1038 GWKHBS9 969 GUHAA4F 1085 GUHAA4F 1085 = 6976</p>

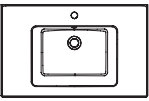

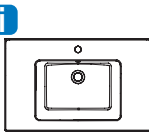





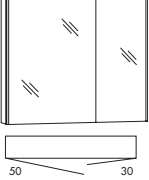





Handtuchhalter, Regale, Unterbauleuchtungen und weiteres Zubehör finden Sie in der Rubrik 3970zubehör.

Towel holders, shelves, under-cabinet lighting and other accessories can be found in the 3970accessories section.

Handdoekhouders, planken, onderkastverlichting en andere accessoires vind je in de rubriek 3970accessoires.

Porte-serviettes, étagères, éclairage sous meuble et autres accessoires se trouvent dans la section 3970accessoires.



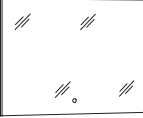





3290fair »80 cm Keramik / ceramic / keramiek / céramique«

Beschreibung DE	description EN	beschrijving NL	description FR	B width breedte	H height hoogte	T depth diepte	Artikel-Nr. article number artikel nummer article numéro	Tür door deur porte	Identnummer ID number ID nummer ID numéro
 Keramik-Waschtisch inkl. Überlauf	ceramic washbasin incl. overflow	keramische wastafel incl. overloop	lavabo en céramique, trop-plein inclus	81,0	1,5	51,0	KWCHR8 		877
 i Keramik-Waschtisch mit Dekorkante inkl. Überlauf	ceramic washbasin with decor edge incl. overflow	keramische wastafel met decor rand incl. overloop	lavabo en céramique avec décoration bord trop-plein inclus	78,0	1,5	49,5	KWCHD8 		1569
									PG1
 Waschtisch-Unterschrank 1 Schubkasten	washbasin base cabinet 1 drawer	wastafelonderkast 1 lade	armoire de base du lavabo 1 tiroir	77,0	23,8	49,3	GWKHS7		830
 Waschtisch-Unterschrank 1 feste Blende, 1 Schubkasten	washbasin base cabinet 1 fixed cover, 1 drawer	wastafelonderkast 1 vaste opening, 1 lade	armoire de base du lavabo 1 façade fixe, 1 tiroir	77,0	36,6	49,3	GWKHBS7		900
 Waschtisch-Unterschrank 1 Schubkasten, 1 Auszug	washbasin base cabinet 1 drawer, 1 pull-out	wastafelonderkast 1 lade, 1 uitrekelement	armoire de base du lavabo 1 tiroir, 1 coulissant	77,0	47,8	49,3	GWKHS7		1269
 Waschtisch-Unterschrank 1 feste Blende, 1 Schubkasten, 1 Auszug	washbasin base cabinet 1 fixed cover, 1 drawer, 1 pull-out	wastafelonderkast 1 vaste opening, 1 lade, 1 uitrekelement	armoire de base du lavabo 1 façade fixe, 1 tiroir, 1 coulissant	77,0	60,6	49,3	GWKHBS7		1407
 Spiegelschrank, 2 beidseitig verspiegelte Türen, 2 Glaseinlegeböden, inkl. Schalter/Steckdose, seitliche LED-Beleuchtung, 6000 K, 2x 6,3 W, 2x 660 Lumen, EEC F	mirror cabinet, 2 doors mirrored on both sides, 2 glass boards, incl. switch/socket lateral LED-lighting, 6000 K, 2x 6,3 W, 2x 660 lumen, EEC F	spiegelkast, 2 deuren met spiegel aan beide zijden, 2 glazen leggers, incl. schakelaar/stopcontact, zijdelingse LED-verlichting, 6000 K, 2x 6,3 W, 2x 660 lumen, EEG F	armoire de toilette, 2 portes avec miroir des deux côtés, 2 tablettes en verre, avec interrupteur/prise de courant, éclairage LED latéral, 6000 K, 2x 6,3 W, 2x 660 lumens, CEE F	80,0	68,2	17,6	SADA8L 		1707
 Spiegelschrank, 2 beidseitig verspiegelte Türen, 2 Glaseinlegeböden, inkl. Schalter/Steckdose, seitliche LED-Beleuchtung, 6000 K, 2x 6,3 W, 2x 660 Lumen, EEC F	mirror cabinet, 2 doors mirrored on both sides, 2 glass boards, incl. switch/socket lateral LED-lighting, 6000 K, 2x 6,3 W, 2x 660 lumen, EEC F	spiegelkast, 2 deuren met spiegel aan beide zijden, 2 glazen leggers, incl. schakelaar/stopcontact, zijdelingse LED-verlichting, 6000 K, 2x 6,3 W, 2x 660 lumen, EEG F	armoire de toilette, 2 portes avec miroir des deux côtés, 2 tablettes en verre, avec interrupteur/prise de courant, éclairage LED latéral, 6000 K, 2x 6,3 W, 2x 660 lumens, CEE F	80,0	68,2	17,6	SADA8R 		1707
 LED-Aufbauleuchte für Spiegelschrank mit LED-Mini-Stecker, 6000 K, 10,8 W, 1350 Lumen, EEC E	LED-lighting for mirror cabinet with LED-mini-plug, 6000 K, 10,8 W, 1350 lumen, EEC E	LED-opbouwlamp voor spiegelkast, met LED-ministekker, 6000 K, 10,8 W, 1350 Lumen, EEG E	lampe LED de surface pour armoire de toilette, avec mini-fiche LED, 6000 K, 10,8 W, 1350 lumens, CEE E	80,0	2,4	20,0	AW80 		415

i Dekorkantenfarbe unbedingt mit angeben, Übersicht siehe Seite 2 / be sure to include the decor edge colours, overview on page 2
vermeld zeker de decor rand kleuren, overzicht op pagina 2 / assurez-vous d'inclure les couleurs de bord de décor, aperçu à la page 2.

* Dieses Produkt enthält Lichtquellen der Energieeffizienz F, Leuchtmittel sind nicht austauschbar. | * This product contains light sources with energy efficiency F, light sources are not interchangeable.

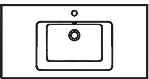

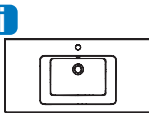

* Dit product bevat lichtbronnen met energiezuinigheid F, lichtbronnen zijn niet uitwisselbaar. | * Ce produit contient des sources lumineuses à efficacité énergétique F, les sources lumineuses ne sont pas interchangeables.




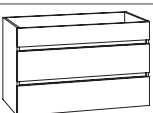
Beschreibung DE	description EN	beschrijving NL	description FR	B width breedte largeur	H height hoogte hauteur	T depth diepte profondeur	Artikel-Nr. article number artikel nummer article numéro	Tür door deur porte	Identnummer ID number ID nummer ID numéro	
	<p>Spiegelschrank, 3 Spiegeltüren - davon 2 trapezförmig angeordnet, 6 Glaseinlegeböden, inkl. Schalter/Steckdose, seitlich und oben LED-Beleuchtung, 6000 K, 17,2 W, 960 Lumen, EEK E</p>	<p>mirror cabinet, 3 mirror doors - 2 of them are arranged in a trapeze, 6 glass shelves, incl. switch/socket, lateral and top LED lighting, 6000 K, 17,2 W, 960 lumen, EEC E</p>	<p>spiegelkast, 3 spiegeldeuren waarvan 2 trapeziumvormig gerangschikt, 6 glazen legborden, incl. Schakelaar/stopcontact, zij- en bovenzijde LED-verlichting, 6000 K, 17,2 W, 960 lumen, EEG E</p>	<p>armoire de toilette, 3 portes en miroir dont 2 sont disposées en trapèze, 6 tablettes en verre, avec interrupteur/prise de courant, éclairage LED latéral et supérieur, 6000 K, 17,2 W, 960 lumens, CEE E</p>	80,0	68,2	17,6	SDU8 		2238
	<p>Spiegelpaneel, Sensor-schalter, seitliche LED-Beleuchtung 6000 K, 2x 6,3 W, 2x 660 Lumen, EEK F Helligkeit dimmbar</p>	<p>mirror panel, sensor switch, lateral LED-lighting 6000 K, 2x 6,3 W, 2x 660 lumen, EEC F brighthness dimmable</p>	<p>spiegelpaneel, sensorschakelaar, zijdelingse LED-verlichting, 6000 K, 2x 6,3 W, 2x 660 lumen, EEG F helderheid dimbaar</p>	<p>panneau miroir, interrupteur tactile, éclairage LED latéral, 6000K, 2x 6,3W, 2x 660 lumens, CEE F luminosité réglable</p>	80,0	68,2	2,8	SPBSA8  		1154
	<p>LED-Aufbauleuchte für Spiegelpaneel mit LED-Mini-Stecker, 6000 K, 10,8 W, 1350 Lumen, EEK E Helligkeit dimmbar</p>	<p>LED-lighting for mirror panel with LED-mini-plug, 6000 K, 10,8 W, 1350 lumen, EEC E brighthness dimmable</p>	<p>LED-opbouwlamp voor spiegelpaneel met LED-ministekker, 6000K, 10,8W, 1350 lumen, EEG E helderheid dimbaar</p>	<p>lampe LED de surface pour le panneau miroir avec mini-fiche LED, 6000K, 10,8W, 1350 lumens, CEE E luminosité réglable</p>	80,0	2,4	10,0	AWP80  		370

* Dieses Produkt enthält Lichtquellen der Energieeffizienz E/F, Leuchtmittel sind nicht austauschbar. | * This product contains light sources with energy efficiency E/F, light sources are not interchangeable.
 * Dit product bevat lichtbronnen met energiezuinigheid E/F, lichtbronnen zijn niet uitwisselbaar. | * Ce produit contient des sources lumineuses à efficacité énergétique E/F, les sources lumineuses ne sont pas interchangeables.

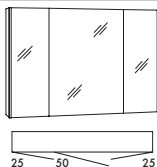

3290fair »100 cm Keramik / ceramic / keramiek / céramique«

Beschreibung DE	description EN	beschrijving NL	description FR	B width breedte largueur	H height hoogte hauteur	T depth diepte profondeur	Artikel-Nr. article number artikel nummer article numéro	Tür door deur porte	Identnummer ID number ID nummer ID numéro
-----------------	----------------	-----------------	----------------	-----------------------------------	----------------------------------	------------------------------------	---	------------------------------	--

	Keramik-Waschtisch inkl. Überlauf	ceramic washbasin incl. overflow	keramische wastafel incl. overloop	lavabo en céramique, trop-plein inclus	101,0	1,5	51,0	KWCHR10 	1038
	Keramik-Waschtisch mit Dekorkante inkl. Überlauf	ceramic washbasin with decor edge incl. overflow	keramische wastafel met decor rand incl. overloop	lavabo en céramique avec décoration bord trop-plein inclus	98,0	1,5	49,5	KWCHD10 	1753

									PG1
	Waschtisch-Unterschrank 1 Schubkasten	washbasin base cabinet 1 drawer	wastafelonderkast 1 lade	armoire de base du lavabo 1 tiroir	97,0	23,8	49,3	GWKHS9	877
	Waschtisch-Unterschrank 1 feste Blende, 1 Schubkasten	washbasin base cabinet 1 fixed cover, 1 drawer	wastafelonderkast 1 vaste opening, 1 lade	armoire de base du lavabo 1 façade fixe, 1 tiroir	97,0	36,6	49,3	GWKHBS9	969
	Waschtisch-Unterschrank 1 Schubkasten, 1 Auszug	washbasin base cabinet 1 drawer, 1 pull-out	wastafelonderkast 1 lade, 1 uittrekelement	armoire de base du lavabo 1 tiroir, 1 coulissant	97,0	47,8	49,3	GWKHS9A	1384
	Waschtisch-Unterschrank 1 feste Blende, 1 Schubkasten, 1 Auszug	washbasin base cabinet 1 fixed cover, 1 drawer, 1 pull-out	wastafelonderkast 1 vaste opening, 1 lade, 1 uittrekelement	armoire de base du lavabo 1 façade fixe, 1 tiroir, 1 coulissant	97,0	60,6	49,3	GWKHBSA9	1522

	Spiegelschrank, 3 beidseitig verspiegelte Türen, 4 Glaseinlegeböden, inkl. Schalter/Steckdose, seitliche LED-Beleuchtung, 6000 K, 2x 6,3 W, 2x 660 Lumen, EEK F	mirror cabinet, 3 doors mirrored on both sides, 4 glass boards, incl. switch/socket lateral LED-lighting, 6000 K, 2x 6,3 W, 2x 660 lumen, EEC F	spiegelkast, 3 deuren met spiegel aan beide zijden, 4 glazen leggers, incl. schakelaar/stopcontact, zijdelingse LED-verlichting, 6000 K, 2x 6,3 W, 2x 660 lumen, EEG F	armoire de toilette, 3 portes avec miroir des deux côtés, 4 tablettes en verre, avec interrupteur/prise de courant, éclairage LED latéral, 6000 K, 2x 6,3 W, 2x 660 lumens, CEE F	100,0	68,2	17,6	SADA10 	2076
	LED-Aufbauleuchte für Spiegelschrank mit LED-Mini-Stecker, 6000 K, 13,8 W, 1728 Lumen, EEK E	LED-lighting for mirror cabinet with LED-mini-plug, 6000 K, 13,8 W, 1728 lumen, EEC E	LED-opbouwlamp voor spiegelkast, met LED-ministekker, 6000 K, 13,8 W, 1728 Lumen, EEG E	lampe LED de surface pour armoire de toilette, avec mini-fiche LED, 6000 K, 13,8 W, 1728 lumens, CEE E	100,0	2,4	20,0	AW100 	461

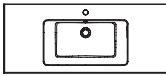

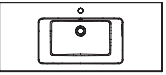





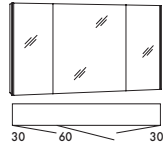



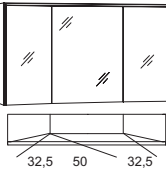

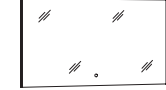





	Spiegelschrank, 3 Spiegeltüren - davon 2 trapezförmig angeordnet, 6 Glaseinlegeböden, inkl. Schalter/Steckdose, seitlich und oben LED-Beleuchtung, 6000 K, 18,7 W, 960 Lumen, EEK E	mirror cabinet, 3 mirror doors - 2 of them are arranged in a trapeze, 6 glass shelves, incl. switch/socket, lateral and top LED lighting, 6000 K, 18,7 W, 960 lumen, EEC E	spiegelkast, 3 spiegeldeuren waarvan 2 trapezienvormig gerangschikt, 6 glazen legborden, incl. Schakelaar/stopcontact, zij- en bovenzijde LED-verlichting, 6000 K, 18,7 W, 960 lumen, EEG E	armoire de toilette, 3 portes en miroir dont 2 sont disposées en trapèze, 6 tablettes en verre, avec interrupteur/prise de courant, éclairage LED latéral et supérieur, 6000 K, 18,7 W, 960 lumens, CEE E	100,0	68,2	17,6	SDU10 	2376
--	---	--	---	---	-------	------	------	--	------

	Spiegelpaneel, Sensorschalter, seitliche LED-Beleuchtung 6000 K, 2x 6,3 W, 2x 660 Lumen, EEK F Helligkeit dimmbar	mirror panel, sensor switch, lateral LED-lighting 6000 K, 2x 6,3 W, 2x 660 lumen, EEC F brighness dimmable	spiegelpaneel, sensorschakelaar, zijdelingse LED-verlichting, 6000 K, 2x 6,3 W, 2x 660 lumen, EEG F helderheid dimbaar	panneau miroir, interrupteur tactile, éclairage LED latéral, 6000K, 2x 6,3W, 2x 660 lumens, CEE F luminosité réglable	100,0	68,2	2,8	SPBSA10  	1246
	LED-Aufbauleuchte für Spiegelpaneel mit LED-Mini-Stecker, 6000 K, 13,7 W, 1440 Lumen, EEK E Helligkeit dimmbar	LED-lighting for mirror panel with LED-mini-plug, 6000 K, 13,7 W, 1440 lumen, EEC E brighness dimmable	LED-opbouwlamp voor spiegelpaneel met LED-ministekker, 6000K, 13,7 W, 1440 lumen, EEG E helderheid dimbaar	lampe LED de surface pour le panneau miroir avec mini-fiche LED, 6000K, 13,7 W, 1440 lumens, CEE E luminosité réglable	100,0	2,4	10,0	AWP100  	415

i Dekorkantenfarbe unbedingt mit angeben, Übersicht siehe Seite 2 / be sure to include the decor edge colours, overview on page 2
vermeld zeker de decor rand kleuren, overzicht op pagina 2 / assurez-vous d'inclure les couleurs de bord de décor, aperçu à la page 2.

* Dieses Produkt enthält Lichtquellen der Energieeffizienz E/F, Leuchtquellen sind nicht austauschbar. | * This product contains light sources with energy efficiency E/F, light sources are not interchangeable.
* Dit product bevat lichtbronnen met energiezuinigheid E/F, lichtbronnen zijn niet uitwisselbaar. | * Ce produit contient des sources lumineuses à efficacité énergétique E/F, les sources lumineuses ne sont pas interchangeables.

3290fair » 120 cm Keramik / ceramic / keramiek / céramique«

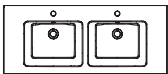

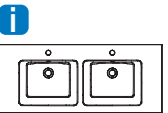

	Beschreibung DE	description EN	beschrijving NL	description FR	B width breedte largeur	H height hoogte hauteur	T depth diepte profondeur	Artikel-Nr. article number artikel nummer article numéro	Tür door deur porte	Identnummer ID number ID nummer ID numéro
	Keramik-Waschtisch inkl. Überlauf	ceramic washbasin incl. overflow	keramische wastafel incl. overloop	lavabo en céramique, trop-plein inclus	121,0	1,5	51,0	KWCHR12 		2053
	Keramik-Waschtisch mit Dekorante inkl. Überlauf	ceramic washbasin with decor edge incl. overflow	keramische wastafel met decor rand incl. overloop	lavabo en céramique avec décoration bord trop-plein inclus	118,0	1,5	49,5	KWCHD12 		2976
										PG1
	Waschtisch-Unterschrank 1 Schubkasten	washbasin base cabinet 1 drawer	wastafelonderkast 1 lade	armoire de base du lavabo 1 tiroir	117,0	23,8	49,3	GWKHS11		992
	Waschtisch-Unterschrank 1 feste Blende, 1 Schubkasten	washbasin base cabinet 1 fixed cover, 1 drawer	wastafelonderkast 1 vaste opening, 1 lade	armoire de base du lavabo 1 façade fixe, 1 tiroir	117,0	36,6	49,3	GWKHBS11		1107
	Waschtisch-Unterschrank 1 Schubkasten, 1 Auszug	washbasin base cabinet 1 drawer, 1 pull-out	wastafelonderkast 1 lade, 1 uittrekelement	armoire de base du lavabo 1 tiroir, 1 coulissant	117,0	47,8	49,3	GWKHS11		1569
	Waschtisch-Unterschrank 1 feste Blende, 1 Schubkasten, 1 Auszug	washbasin base cabinet 1 fixed cover, 1 drawer, 1 pull-out	wastafelonderkast 1 vaste opening, 1 lade, 1 uittrekelement	armoire de base du lavabo 1 façade fixe, 1 tiroir, 1 coulissant	117,0	60,6	49,3	GWKHBSA11		1730
	Spiegelschrank, 3 beid- seitig verspiegelte Türen, 6 Glaseinlege- böden, inkl. Schalter/ Steckdose, seitliche LED-Beleuchtung, 6000 K, 2x 6,3 W, 2x 660 Lumen, EEC F	mirror cabinet, 3 doors mirrored on both sides, 6 glass boards, incl. switch/socket lateral LED-lighting, 6000 K, 2x 6,3 W, 2x 660 lumen, EEC F	spiegelkast, 3 deuren met spiegel aan beide zijden, 6 glazen leggers, incl. schakelaar/ stopcontact, zijdelingse LED-verlichting, 6000 K, 2x 6,3 W, 2x 660 lumen, EEG F	armoire de toilette, 3 portes avec miroir des deux côtés, 6 tablettes en verre, avec interrup- teur/prise de courant, éclairage LED latéral, 6000 K, 2x 6,3 W, 2x 660 lumens, CEE F	120,0	68,2	17,6	SADA12 		2168
	LED-Aufbauleuchte für Spiegelschrank mit LED-Mini-Stecker, 6000 K, 16,8 W, 2106 Lumen, EEC E	LED-lighting for mirror cabinet with LED-mini-plug, 6000 K, 16,8 W, 2106 lumen, EEC E	LED-opbouwlamp voor spiegelkast, met LED-ministekker, 6000 K, 16,8 W, 2106 Lumen, EEG E	lampe LED de surface pour armoire de toilette, avec mini-fiche LED, 6000 K, 16,8 W, 2106 lumens, CEE E	120,0	2,4	20,0	AW120 		485
	Spiegelschrank, 3 Spiegeltüren - davon 2 trapezförmig angeordnet, 6 Glaseinlegeböden, inkl. Schalter/Steckdose, seitlich und oben LED- Beleuchtung, 6000 K, 20,3 W, 960 Lumen, EEC E	mirror cabinet, 3 mirror doors - 2 of them are arranged in a trapeze, 6 glass shelves, incl. switch/socket, lateral and top LED lighting, 6000 K, 20,3 W, 960 lumen, EEC E	spiegelkast, 3 spiegel- deuren waarvan 2 trapeziumvormig gerangschikt, 6 glazen legborden, incl. Scha- kelaar/stopcontact, zij- en bovenzijde LED- verlichting, 6000 K, 20,3 W, 960 lumen, EEG E	armoire de toilette, 3 portes en miroir dont 2 sont disposées en trapèze, 6 tablettes en verre, avec interrup- teur/prise de courant, éclairage LED latéral et supérieur, 6000 K, 20,3 W, 960 lumens, CEE E	120,0	68,2	17,6	SDU12 		2492
	Spiegelpaneel, Sensor- schalter, seitliche LED-Beleuchtung 6000 K, 2x 6,3 W, 2x 660 Lumen, EEC F Helligkeit dimmbar	mirror panel, sensor switch, lateral LED-lighting 6000 K, 2x 6,3 W, 2x 660 lumen, EEC F brighthness dimmable	spiegelpaneel, sensor- schakelaar, zijdelingse LED-verlichting, 6000 K, 2x 6,3 W, 2x 660 lumen, EEG F helderheid dimbaar	panneau miroir, interrup- teur tactile, éclairage LED latéral, 6000K, 2x 6,3W, 2x 660 lumens, CEE F luminosité réglable	120,0	68,2	2,8	SPBSA12  		1292
	LED-Aufbauleuchte für Spiegelpaneel mit LED-Mini-Stecker, 6000 K, 17,3 W, 2160 Lumen, EEC E Helligkeit dimmbar	LED-lighting for mirror panel with LED-mini-plug, 6000 K, 17,3 W, 2160 lumen, EEC E brighthness dimmable	LED-opbouwlamp voor spiegelpaneel met LED-ministekker, 6000K, 17,3 W, 2160 lumen, EEG E helderheid dimbaar	lampe LED de surface pour le panneau miroir avec mini-fiche LED, 6000K, 17,3 W, 2160 lumens, CEE E luminosité réglable	120,0	2,4	10,0	AWP120  		439

i Dekorkantenfarbe unbedingt mit angeben, Übersicht siehe Seite 2 / be sure to include the decor edge colours, overview on page 2
vermeld zeker de decor rand kleuren, overzicht op pagina 2 / assurez-vous d'inclure les couleurs de bord de décor, aperçu à la page 2.

* Dieses Produkt enthält Lichtquellen der Energieeffizienz E/F, Leuchtmittel sind nicht austauschbar. | * This product contains light sources with energy efficiency E/F, light sources are not interchangeable.
* Dit product bevat lichtbronnen met energiezuinigheid E/F, lichtbronnen zijn niet uitwisselbaar. | * Ce produit contient des sources lumineuses à efficacité énergétique E/F, les sources lumineuses ne sont pas interchangeables.

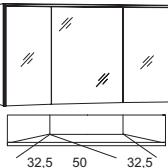

3290fair »120 cm Keramik / ceramic / keramiek / céramique«

Beschreibung DE	description EN	beschrijving NL	description FR	B	H	T	Artikel-Nr.	Tür	Identnummer
				width breedte largeur	height hoogte hauteur	depth diepte profondeur	article number artikel nummer article numéro	door deur porte	ID number ID nummer ID numéro


	Keramik-Waschtisch inkl. Überlauf	ceramic washbasin incl. overflow	keramische wastafel incl. overloop	lavabo en céramique, trop-plein inclus	121,0	1,5	51,0	KWCHR12D 	2053
	Keramik-Waschtisch mit Dekorkante inkl. Überlauf	ceramic washbasin with decor edge incl. overflow	keramische wastafel met decor rand incl. overloop	lavabo en céramique avec décoration bord trop-plein inclus	118,0	1,5	49,5	KWCHD12D 	2976

									PG1
	Waschtisch-Unterschrank für Doppelwaschtisch 1 Schubkasten	washbasin base cabinet for double washbasin 1 drawer	wastafelonderkast voor dubbele wastafel 1 lade	meuble sous vasque pour double lavabo 1 tiroir	117,0	23,8	49,3	GWKHS11D	1154
	Waschtisch-Unterschrank für Doppelwaschtisch 1 feste Blende, 1 Schubkasten	washbasin base cabinet for double washbasin 1 fixed cover, 1 drawer	wastafelonderkast voor dubbele wastafel 1 vaste opening, 1 lade	meuble sous vasque pour double lavabo 1 façade fixe, 1 tiroir	117,0	36,6	49,3	GWKHS11D	1246
	Waschtisch-Unterschrank für Doppelwaschtisch 1 Schubkasten, 1 Auszug	washbasin base cabinet for double washbasin 1 drawer, 1 pull-out	wastafelonderkast voor dubbele wastafel 1 lade, 1 uittrekelement	meuble sous vasque pour double lavabo 1 tiroir, 1 coulissant	117,0	47,8	49,3	GWKHS11D	1615
	Waschtisch-Unterschrank für Doppelwaschtisch 1 feste Blende, 1 Schubkasten, 1 Auszug	washbasin base cabinet for double washbasin 1 fixed cover, 1 drawer, 1 pull-out	wastafelonderkast voor dubbele wastafel 1 vaste opening, 1 lade, 1 uittrekelement	meuble sous vasque pour double lavabo 1 façade fixe, 1 tiroir, coulissant	117,0	60,6	49,3	GWKHS11D	1777

	Spiegelschrank, 2 beidseitig verspiegelte Türen, 4 Glaseinlegeböden, inkl. Schalter/Steckdose, seitliche LED-Beleuchtung, 6000 K, 2x 6,3 W, 2x 660 Lumen, EEC F	mirror cabinet, 2 doors mirrored on both sides, 4 glass boards, incl. switch/socket lateral LED-lighting, 6000 K, 2x 6,3 W, 2x 660 lumen, EEC F	spiegelkast, 2 deuren met spiegel aan beide zijden, 4 glazen leggers, incl. schakelaar/stopcontact, zijdelingse LED-verlichting, 6000 K, 2x 6,3 W, 2x 660 lumen, EEG F	armoire de toilette, 2 portes avec miroir des deux côtés, 4 tablettes en verre, avec interrupteur/prise de courant, éclairage LED latéral, 6000 K, 2x 6,3 W, 2x 660 lumens, CEE F	120,0	68,2	17,6	SADA12D 	1961
	LED-Aufbauleuchte für Spiegelschrank mit LED-Mini-Stecker, 6000 K, 16,8 W, 2106 Lumen, EEC E	LED-lighting for mirror cabinet with LED-mini-plug, 6000 K, 16,8 W, 2106 lumen, EEC E	LED-opbouwlamp voor spiegelkast, met LED-ministekker, 6000 K, 16,8 W, 2106 Lumen, EEG E	lampe LED de surface pour armoire de toilette, avec mini-fiche LED, 6000 K, 16,8 W, 2106 lumens, CEE E	120,0	2,4	20,0	AW120 	485

	Spiegelschrank, 3 Spiegeltüren - davon 2 trapezförmig angeordnet, 6 Glaseinlegeböden, inkl. Schalter/Steckdose, seitlich und oben LED-Beleuchtung, 6000 K, 20,3 W, 960 Lumen, EEC E	mirror cabinet, 3 mirror doors - 2 of them are arranged in a trapeze, 6 glass shelves, incl. switch/socket, lateral and top LED lighting, 6000 K, 20,3 W, 960 lumen, EEC E	spiegelkast, 3 spiegeldeuren waarvan 2 trapezienvormig gerangschikt, 6 glazen legborden, incl. Schakelaar/stopcontact, zij- en bovenzijde LED-verlichting, 6000 K, 20,3 W, 960 lumen, EEG E	armoire de toilette, 3 portes en miroir dont 2 sont disposées en trapèze, 6 tablettes en verre, avec interrupteur/prise de courant, éclairage LED latéral et supérieur, 6000 K, 20,3 W, 960 lumens, CEE E	120,0	68,2	17,6	SDU12 	2492
--	---	--	---	---	-------	------	------	--	------


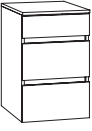

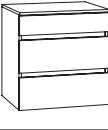

	Spiegelpaneel, Sensorschalter, seitliche LED-Beleuchtung 6000 K, 2x 6,3 W, 2x 660 Lumen, EEC F Helligkeit dimmbar	mirror panel, sensor switch, lateral LED-lighting 6000 K, 2x 6,3 W, 2x 660 lumen, EEC F brighness dimmable	spiegelpaneel, sensorschakelaar, zijdelingse LED-verlichting, 6000 K, 2x 6,3 W, 2x 660 lumen, EEG F helderheid dimbaar	panneau miroir, interrupteur tactile, éclairage LED latéral, 6000K, 2x 6,3W, 2x 660 lumens, CEE F luminosité réglable	120,0	68,2	2,8	SPBSA12  	1292
	LED-Aufbauleuchte für Spiegelpaneel mit LED-Mini-Stecker, 6000 K, 17,3 W, 2160 Lumen, EEC E Helligkeit dimmbar	LED-lighting for mirror panel with LED-mini-plug, 6000 K, 17,3 W, 2160 lumen, EEC E brighness dimmable	LED-opbouwlamp voor spiegelpaneel met LED-ministekker, 6000K, 17,3 W, 2160 lumen, EEG E helderheid dimbaar	lampe LED de surface pour le panneau miroir avec mini-fiche LED, 6000K, 17,3 W, 2160 lumens, CEE E luminosité réglable	120,0	2,4	10,0	AWP120  	439

 Dekorkantenfarbe unbedingt mit angeben, Übersicht siehe Seite 2 / *be sure to include the decor edge colours, overview on page 2*
vermeld zeker de decor rand kleuren, overzicht op pagina 2 / *assurez-vous d'inclure les couleurs de bord de décor, aperçu à la page 2.*

* Dieses Produkt enthält Lichtquellen der Energieeffizienz E/F, Leuchtmittel sind nicht austauschbar. | * This product contains light sources with energy efficiency E/F, light sources are not interchangeable.
* Dit product bevat lichtbronnen met energiezuinigheid E/F, lichtbronnen zijn niet uitwisselbaar. | * Ce produit contient des sources lumineuses à efficacité énergétique E/F, les sources lumineuses ne sont pas interchangeables.

Beschreibung DE	description EN	beschrijving NL	description FR	B width breedte	H height hoogte	T depth diepte profondeur	Artikel-Nr. article number artikel nummer article numéro	Tür door deur porte	Identnummer ID number ID nummer ID numéro
-----------------	----------------	-----------------	----------------	-----------------------	-----------------------	------------------------------------	---	------------------------------	--









Mit Abdeckplatte / with top / met afdekplaat / avec plaque de recouvrement

									PG1
	Unterschrank 1 Auszug	base cabinet 1 pull-out	onderkast 1 uittrekelement	armoire de base 1 coulissant	40,0	25,6	49,3	GUHA4F	785
	Unterschrank 1 Schubkasten, 1 Auszug	base cabinet 1 drawer, 1 pull-out	onderkast 1 lade, 1 uittrekelement	armoire de base 1 tiroir, 1 coulissant	40,0	38,4	49,3	GUHSA4F	1038
	Unterschrank 2 Auszüge	base cabinet 2 pull-outs	onderkast 2 uittrekelementen	armoire de base 2 coulissants	40,0	49,6	49,3	GUHAA4F	1085
	Unterschrank 1 Schubkasten, 2 Auszüge	base cabinet 1 drawer, 2 pull-outs	onderkast 1 lade, 2 uittrekelementen	armoire de base 1 tiroir, 2 coulissants	40,0	62,4	49,3	GUHSA4F	1407
	Unterschrank 1 Schubkasten, 1 Einschubregal, 1 Auszug	base cabinet 1 drawer, 1 push-in shelf, 1 pull-out	onderkast 1 lade, 1 insteekplank, 1 uittrekelement	armoire de base 1 tiroir, 1 étagère à pousser, 1 coulissant	40,0	62,4	49,3	GUHSEA4F	1292
	Unterschrank 1 Auszug	base cabinet 1 pull-out	onderkast 1 uittrekelement	armoire de base 1 coulissant	60,6	25,6	49,3	GUHA6F	830
	Unterschrank 1 Schubkasten, 1 Auszug	base cabinet 1 drawer, 1 pull-out	onderkast 1 lade, 1 uittrekelement	armoire de base 1 tiroir, 1 coulissant	60,6	38,4	49,3	GUHSA6F	1200
	Unterschrank 2 Auszüge	base cabinet 2 pull-outs	onderkast 2 uittrekelementen	armoire de base 2 coulissants	60,6	49,6	49,3	GUHAA6F	1246
	Unterschrank 1 Schubkasten, 2 Auszüge	base cabinet 1 drawer, 2 pull-outs	onderkast 1 lade, 2 uittrekelementen	armoire de base 1 tiroir, 2 coulissants	60,6	62,4	49,3	GUHSA6F	1522
	Unterschrank 1 Schubkasten, 1 Einschubregal, 1 Auszug	base cabinet 1 drawer, 1 push-in shelf, 1 pull-out	onderkast 1 lade, 1 insteekplank, 1 uittrekelement	armoire de base 1 tiroir, 1 étagère à pousser, 1 coulissant	60,6	62,4	49,3	GUHSEA6F	1453

i Regalfarben unbedingt mit angeben, Übersicht siehe Seite 4 / be sure to include the shelf colours, overview on page 4
vermeld zeker de plank kleuren, overzicht op pagina 4 / assurez-vous d'inclure les couleurs des étagères, aperçu à la page 4.

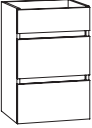





Beschreibung DE	description EN	beschrijving NL	description FR	B	H	T	Artikel-Nr.	Tür	Identnummer
				width breedte largeur	height hoogte hauteur	depth diepte profondeur	article number artikel nummer article numéro	door deur porte	ID number ID nummer ID numéro

Mit Abdeckplatte / with top / met afdekplaat / avec plaque de recouvrement


									PG1
	Unterschränk 1 Auszug	base cabinet 1 pull-out	onderkast 1 uittrekelement	armoire de base 1 coulissant	97,0	25,6	49,3	GUHA9F	1061
	Unterschränk 1 Schubkasten, 1 Auszug	base cabinet 1 drawer, 1 pull-out	onderkast 1 lade, 1 uittrekelement	armoire de base 1 tiroir, 1 coulissant	97,0	38,4	49,3	GUHSA9F	1500
	Unterschränk 2 Auszüge	base cabinet 2 pull-outs	onderkast 2 uittrekelementen	armoire de base 2 coulissants	97,0	49,6	49,3	GUHAA9F	1546
	Unterschränk 1 Schubkasten, 2 Auszüge	base cabinet 1 drawer, 2 pull-outs	onderkast 1 lade, 2 uittrekelementen	armoire de base 1 tiroir, 2 coulissants	97,0	52,4	49,3	GUHSAA9F	1915
	Unterschränk 1 Auszug	base cabinet 1 pull-out	onderkast 1 uittrekelement	armoire de base 1 coulissant	117,0	25,6	49,3	GUHA11F	1107
	Unterschränk 1 Schubkasten, 1 Auszug	base cabinet 1 drawer, 1 pull-out	onderkast 1 lade, 1 uittrekelement	armoire de base 1 tiroir, 1 coulissant	117,0	38,4	49,3	GUHSA11F	1638
	Unterschränk 2 Auszüge	base cabinet 2 pull-outs	onderkast 2 uittrekelementen	armoire de base 2 coulissants	117,0	49,6	49,3	GUHAA11F	1684
	Unterschränk 1 Schubkasten, 2 Auszüge	base cabinet 1 drawer, 2 pull-outs	onderkast 1 lade, 2 uittrekelementen	armoire de base 1 tiroir, 2 coulissants	117,0	52,4	49,3	GUHSAA11F	2123


Beschreibung DE	description EN	beschrijving NL	description FR	B	H	T	Artikel-Nr.	Tür	Identnummer
				width breedte largeur	height hoogte hauteur	depth diepte profondeur	article number artikel nummer article numéro	door deur porte	ID number ID nummer ID numéro

Ohne Abdeckplatte / without top / zonder afdekplaat / sans plaque de recouvrement




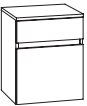








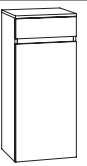


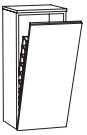
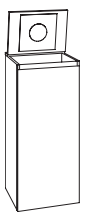


									PG1
	Unterschrank ohne Abdeckplatte 1 Schubkasten, 2 Auszüge	base cabinet without top 1 drawer, 2 pull-outs	onderkast zonder afdekplaat 1 lade, 2 uittrekelementen	armoire de base sans plaque de recouvrement 1 tiroir, 2 coulissants	40,0	60,6	35,0	GUHSAA4	1246
	Unterschrank ohne Abdeckplatte 1 Schubkasten, 1 Einschubregal, 1 Auszug	base cabinet without top 1 drawer, 1 push-in shelf, 1 pull-out	onderkast zonder afdekplaat 1 lade, 1 insteekplank, 1 uittrekelement	armoire de base sans plaque de recouvrement 1 tiroir, 1 étagère à pousser, 1 coulissant	40,0	60,6	35,0	GUHSEA4	1154
	Unterschrank ohne Abdeckplatte 1 Schubkasten, 1 Einschubregal, 1 Auszug	base cabinet without top 1 drawer, 2 pull-outs	onderkast zonder afdekplaat 1 lade, 2 uittrekelementen	armoire de base sans plaque de recouvrement 1 tiroir, 2 coulissants	60,0	60,6	35,0	GUHSAA6	1384
	Unterschrank ohne Abdeckplatte 1 Schubkasten, 1 Einschubregal, 1 Auszug	base cabinet without top 1 drawer, 1 push-in shelf, 1 pull-out	onderkast zonder afdekplaat 1 lade, 1 insteekplank, 1 uittrekelement	armoire de base sans plaque de recouvrement 1 tiroir, 1 étagère à pousser, 1 coulissant	60,0	60,6	35,0	GUHSEA6	1292
	Sideboard ohne Abdeckplatte 1 Schubkasten, 2 Auszüge	sideboard without top 1 drawer, 2 pull-outs	sideboard incl. afdekplaat 1 lade, 2 uittrekelementen	sideboard avec plaque de recouvrement 1 tiroir, 2 tiroirs	97,0	60,6	35,0	GUHSAA9	1661
	Sideboard ohne Abdeckplatte 1 Schubkasten, 2 Auszüge	sideboard without top 1 drawer, 2 pull-outs	sideboard incl. afdekplaat 1 lade, 2 uittrekelementen	sideboard avec plaque de recouvrement 1 tiroir, 2 tiroirs	117,0	60,6	35,0	GUHSAA11	1868

Ohne Abdeckplatte / without top / zonder afdekplaat / sans plaque de recouvrement

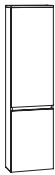












									PG1
	Maßvariable Abdeckplatte für Unterschränke und Sideboards ohne Abdeckplatte	cover panel in variable dimensions for base cabinets and sideboards without top	afdekplaat met variabele afmetingen voor onderkasten en sideboards zonder afdekplaat	plaque de recouvrement à dimensions variables pour armoire de base et sideboards sans plaque de recouvrement	200,0 max.	1,6	49,3 max.	ADFV	221

 Regalfarben unbedingt mit angeben, Übersicht siehe Seite 4 / be sure to include the shelf colours, overview on page 4
vermeld zeker de plank kleuren, overzicht op pagina 4 / assurez-vous d'inclure les couleurs des étagères, aperçu à la page 4.

3290fair »Beistellschränke / side cabinets / zijkasten / armoires latérales«



















Beschreibung DE	description EN	beschrijving NL	description FR	B width breedte largeur	H height hoogte hauteur	T depth diepte profondeur	Artikel-Nr. article number artikel nummer article numéro	Tür door deur porte	Identnummer ID number ID nummer ID numéro
									PG1
	Oberschrank 1 Tür, 2 Glaseinlegeböden	top cabinet 1 door, 2 glass boards	wandmeubel 1 deur, 2 glazen leggers	40,0	68,2	17,6	GOT40DL GOT40DR	 	485
	Unterschrank inkl. Abdeckplatte 1 Tür, 1 Schubkasten	base cabinet incl. top 1 door, 1 drawer	onderkast incl. afdek- plaat 1 deur, 1 lade	40,0	49,6	35,0	GUST4FL GUST4FR	 	830
	Highboard inkl. Abdeck- platte 1 Tür, 2 Glaseinlegeböden	high cabinet incl. top 1 door, 2 glass boards	highboard incl. afdek- plaat 1 deur, 2 glazen leggers	40,0	91,2	17,6	GHBFT4FL	 	692
							GHBFT4FR		
	Highboard inkl. Abdeck- platte 1 Tür, 2 Glaseinlegeböden	high cabinet incl. top 1 door, 2 glass boards	highboard incl. afdek- plaat 1 deur, 2 glazen leggers	40,0	91,2	35,0	GHBT4FL	 	739
							GHBT4FR		
	Highboard inkl. Abdeck- platte 1 Tür, 1 Schubkasten, 2 Glaseinlegeböden	high cabinet incl. top 1 door, 1 drawer, 2 glass boards	highboard incl. afdek- plaat 1 deur, 1 lade, 2 glazen leggers	40,0	91,2	35,0	GHBST4FL GHBST4FR	 	992
	Highboard inkl. Abdeck- platte 1 Tür/Wäschekippe	high cabinet incl. top 1 door/linen bin	highboard incl. afdek- plaat, 1 deur / wasserettekieper	40,0	91,2	35,0	GHBW4F		785
	Schminkschrank inkl. Deckel 1 Tür, 1 Klappe, 2 Glaseinlegeböden, Kosmetikeinsatz & Vergrößerungsspiegel	make-up cabinet incl. lid 1 door, 1 flap door, 2 glass boards, cosmetic insert part & magnifying mirror	make-up kast incl. deksel 1 deur, 1 klep, 2 glazen leggers, cosmetica-inzet & vergrootspiegel	40,0	91,2	35,0	GHBKT4L GHBKT4R	 	1384


3290fair »Beistellschränke / side cabinets / zijkasten / armoires latérales«

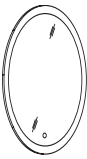



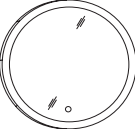



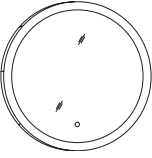





Beschreibung DE	description EN	beschrijving NL	description FR	B width breedte largeur	H height hoogte hauteur	T depth diepte profondeur	Artikel-Nr. article number artikel nummer article numéro	Tür door deur porte	Identnummer ID number ID nummer ID numéro
	Mittelschrank inkl. Abdeckplatte 2 Türen, 3 Glaseinlegeböden	medium cabinet incl. top 2 doors, 3 glass boards	middelgrote kast incl. afdekplaat 2 deuren, 3 glazen leggers	40,0	148,8	35,0	GMTT4FL GMTT4FR	 	1107
	Mittelschrank inkl. Abdeckplatte 2 Türen, 1 Einschubregal, 2 Glaseinlegeböden	medium cabinet incl. top 2 doors, 1 push-in shelf, 2 glass boards	middelgrote kast incl. afdekplaat 2 deuren, 1 schuifplank, 2 glazen leggers	40,0	148,8	35,0	GMTET4FL GMTET4FR	 	1338
	Mittelschrank inkl. Abdeckplatte 2 Türen, 1 Schubkasten, 3 Glaseinlegeböden	medium cabinet incl. top 2 doors, 1 drawer, 3 glass boards	middelgrote kast incl. afdekplaat 2 deuren, 1 lade, 3 glazen leggers	40,0	148,8	35,0	GMTST4FL GMTST4FR	 	1362
	Mittelschrank inkl. Abdeckplatte 1 Tür, 2 Auszüge, 2 Glaseinlegeböden	medium cabinet incl. top 1 door, 2 pull-outs, 2 glass boards	middelgrote kast incl. afdekplaat 1 deur, 2 uittrekelementen, 2 glazen leggers	40,0	148,8	35,0	GMTAA4FL GMTAA4FR	 	1546
	Glasregal mit Holzrückwand in Korpusfarbe, inkl. Abdeckplatte 7 Glasböden Bitte Korpusfarbe angeben	glass shelf with wooden back panel in carcass colour, incl. top 7 glass boards Please indicate carcass colour	glazen plank met houten achterwand in de kleur van de corpus, incl. afdekplaat 7 glazen leggers Vermeld zeker de corpus kleuren	33,8	148,8	15,0	MGR33F		2583

i Regalfarben unbedingt mit angeben, Übersicht siehe Seite 4 / be sure to include the shelf colours, overview on page 4
vermeld zeker de plank kleuren, overzicht op pagina 4 / assurez-vous d'inclure les couleurs des étagères, aperçu à la page 4.

3290fair »Beistellschränke / side cabinets / zijkasten / armoires latérales«

Beschreibung DE	description EN	beschrijving NL	description FR	B width breedte largeur	H height hoogte hauteur	T depth diepte profondeur	Artikel-Nr. article number artikel nummer article numéro	Tür door deur porte	Identnummer ID number ID nummer ID numéro	
PG1										
	Hochschrank 2 Türen, 4 Glaseinlegeböden	tower cabinet 2 doors, 4 glass boards	hoge kast 2 deuren, 4 glazen leggers	armoires haute 2 portes, 4 tablettes en verre	40,0	178,7	17,6	GHFTT4L GHFTT4R	 	1061
				40,0	178,7	35,0	GHTT4L GHTT4R	 	1246	
	Hochschrank 2 Türen, 1 Einschubregal, 4 Glaseinlegeböden	tower cabinet 2 doors, 1 push-in shelf, 4 glass boards	hoge kast 2 deuren, 1 insteekplank, 4 glazen leggers	armoires haute 2 portes, 1 étagère à pousser, 4 tablettes en verre	40,0	178,7	35,0	GHTET4L GHTET4R	 	1522
	Hochschrank 2 Türen, 1 Schubkasten, 3 Glaseinlegeböden	tower cabinet 2 doors, 1 drawer, 3 glass boards	hoge kast 2 deuren, 1 lade, 3 glazen leggers	armoires haute 2 portes, 1 tiroir, 3 tablettes en verre	40,0	178,7	35,0	GHTST4L GHTST4R	 	1546
	Hochschrank 1 Tür, 1 Tür/Wäschekippe, 2 Glaseinlegeböden	tower cabinet 1 door, 1 door/linen bin, 2 glass boards	hoge kast, 1 deur, 1 deur / wasserettekiepe, 2 glazen leggers	armoires haute, 1 porte, 1 porte / benne à linge, 2 tablettes en verre	40,0	178,7	35,0	GHTW4L GHTW4R	 	1292
	Hochschrank 1 Tür, 3 Auszüge, 2 Glaseinlegeböden	tower cabinet 1 door, 3 pull-outs, 2 glass boards	hoge kast, 1 deur, 3 uittrekelementen, 2 glazen leggers	armoires haute, 1 porte, 3 tiroirs, 2 tablettes en verre	40,0	178,7	35,0	GHTAAA4L GHTAAA4R	 	1915
	Glasregal mit Holzrückwand in Korpusfarbe, inkl. Abdeckplatte 7 Glasböden Bitte Korpusfarbe angeben	glass shelf with wooden back panel in carcass colour, incl. top 7 glass boards Please indicate carcass colour	glazen plank met houten achterwand in de kleur van de corpus, incl. afdekplaat 7 glazen leggers Vermeld zeker de corpus kleuren	étagère en verre avec paroi arrière en bois dans la couleur de la caisse, avec plaque de recouvrement, 7 tablettes en verre Veuillez spécifier la couleur du caisson	33,8	178,7	15,0	HGR33		2953

 Regalfarben unbedingt mit angeben, Übersicht siehe Seite 4 / be sure to include the shelf colours, overview on page 4
vermeld zeker de plank kleuren, overzicht op pagina 4 / assurez-vous d'inclure les couleurs des étagères, aperçu à la page 4.

	Beschreibung DE	description EN	beschrijving NL	description FR	B width breedte largeur	H height hoogte hauteur	T depth diepte profondeur	Artikel-Nr. article number artikel nummer article numéro	Tür door deur porte	Identnummer ID number ID nummer ID numéro
	Spiegelpaneel, Sensor- schalter, satiniert, LED Beleuchtung, 4000 K, 17,3 W, 2415 Lumen, EEC G Helligkeit dimmbar	mirror panel, sensor switch, satined, LED-lighting, 4000 K, 17,3 W, 2415 lumen, EEC G brightness dimmable	spiegelpaneel, sensor- schakelaar, gesatineerd LED-verlichting, 4000 K, 17,3 W, 2415 lumen, EEG G helderheid dimbaar	panneau miroir, interrup- teur tactile, satiné, éclairage LED, 4000 K, 17,3 W, 2415 lumens, CEE G luminosité réglable	55,0	78,0	2,8	SPE55  		1131
	Spiegelpaneel, Sensor- schalter, satiniert, LED Beleuchtung, 4000 K, 13,5 W, 1890 Lumen, EEC G Helligkeit dimmbar	mirror panel, sensor switch, satined, LED-lighting, 4000 K, 13,5 W, 1890 lumen, EEC G brightness dimmable	spiegelpaneel, sensor- schakelaar, gesatineerd LED-verlichting, 4000 K, 13,5 W, 1890 lumen, EEG G helderheid dimbaar	panneau miroir, interrup- teur tactile, satiné, éclairage LED, 4000 K, 13,5 W, 1890 lumens, CEE G luminosité réglable	55,0	55,0	2,8	SPK55  		992
	Spiegelpaneel, Sensor- schalter, satiniert, LED Beleuchtung, 4000 K, 20,8 W, 2905 Lumen, EEC G Helligkeit dimmbar	mirror panel, sensor switch, satined, LED-lighting, 4000 K, 20,8 W, 2905 lumen, EEC G brightness dimmable	spiegelpaneel, sensor- schakelaar, gesatineerd LED-verlichting, 4000 K, 20,8 W, 2905 lumen, EEG G helderheid dimbaar	panneau miroir, interrup- teur tactile, satiné, éclairage LED, 4000 K, 20,8 W, 2905 lumens, CEE G luminosité réglable	78,0	78,0	2,8	SPK78  		1292
	Steckdose/Powerbox für Spiegelschränke Ausführung Schweiz IP44 mit USB-C Stecker	power socket for mirror cabinets Switzerland type IP44 with USB-C plug	stopcontact/powerbox voor spiegelkasten versie Zwitserland IP44 met USB-C stekker	prise de courant/ powerbox pour armoires de toilette version Suisse IP44 avec prise USB-C				Mehrpreis extra charge toeslag surtaxe		138
	Steckdose/Powerbox für Spiegelschränke Ausführung Frankreich mit USB-C Stecker	power socket for mirror cabinets France type with USB-C plug	stopcontact/powerbox voor spiegelkasten versie Frankrijk met USB-C stekker	prise de courant/ powerbox pour armoires de toilette version France avec prise USB-C				Mehrpreis extra charge toeslag surtaxe		138

i Weiteres Zubehör finden Sie im Register 3970 / further accessories can be found in register 3970 / meer toebehoren vindt u in register 3970 / d'autres accessoires peuvent être trouvés dans le registre 3970.


Beistellschränke finden Sie im Register 3990 / side cabinets can be found in register 3990 / zijkasten vindt u in register 3990 / armoires latérales peuvent être trouvés dans le registre 3990.

* Dieses Produkt enthält Lichtquellen der Energieeffizienz G, Leuchtmittel sind nicht austauschbar. | * This product contains light sources with energy efficiency G, light sources are not interchangeable.

* Dit product bevat lichtbronnen met energiezuinigheid G, lichtbronnen zijn niet uitwisselbaar. | * Ce produit contient des sources lumineuses à efficacité énergétique G, les sources lumineuses ne sont pas interchangeables.



3350idea



Piktogramme / pictograms / pictogrammen / pictogrammes



Mineralmarmor Waschtisch
marble mineral washbasin
mineraal marmer wastafel
lavabo en marbre minéral



LED Lichtfarbe kalt
LED colour temperature cold
LED lichtkleur koud
couleur de la lumière LED froid



LED Lichtfarbe regelbar, Helligkeit dimmbar
LED colour temperature adjustable, brightness dimmable
LED lichtkleur instelbaar, helderheid dimbaar
couleur de la lumière LED réglable, luminosité dimmable



Keramik Waschtisch
ceramic washbasin
keramiek wastafel
lavabo en céramique



LED Lichtfarbe schaltbar bzw. regelbar
LED colour temperature switchable or adjustable
LED lichtkleur schakelbaar of instelbaar
couleur de la lumière LED commutable ou réglable

Mineralmarmor Waschtisch Weiß Alpin Glanz

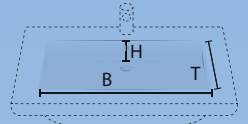
marble mineral washbasin gloss alpine white

mineraal marmer wastafel glans alpine wit


lavabo en marbre minéral blanc alpin brillant

B = Breite / width / breedte / largeur
 H = Höhe / height / hoogte / hauteur
 T = Tiefe / depth / diepte / profondeur


≈ Beckenmaße in cm
 basin dimensions in cm
 bekken afmetingen in cm
 dimensions lavabo en cm



MWIDE8 | 68,0 x 12,0 x 30,0 cm



MWIDE10 | 68,0 x 12,0 x 30,0 cm



MWIDE12D | 56,0 x 12,0 x 30,0 cm



Detail

PG1



Weiß Alpin Glanz HC69
gloss alpine white
glans alpenwit
blanc alpin brillant

PG2



Granit Weiß Glimmer HC74
white granite mica
graniet wit mica
mica blanc granite



Granit Grau Glimmer HC73
grey granite mica
graniet grijs mica
mica gris granite



Detail

Bei granitfarbigen Waschtischen kann es zu Farbabweichungen kommen, da der Gelcoat die Farbgebung maßgeblich beeinflusst und sich im Laufe der Zeit die Farbe durch Lichteinflüsse (Sonneneinstrahlung) verändern kann.

Colour deviations may occur with granite-coloured washbasins, as the gelcoat has a significant influence on the colouring and the colour may change over time due to the influence of light (sunlight).

Bij granietkleurige wastafels kunnen kleurafwijkingen optreden, omdat de gelcoat een grote invloed heeft op de kleuring en de kleur door de invloed van licht (zonlicht) in de loop der tijd kan veranderen.

Les lavabos de couleur granit peuvent présenter des différences de couleur, car le gelcoat a une influence déterminante sur la coloration et, au fil du temps, la couleur peut changer sous l'effet de la lumière (rayonnement solaire).


Keramik Waschtisch Weiß Alpin Glanz (HCK)


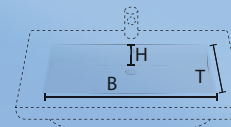
ceramic washbasin gloss white alpine (HCK)

keramische wastafel glans wit alpin (HCK)


lavabo en céramique blanc brillant alpine (HCK)

B = Breite / width / breedte / largeur
H = Höhe / height / hoogte / hauteur
T = Tiefe / depth / diepte / profondeur

 ≈ Beckenmaße in cm
basin dimensions in cm
bekken afmetingen in cm
dimensions lavabo en cm



KWIDE8 |  58,0 x 11,5 x 31,0 cm



KWIDE10 |  58,0 x 11,5 x 31,0 cm



Detail

! Immer im Lieferumfang der Keramikwaschtische enthalten: Befestigungsmaterial MONK-4
Always included in the scope of delivery of the ceramic washbasins: mounting material MONK-4
Altijd inbegrepen bij de levering van de keramische wastafels: Bevestigingsmateriaal MONK-4
Toujours inclus dans la livraison des lavabos en céramique : Matériel de fixation MONK-4

Wir empfehlen eine Montage nur durch einen qualifizierten Monteur/Installateur. Keine Haftung bei unsachgemäßer Montage.

MONK-4: 2 Stockschrauben M10x120 inkl. Dübel für massive Steinwand. Bei anderen Wandbeschaffenheiten müssen im Fachhandel entsprechende Dübel erworben werden.

We recommend installation only by a qualified fitter / installer. No liability for improper installation.

MONK-4: 2 screws M10x120 including dowels for a solid stone wall. For other wall conditions, suitable dowels must be purchased from a specialised dealer.

Wij adviseren installatie alleen door een gekwalificeerde installateur/installateur. Geen aansprakelijkheid bij onjuiste installatie.

MONK-4: 2 stokschroeven M10x120 incl. pluggen voor massieve stenen muren. Voor andere wandomstandigheden moeten geschikte pluggen worden aangeschaft bij een vakhandelaar.

Nous recommandons un montage uniquement par un monteur/installateur qualifié. Nous déclinons toute responsabilité en cas de montage non conforme.

MONK-4 : 2 vis à double filetage M10x120 avec chevilles pour mur en pierre massive. Pour les autres types de murs, il faut acheter les chevilles correspondantes dans le commerce spécialisé.

Schränke / cabinets / kasten / armoires

Frontfarben / front colours / frontkleuren / coloris de façade

Dickkante / thick edge / dikke rand / bord épais

286



Weiß Seidenglanz HCE_
silk gloss white
wit zijdeglans
satinée blanche

284



Anthrazit Seidenglanz HCA_
silk gloss anthracite
anthraciet zijdeglans
satinée anthracite

473



Eiche Struktur Natur Nachbildung HCM_
oak structure nature finish
afwerking eiken structuur natuur
finition chêne naturel structure


MDF-folier / MDF-foiled / MDF-gefolieerd / MDF laminé

477



Weiß Lack Glanz HCI_
gloss lacquer white
wit lak glans
laqué blanc brillant

479



Anthrazit Lack Glanz HCO_
gloss lacquer anthracite
anthraciet lak glans
laqué anthracite brillant

Korpusfarben / carcass colours / korpuskleuren / coloris de caisson

PG 1 Dickkante / thick edge / dikke rand / bord épais

286



Weiß Seidenglanz E/HC86
silk gloss white
wit zijdeglans
satinée blanche

284



Anthrazit Seidenglanz A/HC84
silk gloss anthracite
anthraciet zijdeglans
satinée anthracite

473



Eiche Struktur Natur Nachbildung M/HC55
oak structure nature finish
afwerking eiken structuur natuur
finition chêne naturel structure


PG 3 MDF-folier / MDF-foiled / MDF-gefolieerd / MDF laminé

477



Weiß Lack Glanz I/HC77
gloss lacquer white
wit lak glans
laqué blanc brillant

479




Anthrazit Lack Glanz O/HC79
gloss lacquer anthracite
anthraciet lak glans
laqué anthracite brillant

Griffleiste / handle bar / handgrip / poignée encastrée



Aluminium Matt
 matt aluminium
 aluminium mat
 aluminium mat


Beleuchtung / lighting / verlichting / éclairage




Aufbauleuchte LED
 top light LED
 toplicht LED
 éclairage supérieur LED



LL74, LL94



FLS60, FLS90
 2800-6500 Kelvin






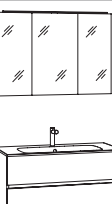
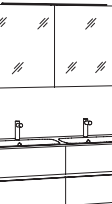
FLS60, FLS90
 2800-6500 Kelvin

Die Steckdose / Powerbox für Spiegelschränke ist auch in Ausführung Schweiz / Frankreich erhältlich. Bitte Mehrpreis beachten, siehe Seite 12.

The socket / power box for mirror cabinets is also available in a Swiss / French version. Please note the surcharge, see page 12.

De contactdoos/powerbox voor spiegelkasten is ook verkrijgbaar in een Zwitsers/Franse uitvoering. Let op de toeslag, zie pagina 12.

La prise / boîtier d'alimentation pour armoires de toilette est également disponible en version suisse / française. Veuillez noter le supplément, voir page 12.

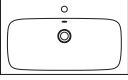










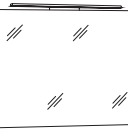


Beschreibung DE	description EN	beschrijving NL	description FR	Artikel-Nr. article number artikel nummer article numéro	Identnummer ID number ID nummer ID numéro	PG1	PG2
 <p>Kombination 80 cm bestehend aus: Spiegelpaneel mit Aufbauleuchte Keramik Waschtisch Waschtisch-Unterschrank, 2 Auszüge</p>	<p>combination 80 cm consisting of: mirror panel with top light ceramic washbasin washbasin base cabinet, 2 pull-outs</p>	<p>combinatie 80 cm bestaande uit: spiegelpaneel met opbouwlamp wastafel keramiek wastafelonderkast, 2 uittrekelemente</p>	<p>combinaison 80 cm composée de: panneau miroir avec lampe lavabo en céramique armoire de base du lavabo, 2 coulissants</p>	<p>SPFLB8 KWIDE8 CWKGAA8</p>	<p>1684 739 1154 = 3577</p>	<p>1684 739 1476 = 3899</p>	
 <p>Kombination 100 cm bestehend aus: Spiegelpaneel mit Aufbauleuchte Keramik Waschtisch Waschtisch-Unterschrank, 2 Auszüge</p>	<p>combination 100 cm consisting of: mirror panel with top light ceramic washbasin washbasin base cabinet, 2 pull-outs</p>	<p>combinatie 100 cm bestaande uit: spiegelpaneel met opbouwlamp wastafel keramiek wastafelonderkast, 2 uittrekelemente</p>	<p>combinaison 100 cm composée de: panneau miroir avec lampe lavabo en céramique armoire de base du lavabo, 2 coulissants</p>	<p>SPFLB10 KWIDE10 CWKGAA10</p>	<p>1753 877 1338 = 3968</p>	<p>1753 877 1730 = 4360</p>	
 <p>Kombination 80 cm bestehend aus: Spiegelschrank mit Aufbauleuchte Mineralmarmor Waschtisch Waschtisch-Unterschrank, 2 Auszüge</p>	<p>combination 80 cm consisting of: mirror cabinet with top light marble mineral washbasin washbasin base cabinet, 2 pull-outs</p>	<p>combinatie 80 cm bestaande uit: spiegelkast met opbouwlamp wastafel mineraal marmor wastafelonderkast, 2 uittrekelemente</p>	<p>combinaison 80 cm composée de: armoire de toilette avec lampe lavabo en marbre minéral armoire de base du lavabo, 2 coulissants</p>	<p>SFLB8L MWIDE8 CWMGAA8</p>	<p>2215 1114 1154 = 4483</p>	<p>2215 1114 1476 = 4805</p>	
 <p>Kombination 100 cm bestehend aus: Spiegelschrank mit Aufbauleuchte Mineralmarmor Waschtisch Waschtisch-Unterschrank, 2 Auszüge</p>	<p>combination 100 cm consisting of: mirror cabinet with top light marble mineral washbasin washbasin base cabinet, 2 pull-outs</p>	<p>combinatie 100 cm bestaande uit: spiegelkast met opbouwlamp wastafel mineraal marmor wastafelonderkast, 2 uittrekelemente</p>	<p>combinaison 100 cm composée de: armoire de toilette avec lampe lavabo en marbre minéral armoire de base du lavabo, 2 coulissants</p>	<p>SFLB10 MWIDE10 CWMGAA10</p>	<p>2583 1277 1362 = 5222</p>	<p>2583 1277 1730 = 5590</p>	
 <p>Kombination 120 cm bestehend aus: Spiegelschrank mit Aufbauleuchte Mineralmarmor Waschtisch Waschtisch-Unterschrank, 4 Auszüge</p>	<p>combination 120 cm consisting of: mirror cabinet with top light marble mineral washbasin washbasin base cabinet, 4 pull-outs</p>	<p>combinatie 120 cm bestaande uit: spiegelkast met opbouwlamp wastafel mineraal marmor wastafelonderkast, 4 uittrekelemente</p>	<p>combinaison 120 cm composée de: armoire de toilette avec lampe lavabo en marbre minéral armoire de base du lavabo, 4 coulissants</p>	<p>SFLB12 MWIDE12D CWMGAA12</p>	<p>2630 1661 1892 = 6183</p>	<p>2630 1661 2353 = 6644</p>	

Handtuchhalter, Regale, Unterbaubeleuchtungen und weiteres Zubehör finden Sie in der Rubrik 3970zubehör.

Towel holders, shelves, under-cabinet lighting and other accessories can be found in the 3970accessories section.

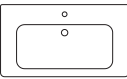

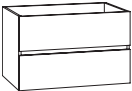


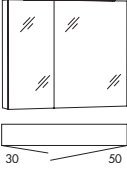



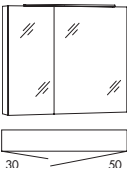



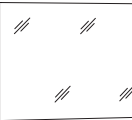
Handdoekhouders, planken, onderkastverlichting en andere accessoires vind je in de rubriek 3970accessoires.

Porte-serviettes, étagères, éclairage sous meuble et autres accessoires se trouvent dans la section 3970accessoires.

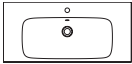


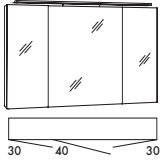

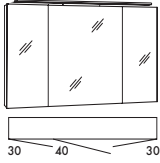

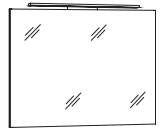


Beschreibung DE	description EN	beschrijving NL	description FR	B width breedte largeur	H height hoogte hauteur	T depth diepte profondeur	Artikel-Nr. article number artikel nummer article numéro	Tür door deur porte	Identnummer ID number ID nummer ID numéro	
	Mineralmarmor-Waschtisch inkl. Überlauf	marble minerals washbasin incl. overflow	marmereen mineraal- wastafel incl. overflow	lavabo en marbre minéral avec trop-plein	76,5	1,5	45,0	MWIDE8 	PG1 1114	PG2 1394
	Waschtisch-Unterschrank 2 Auszüge	washbasin base cabinet 2 drawers	wastafelonderkast 2 uitrekelementen	meuble sous vasque 2 coulissants	76,0	49,5	44,5	CWMGAA8	PG1 1154	PG3 1476
	Spiegelschrank, 2 beidseitig verspiegelte Türen, 2 Glaseinlegeböden, inkl. Schalter/Steckdose, LED Aufbauleuchte FLS60 2800-6500 K, 12 W, 926 Lumen, EEK G Helligkeit dimmbar	mirror cabinet, 2 doors mirrored on both sides, 2 glass boards, incl. switch/socket LED lighting FLS60 2800-6500 K, 12 W, 926 lumen, EEC G brighness dimmable	spiegelkast, 2 deuren met spiegel aan beide zijden, 2 glazen leggers, incl. schakelaar/stopcontact, LED-opbouwlamp FLS60 2800-6500 K, 12 W, 926 lumen, EEG G helderheid dimbaar	armoire de toilette, 2 portes avec miroir des deux côtés, 2 tablettes en verre, avec interrupteur/prise de courant, lampe LED de surface FLS60 2800-6500 K, 12 W, 926 lumens, CEE G luminosité réglable	80,0	68,2	13,6	SFLB8L 	2215	
	Spiegelschrank, 2 beidseitig verspiegelte Türen, 2 Glaseinlegeböden, inkl. Schalter/Steckdose, LED Aufbauleuchte FLS60 2800-6500 K, 12 W, 926 Lumen, EEK G Helligkeit dimmbar	mirror cabinet, 2 doors mirrored on both sides, 2 glass boards, incl. switch/socket LED lighting FLS60 2800-6500 K, 12 W, 926 lumen, EEC G brighness dimmable	spiegelkast, 2 deuren met spiegel aan beide zijden, 2 glazen leggers, incl. schakelaar/stopcontact, LED-opbouwlamp FLS60 2800-6500 K, 12 W, 926 lumen, EEG G helderheid dimbaar	armoire de toilette, 2 portes avec miroir des deux côtés, 2 tablettes en verre, avec interrupteur/prise de courant, lampe LED de surface FLS60 2800-6500 K, 12 W, 926 lumens, CEE G luminosité réglable	80,0	68,2	13,6	SFLB8R 	2215	
	Spiegelschrank, 2 beidseitig verspiegelte Türen, 2 Glaseinlegeböden, inkl. Schalter/Steckdose, LED Aufbauleuchte LL74 6000 K, 6,0 W, 720 Lumen, EEK E	mirror cabinet, 2 doors mirrored on both sides, 2 glass boards, incl. switch/socket LED lighting LL74 6000 K, 6,0 W, 720 lumen, EEC E	spiegelkast, 2 deuren met spiegel aan beide zijden, 2 glazen leggers, incl. schakelaar/stopcontact, LED-opbouwlamp LL74 6000 K, 6,0 W, 720 lumen EEG E	armoire de toilette, 2 portes avec miroir des deux côtés, 2 tablettes en verre, avec interrupteur/prise de courant, lampe LED de surface LL74 6000 K, 6,0 W, 720 lumens, CEE E	80,0	68,2	13,6	SLLD8L 	1638	
	Spiegelschrank, 2 beidseitig verspiegelte Türen, 2 Glaseinlegeböden, inkl. Schalter/Steckdose, LED Aufbauleuchte LL74 6000 K, 6,0 W, 720 Lumen, EEK E	mirror cabinet, 2 doors mirrored on both sides, 2 glass boards, incl. switch/socket LED lighting LL74 6000 K, 6,0 W, 720 lumen, EEC E	spiegelkast, 2 deuren met spiegel aan beide zijden, 2 glazen leggers, incl. schakelaar/stopcontact, LED-opbouwlamp LL74 6000 K, 6,0 W, 720 lumen EEG E	armoire de toilette, 2 portes avec miroir des deux côtés, 2 tablettes en verre, avec interrupteur/prise de courant, lampe LED de surface LL74 6000 K, 6,0 W, 720 lumens, CEE E	80,0	68,2	13,6	SLLD8R 	1638	
	Spiegelpaneel, inkl. Schalter Mitte unten, LED Aufbauleuchte FLS60, umschaltbar in 2 Lichtfarben, 4000/6000 K, 12 W, 926 Lumen, EEK G	mirror panel, incl. switch center below, LED lighting FLS60, two switchable luminous colours, 4000/6000 K, 12 W, 926 lumen, EEC G	spiegelpaneel, incl. schakelaar middenonder, LED-opbouwlamp FLS60, schakelbaar in 2 lichte kleuren, 4000/6000 K, 12,0 W, 926 lumen, EEG G	panneau miroir, incl. interrupteur au milieu en bas, lampe LED de surface FLS60, commutable en 2 couleurs de lumière, 4000/6000 K, 12,0 W, 926 lumens, CEE G	80,0	68,2	2,8	SPFLB8 	1684	
	Spiegelpaneel ohne Beleuchtung	mirror panel without lighting	spiegelpaneel zonder verlichting	panneau de miroir sans éclairage	80,0	68,2	2,8	SPOO8	415	

* Dieses Produkt enthält Lichtquellen der Energieeffizienz E/G, Leuchtmittel sind nicht austauschbar. | * This product contains light sources with energy efficiency E/G, light sources are not interchangeable.
* Dit product bevat lichtbronnen met energiezuinigheid E/G, lichtbronnen zijn niet uitwisselbaar. | * Ce produit contient des sources lumineuses à efficacité énergétique E/G, les sources lumineuses ne sont pas interchangeables.

3350idea »80 cm Keramik / ceramic / keramiek / céramique«

	Beschreibung DE	description EN	beschrijving NL	description FR	B	H	T	Artikel-Nr. article number artikel nummer article numéro	Tür door deur porte	Identnummer ID number ID nummer ID numéro	
					width breedte largeur	height hoogte hauteur	depth diepte profondeur				
	Keramik-Waschtisch inkl. Überlauf	ceramic washbasin incl. overflow	keramische wastafel incl. overloop	lavabo en céramique, trop-plein inclus	80,0	3,0	45,5	KWIDE8 		739	
										PG1	PG3
	Waschtisch-Unterschrank 2 Auszüge	washbasin base cabinet 2 drawers	wastafelonderkast 2 uittrekelementen	meuble sous vasque 2 coulissants	76,0	49,5	44,5	CWKGAA8		1154	1476
	Spiegelschrank, 2 beidseitig verspiegelte Türen, 2 Glaseinlegeböden, inkl. Schalter/Steckdose, LED Aufbauleuchte FLS60 2800-6500 K, 12 W, 926 Lumen, EEK G Helligkeit dimmbar	mirror cabinet, 2 doors mirrored on both sides, 2 glass boards, incl. switch/socket LED lighting FLS60 2800-6500 K, 12 W, 926 lumen, EEC G brighntness dimmable	spiegelkast, 2 deuren met spiegel aan beide zijden, 2 glazen leggers, incl. schakelaar/stopcontact, LED-opbouwlamp FLS60 2800-6500 K, 12 W, 926 lumen, EEG G helderheid dimbaar	armoire de toilette, 2 portes avec miroir des deux côtés, 2 tablettes en verre, avec interrupteur/prise de courant, lampe LED de surface FLS60 2800-6500 K, 12 W, 926 lumens, CEE G luminosité réglable	80,0	68,2	13,6	SFLB8L 		2215	
	Spiegelschrank, 2 beidseitig verspiegelte Türen, 2 Glaseinlegeböden, inkl. Schalter/Steckdose, LED Aufbauleuchte FLS60 2800-6500 K, 12 W, 926 Lumen, EEK G Helligkeit dimmbar	mirror cabinet, 2 doors mirrored on both sides, 2 glass boards, incl. switch/socket LED lighting FLS60 2800-6500 K, 12 W, 926 lumen, EEC G brighntness dimmable	spiegelkast, 2 deuren met spiegel aan beide zijden, 2 glazen leggers, incl. schakelaar/stopcontact, LED-opbouwlamp FLS60 2800-6500 K, 12 W, 926 lumen, EEG G helderheid dimbaar	armoire de toilette, 2 portes avec miroir des deux côtés, 2 tablettes en verre, avec interrupteur/prise de courant, lampe LED de surface FLS60 2800-6500 K, 12 W, 926 lumens, CEE G luminosité réglable	80,0	68,2	13,6	SFLB8R 		2215	
	Spiegelschrank, 2 beidseitig verspiegelte Türen, 2 Glaseinlegeböden, inkl. Schalter/Steckdose, LED Aufbauleuchte LL74 6000 K, 6,0 W, 720 Lumen, EEK E	mirror cabinet, 2 doors mirrored on both sides, 2 glass boards, incl. switch/socket LED lighting LL74 6000 K, 6,0 W, 720 lumen, EEC E	spiegelkast, 2 deuren met spiegel aan beide zijden, 2 glazen leggers, incl. schakelaar/stopcontact, LED-opbouwlamp LL74 6000 K, 6,0 W, 720 lumen EEG E	armoire de toilette, 2 portes avec miroir des deux côtés, 2 tablettes en verre, avec interrupteur/prise de courant, lampe LED de surface LL74 6000 K, 6,0 W, 720 lumens, CEE E	80,0	68,2	13,6	SLLD8L 		1638	
	Spiegelschrank, 2 beidseitig verspiegelte Türen, 2 Glaseinlegeböden, inkl. Schalter/Steckdose, LED Aufbauleuchte LL74 6000 K, 6,0 W, 720 Lumen, EEK E	mirror cabinet, 2 doors mirrored on both sides, 2 glass boards, incl. switch/socket LED lighting LL74 6000 K, 6,0 W, 720 lumen, EEC E	spiegelkast, 2 deuren met spiegel aan beide zijden, 2 glazen leggers, incl. schakelaar/stopcontact, LED-opbouwlamp LL74 6000 K, 6,0 W, 720 lumen EEG E	armoire de toilette, 2 portes avec miroir des deux côtés, 2 tablettes en verre, avec interrupteur/prise de courant, lampe LED de surface LL74 6000 K, 6,0 W, 720 lumens, CEE E	80,0	68,2	13,6	SLLD8R 		1638	
	Spiegelpaneel, inkl. Schalter Mitte unten, LED Aufbauleuchte FLS60, umschaltbar in 2 Lichtfarben, 4000/6000 K, 12 W, 926 Lumen, EEK G	mirror panel, incl. switch center below, LED lighting FLS60, two switchable luminous colours, 4000/6000 K, 12 W, 926 lumen, EEC G	spiegelpaneel, incl. schakelaar middenonder, LED-opbouwlamp FLS60, schakelbaar in 2 lichte kleuren, 4000/6000 K, 12,0 W, 926 lumen, EEG G	panneau miroir, incl. interrupteur au milieu en bas, lampe LED de surface FLS60, commutable en 2 couleurs de lumière, 4000/6000 K, 12,0 W, 926 lumens, CEE G	80,0	68,2	2,8	SPFLB8 		1684	
	Spiegelpaneel ohne Beleuchtung	mirror panel without lighting	spiegelpaneel zonder verlichting	panneau de miroir sans éclairage	80,0	68,2	2,8	SPOO8		415	

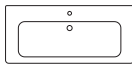


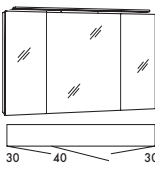

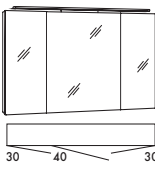

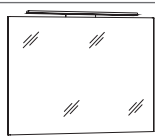

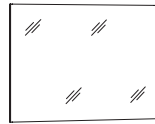
* Dieses Produkt enthält Lichtquellen der Energieeffizienz E/G. Leuchtmittel sind nicht austauschbar. | * This product contains light sources with energy efficiency E/G, light sources are not interchangeable.
 * Dit product bevat lichtbronnen met energiezuinigheid E/G, lichtbronnen zijn niet uitwisselbaar. | * Ce produit contient des sources lumineuses à efficacité énergétique E/G, les sources lumineuses ne sont pas interchangeables.

Beschreibung DE	description EN	beschrijving NL	description FR	B width breedte largeur	H height hoogte hauteur	T depth diepte profondeur	Artikel-Nr. article number artikel nummer article numéro	Tür door deur porte	Identnummer ID number ID nummer ID numéro
	Mineralmarmor-Waschtisch inkl. Überlauf	marble minerals washbasin incl. overflow	marmeren mineraal- wastafel incl. overflow	96,5	1,5	45,0	MWIDE10 		PG1 1277 PG2 1598
	Waschtisch-Unterschrank 2 Auszüge	washbasin base cabinet 2 drawers	wastafelonderkast 2 uitrekelementen	96,0	49,5	44,5	CWMGAA10		PG1 1362 PG3 1730
	Spiegelschrank, 3 beidseitig verspiegelte Türen, 4 Glaseinlegeböden, inkl. Schalter/Steckdose, LED Aufbauleuchte FLS90 2800-6500 K, 17,5 W, 1390 Lumen, EEK G Helligkeit dimmbar	mirror cabinet, 3 doors mirrored on both sides, 4 glass boards, incl. switch/socket LED lighting FLS90 2800-6500 K, 17,5 W, 1390 lumen, EEC G brightness dimmable	spiegelkast, 3 deuren met spiegel aan beide zijden, 4 glazen leggers, incl. schakelaar/stopcontact, LED-opbouwlamp FLS90 2800-6500 K, 17,5 W, 1390 lumen, EEG G helderheid dimbaar	100,0	68,2	13,6	SFLB10 		2583
	Spiegelschrank, 3 beidseitig verspiegelte Türen, 4 Glaseinlegeböden, inkl. Schalter/Steckdose, LED Aufbauleuchte LL94 6000 K, 7,4 W, 892 Lumen, EEK E	mirror cabinet, 3 doors mirrored on both sides, 4 glass boards, incl. switch/socket LED lighting LL94 6000 K, 7,4 W, 892 lumen, EEC E	spiegelkast, 3 deuren met spiegel aan beide zijden, 4 glazen leggers, incl. schakelaar/stopcontact, LED-opbouwlamp LL94 6000 K, 7,4 W, 892 lumen, EEG E	100,0	68,2	13,6	SLLD10 		1961
	Spiegelpaneel, inkl. Schalter Mitte unten, LED Aufbauleuchte FLS90, umschaltbar in 2 Lichtfarben, 4000/6000 K, 17,5 W, 1390 Lumen, EEK G	mirror panel, incl. switch center below, LED lighting FLS90, two switchable luminous colours, 4000/6000 K, 17,5 W, 1390 lumen, EEC G	spiegelpaneel, incl. schakelaar middenonder, LED-opbouwlamp FLS90, schakelbaar in 2 lichte kleuren, 4000/6000 K, 17,5 W, 1390 lumen, EEG G	100,0	68,2	2,8	SPFLB10 		1753
	Spiegelpaneel ohne Beleuchtung	mirror panel without lighting	spiegelpaneel zonder verlichting	100,0	68,2	2,8	SPOO10		439

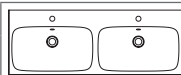




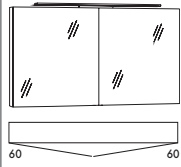

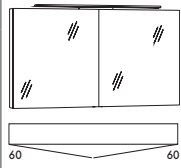

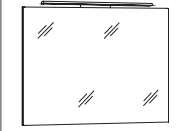


* Dieses Produkt enthält Lichtquellen der Energieeffizienz E/G, Leuchtmittel sind nicht austauschbar. | * This product contains light sources with energy efficiency E/G, light sources are not interchangeable.

* Dit product bevat lichtbronnen met energiezuinigheid E/G, lichtbronnen zijn niet uitwisselbaar. | * Ce produit contient des sources lumineuses à efficacité énergétique E/G, les sources lumineuses ne sont pas interchangeables.

3350idea »100 cm Keramik / ceramic / keramiek / céramique«

Beschreibung DE	description EN	beschrijving NL	description FR	B	H	T	Artikel-Nr. article number artikel nummer article numéro	Tür door deur porte	Identnummer ID number ID nummer ID numéro	
				width breedte largeur	height hoogte hauteur	depth diepte profondeur				
	Keramik-Waschtisch inkl. Überlauf	ceramic washbasin incl. overflow	keramische wastafel incl. overloop	lavabo en céramique, trop-plein inclus	96,5	1,5	45,0	KWIDE10 		877
	Waschtisch-Unterschrank 2 Auszüge	washbasin base cabinet 2 drawers	wastafelonderkast 2 uittrekelementen	meuble sous vasque 2 coulissants	96,0	49,5	44,5	CWKGAA10	PG1 PG3	1338 1730
	Spiegelschrank, 3 beid- seitig verspiegelte Türen, 4 Glaseinlegebö- den, inkl. Schalter/ Steckdose, LED Aufbau- leuchte FLS90 2800-6500 K, 17,5 W, 1390 Lumen, EEK G Helligkeit dimmbar	mirror cabinet, 3 doors mirrored on both sides, 4 glass boards, incl. switch/socket LED lighting FLS90 2800-6500 K, 17,5 W, 1390 lumen, EEC G brighthness dimmable	spiegelkast, 3 deuren met spiegel aan beide zijden, 4 glazen leggers, incl. schakelaar/ stopcontact, LED- opbouwlamp FLS90 2800-6500 K, 17,5 W, 1390 lumen, EEG G helderheid dimbaar	armoire de toilette, 3 portes avec miroir des deux côtés, 4 tablettes en verre, avec interrup- teur/prise de courant, lampe LED de surface FLS90, 2800-6500 K, 17,5 W, 1390 lumens, CEE G luminosité réglable	100,0	68,2	13,6	SFLB10 		2583
	Spiegelschrank, 3 beid- seitig verspiegelte Türen, 4 Glaseinlegebö- den, inkl. Schalter/ Steckdose, LED Aufbau- leuchte LL94 6000 K, 7,4 W, 892 Lumen, EEK E	mirror cabinet, 3 doors mirrored on both sides, 4 glass boards, incl. switch/socket LED lighting LL94 6000 K, 7,4 W, 892 lumen, EEC E	spiegelkast, 3 deuren met spiegel aan beide zijden, 4 glazen leggers, incl. schakelaar/ stopcontact, LED- opbouwlamp LL94 6000 K, 7,4 W, 892 lumen, EEG E	armoire de toilette, 3 portes avec miroir des deux côtés, 4 tablettes en verre, avec interrup- teur/prise de courant, lampe LED de surface LL94 6000 K, 7,4 W, 892 lumens, CEE E	100,0	68,2	13,6	SLLD10 		1961
	Spiegelpaneel, inkl. Schalter Mitte unten, LED Aufbauleuchte FLS90, umschaltbar in 2 Lichtfarben, 4000/6000 K, 17,5 W, 1390 Lumen, EEK G	mirror panel, incl. switch center below, LED lighting FLS90, two switchable luminous colours, 4000/6000 K, 17,5 W, 1390 lumen, EEC G	spiegelpaneel, incl. schakelaar middenonder, LED-opbouwlamp FLS90, schakelbaar in 2 lichte kleuren, 4000/6000 K, 17,5 W, 1390 lumen, EEG G	panneau miroir, incl. interrupteur au milieu en bas, lampe LED de sur- face FLS90, commutable en 2 couleurs de lumière, 4000/6000 K, 17,5 W, 1390 lumens, CEE G	100,0	68,2	2,8	SPFLB10 		1753
	Spiegelpaneel ohne Beleuchtung	mirror panel without lighting	spiegelpaneel zonder verlichting	panneau de miroir sans éclairage	100,0	68,2	2,8	SPOO10		439

* Dieses Produkt enthält Lichtquellen der Energieeffizienz E/G. Leuchtmittel sind nicht austauschbar. | * This product contains light sources with energy efficiency E/G, light sources are not interchangeable.
* Dit product bevat lichtbronnen met energiezuinigheid E/G, lichtbronnen zijn niet uitwisselbaar. | * Ce produit contient des sources lumineuses à efficacité énergétique E/G, les sources lumineuses ne sont pas interchangeables.







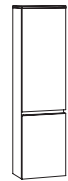







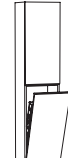

Beschreibung DE	description EN	beschrijving NL	description FR	B width breedte largeur	H height hoogte hauteur	T depth diepte profondeur	Artikel-Nr. article number artikel nummer article numéro	Tür door deur porte	Identnummer ID number ID nummer ID numéro
	Mineralmarmor-Waschtisch inkl. Überlauf	marble minerals washbasin incl. overflow	marmeren mineraal- wastafel incl. overloop	lavabo en marbre minéral avec trop-plein	120,5	1,5	45,0	MWIDE12D 	PG1  PG2 
	Waschtisch-Unterschrank 4 Auszüge	washbasin base cabinet 4 drawers	wastafelonderkast 4 uitrekelementen	meuble sous vasque 4 coulissants	120,0	49,5	44,5	CWMGAA12	PG1 1892 PG3 2353
	Spiegelschrank, 2 beidseitig verspiegelte Türen, 4 Glaseinlegeböden, inkl. Schalter/Steckdose, LED Aufbauleuchte FLS90 2800-6500 K, 17,5 W, 1390 Lumen, EEK G Helligkeit dimmbar	mirror cabinet, 2 doors mirrored on both sides, 4 glass boards, incl. switch/socket LED lighting FLS90 2800-6500 K, 17,5 W, 1390 lumen, EEC G brightness dimmable	spiegelkast, 2 deuren met spiegel aan beide zijden, 4 glazen leggers, incl. schakelaar/stopcontact, LED-opbouwlamp FLS90 2800-6500 K, 17,5 W, 1390 lumen, EEG G helderheid dimbaar	armoire de toilette, 2 portes avec miroir des deux côtés, 4 tablettes en verre, avec interrupteur/prise de courant, lampe LED de surface FLS90, 2800-6500 K, 17,5 W, 1390 lumens, CEE G luminosité réglable	120,0	68,2	13,6	SFLB12 	2630
	Spiegelschrank, 2 beidseitig verspiegelte Türen, 4 Glaseinlegeböden, inkl. Schalter/Steckdose, LED Aufbauleuchte LL94 6000 K, 7,4 W, 892 Lumen, EEK E	mirror cabinet, 2 doors mirrored on both sides, 4 glass boards, incl. switch/socket LED lighting LL94 6000 K, 7,4 W, 892 lumen, EEC E	spiegelkast, 2 deuren met spiegel aan beide zijden, 4 glazen leggers, incl. schakelaar/stopcontact, LED-opbouwlamp LL94 6000 K, 7,4 W, 892 lumen, EEG E	armoire de toilette, 2 portes avec miroir des deux côtés, 4 tablettes en verre, avec interrupteur/prise de courant, lampe LED de surface LL94 6000 K, 7,4 W, 892 lumens, CEE E	120,0	68,2	13,6	SLLD12 	2007
	Spiegelpaneel, inkl. Schalter Mitte unten, LED Aufbauleuchte FLS90, umschaltbar in 2 Lichtfarben, 4000/6000 K, 17,5 W, 1390 Lumen, EEK G	mirror panel, incl. switch center below, LED lighting FLS90, two switchable luminous colours, 4000/6000 K, 17,5 W, 1390 lumen, EEC G	spiegelpaneel, incl. schakelaar middenonder, LED-opbouwlamp FLS90, schakelbaar in 2 lichte kleuren, 4000/6000 K, 17,5 W, 1390 lumen, EEG G	panneau miroir, incl. interrupteur au milieu en bas, lampe LED de surface FLS90, commutable en 2 couleurs de lumière, 4000/6000 K, 17,5 W, 1390 lumens, CEE G	120,0	68,2	2,8	SPFLB12 	1822
	Spiegelpaneel ohne Beleuchtung	mirror panel without lighting	spiegelpaneel zonder verlichting	panneau de miroir sans éclairage	120,0	68,2	2,8	SPOO12	485




* Dieses Produkt enthält Lichtquellen der Energieeffizienz E/G, Leuchtmittel sind nicht austauschbar. | * This product contains light sources with energy efficiency E/G, light sources are not interchangeable.

* Dit product bevat lichtbronnen met energiezuinigheid E/G, lichtbronnen zijn niet uitwisselbaar.

| * Ce produit contient des sources lumineuses à efficacité énergétique E/G, les sources lumineuses ne sont pas interchangeables.

3350idea »Beistellschränke / side cabinets / zijkasten / armoires latérales«

Beschreibung DE	description EN	beschrijving NL	description FR	B width breedte largeur	H height hoogte hauteur	T depth diepte profondeur	Artikel-Nr. article number artikel nummer article numéro	Tür door deur porte	Identnummer		
									ID number ID nummer ID numéro	PG1	PG3
	Highboard inkl. Abdeckplatte 1 Tür 2 Glaseinlegeböden	highboard incl. top 1 door 2 glass boards	highboard incl. afdekplaat 1 deur 2 glazen leggers	highboard avec plaque de recouvrement 1 porte 2 tablettes en verre	40,0	91,2	34,8	CHBT4FL CHBT4FR		692	854
	Highboard inkl. Abdeckplatte 1 Tür, 1 Schubkasten 2 Glaseinlegeböden	highboard incl. top 1 door, 1 drawer 2 glass boards	highboard incl. afdekplaat 1 deur, 1 lade 2 glazen leggers	highboard avec plaque de recouvrement 1 porte, 1 tiroir 2 tablettes en verre	40,0	91,2	34,8	CHBST4FL CHBST4FR		923	1085
	Highboard inkl. Abdeckplatte 1 Tür/Wäschekeppe	highboard incl. top 1 door/linen bin	highboard incl. afdekplaat, 1 deur / wasserettekieper	highboard avec plaque de recouvrement, 1 porte / benne à linge	40,0	91,2	34,8	CHBW4F		761	923
	Mittelschrank inkl. Abdeckplatte 2 Türen 3 Glaseinlegeböden	medium cabinet incl. top 2 doors 3 glass boards	middelgrote kast incl. afdekplaat 2 deuren 3 glazen leggers	armoire moyenne avec plaque de recouvrement 2 portes 3 tablettes en verre	40,0	148,8	34,8	CMTT4FL CMTT4FR		1016	1292
	Mittelschrank inkl. Abdeckplatte 2 Türen, 1 Schubkasten 3 Glaseinlegeböden	medium cabinet incl. top 2 doors, 1 drawer 3 glass boards	middelgrote kast incl. afdekplaat 2 deuren, 1 lade 3 glazen leggers	armoire moyenne avec plaque de recouvrement 2 portes, 1 tiroir 3 tablettes en verre	40,0	148,8	34,8	CMTST4FL CMTST4FR		1292	1569
	Hochschrank 2 Türen 4 Glaseinlegeböden	tower cabinet 2 doors 4 glass boards	hoge kast 2 deuren 4 glazen leggers	armoires haute 2 portes 4 tablettes en verre	40,0	178,7	34,8	CHTT4L CHTT4R		1131	1453
	Hochschrank 2 Türen, 1 Schubkasten 3 Glaseinlegeböden	tower cabinet 2 doors, 1 drawer 3 glass boards	hoge kast 2 deuren, 1 lade 3 glazen leggers	armoires haute 2 portes, 1 tiroir 3 tablettes en verre	40,0	178,7	34,8	CHTST4L CHTST4R		1362	1684
	Hochschrank 1 Tür, 1 Tür/Wäschekeppe 2 Glaseinlegeböden	tower cabinet 1 door, 1 door/linen bin 2 glass boards	hoge kast, 1 deur, 1 deur / wasserettekiepe, 2 glazen leggers	armoires haute, 1 porte, 1 porte / benne à linge, 2 tablettes en verre	40,0	178,7	34,8	CHTW4L CHTW4R		1200	1546


	Beschreibung DE	description EN	beschrijving NL	description FR	B width breedte largeur	H height hoogte hauteur	T depth diepte profondeur	Artikel-Nr. article number artikel nummer article numéro	Tür door deur porte	Identnummer ID number ID nummer ID numéro
	Schubkasteneinsatz (Kunststoff) für oberen Auszug vom WT-Unterschrank	drawer insert part (plastic) for top drawer from base cabinet	(kunststof) lade-inzetstuk voor bovenste uittrekelement uit wastafelonderkast	insert de tiroir (en plastique) pour le coulissant supérieur du élément bas du lavabo	33,7	4,3	33,0	SMBEG3		69
	Steckdose/Powerbox für Spiegelschränke Ausführung Schweiz IP44 mit USB-C Stecker	power socket for mirror cabinets Switzerland type IP44 with USB-C plug	stopcontact/powerbox voor spiegelkasten versie Zwitserland IP44 met USB-C stekker	prise de courant/ powerbox pour armoires de toilette version Suisse IP44 avec prise USB-C					Mehrpri extra charge toeslag surtaxe	138
	Steckdose/Powerbox für Spiegelschränke Ausführung Frankreich mit USB-C Stecker	power socket for mirror cabinets France type with USB-C plug	stopcontact/powerbox voor spiegelkasten versie Frankrijk met USB-C stekker	prise de courant/ powerbox pour armoires de toilette version France avec prise USB-C					Mehrpri extra charge toeslag surtaxe	138

i Weiteres Zubehör finden Sie im Register 3970 / further accessoires can be found in register 3970 / meer toebehoren vindt u in register 3970 / d'autres accessoires peuvent être trouvés dans le registre 3970.

Beistellschränke finden Sie im Register 3990 / side cabinets can be found in register 3990 / zijkasten vindt u in register 3990 / armoires latérales peuvent être trouvés dans le registre 3990.



3400modern





Keramik Waschtisch
 ceramic washbasin
 keramiek wastafel
 lavabo en céramique



LED Lichtfarbe kalt
 LED colour temperature cold
 LED lichtkleur koud
 couleur de la lumière LED froid


Keramik Waschtisch Weiß Glanz (ASK)

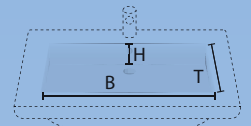
ceramic washbasin gloss white (ASK)

keramische wastafel glans wit (ASK)

lavabo en céramique blanc brillant (ASK)

B = Breite / width / breedte / largeur
 H = Höhe / height / hoogte / hauteur
 T = Tiefe / depth / diepte / profondeur

 ≈ Beckenmaße in cm
 basin dimensions in cm
 bekken afmetingen in cm
 dimensions lavabo en cm



Detail

! Immer im Lieferumfang der Keramikwaschtische enthalten: Befestigungsmaterial MONK-4
 Always included in the scope of delivery of the ceramic washbasins: mounting material MONK-4
 Altijd inbegrepen bij de levering van de keramische wastafels: Bevestigingsmateriaal MONK-4
 Toujours inclus dans la livraison des lavabos en céramique : Matériel de fixation MONK-4

Wir empfehlen eine Montage nur durch einen qualifizierten Monteur/Installateur. Keine Haftung bei unsachgemäßer Montage.

MONK-4: 2 Stockschrauben M10x120 inkl. Dübel für massive Steinwand. Bei anderen Wandbeschaffenheiten müssen im Fachhandel entsprechende Dübel erworben werden.

We recommend installation only by a qualified fitter / installer. No liability for improper installation.

MONK-4: 2 screws M10x120 including dowels for a solid stone wall. For other wall conditions, suitable dowels must be purchased from a specialised dealer.

Wij adviseren installatie alleen door een gekwalificeerde installateur/installateur. Geen aansprakelijkheid bij onjuiste installatie.

MONK-4: 2 stokschroeven M10x120 incl. pluggen voor massieve stenen muren. Voor andere wandomstandigheden moeten geschikte pluggen worden aangeschaft bij een vakhandelaar.

Nous recommandons un montage uniquement par un monteur/installateur qualifié. Nous déclinons toute responsabilité en cas de montage non conforme.

MONK-4 : 2 vis à double filetage M10x120 avec chevilles pour mur en pierre massive. Pour les autres types de murs, il faut acheter les chevilles correspondantes dans le commerce spécialisé.

Schränke / cabinets / kasten / armoires

Frontfarben / front colours / frontkleuren / coloris de façade

Dickkante / thick edge / dikke rand / bord épais

286

Weiß Seidenglanz ASE_
silk gloss white
wit zijdeglans
satinée blanche

420

Anthrazit Matt ASN_
matt anthracite
anthraciet mat
anthracite mat

NEW

473

Eiche Struktur Natur Nachbildung ASM_
oak structure nature finish
afwerking eiken structuur natuur
finition chêne naturel structure

435

Eiche Struktur Weiß Nachbildung ASL_ NEW
oak structure white finish
afwerking eiken structuur wit
finition chêne blanc structure

426

Eiche Struktur Braun Nachbildung ASH_ NEW
oak structure brown finish
afwerking eiken structuur bruin
finition chêne brun structure

Korpusfarben / carcass colours / korpuskleuren / coloris de caisson

PG 1 Dickkante / thick edge / dikke rand / bord épais

286

Weiß Matt W/AS90
white matt
wit mat
blanc mat

Aufdopplungsseiten / side panels / zijpanelen / panneaux latéraux 10 mm

287

Weiß Seidenglanz E/AS86
silk gloss white
wit zijdeglans
satinée blanche

421

Anthrazit Matt N/AS20
matt anthracite
anthraciet mat
anthracite mat

474

Eiche Struktur Natur Nachbildung M/AS55
oak structure nature finish
afwerking eiken structuur natuur
finition chêne naturel structure

436

Eiche Struktur Weiß Nachbildung L/AS40 NEW
oak structure white finish
afwerking eiken structuur wit
finition chêne blanc structure

427

Eiche Struktur Braun Nachbildung H/AS70 NEW
oak structure brown finish
afwerking eiken structuur bruin
finition chêne brun structure

»3400modern«

Griffe / handles / grepen / poignées



Chrom Glanz, Nr./no./nee./non.263/264

*gloss chrome
glanzend chrom
chrome brillant*

⌀—⌀ 128 mm / 320 mm



Schwarz Matt Struktur Nr./no./nee./non.237/238

*matt black structure
mat zwarte structuur
structure noire mate*

⌀—⌀ 128 mm / 320 mm

⌀—⌀ = Bohrabstand
*drilling distance
boor afstand
distance de forage*

Die Angabe einer Griffnummer ist ausreichend. Die Griffe werden passend zur jeweiligen Schrankbreite beigelegt.

The indication of one handle number is sufficient. The handles are supplied to match the respective cabinet width.

De vermelding van een greepnummer volstaat. De handgrepen zijn in overeenstemming met de respectieve kastbreedte ingesloten.

Il suffit d'indiquer un numéro de poignée. Les poignées sont jointes en fonction de la largeur de l'armoire concernée.

Beleuchtung / lighting / verlichting / éclairage



Aufbauleuchte LED
*top light LED
toplicht LED
éclairage supérieur LED*

Lichtfarbe Tageslicht Kalt

*luminous colour natural light cold
lichtgevende kleur natuurlijk licht koud
couleur lumineuse naturelle froid*







DE60

Die Steckdose / Powerbox für Spiegelschränke ist auch in Ausführung Schweiz / Frankreich erhältlich. Bitte Mehrpreis beachten, siehe Seite 8.

The socket / power box for mirror cabinets is also available in a Swiss / French version. Please note the surcharge, see page 8.

De contactdoos/powerbox voor spiegelkasten is ook verkrijgbaar in een Zwitsers/Franse uitvoering. Let op de toeslag, zie pagina 8.

La prise / boîtier d'alimentation pour armoires de toilette est également disponible en version suisse / française. Veuillez noter le supplément, voir page 8.

Beschreibung DE	description EN	beschrijving NL	description FR	B	H	T	Artikel-Nr. article number artikel nummer article numéro	Identnummer ID number ID nummer ID numéro
				width breedte largeur	height hoogte hauteur	depth diepte profondeur		
PG1								
	Kombination 80 cm bestehend aus: Spiegelschrank, 3 Spiegeltüren Keramik-Waschtisch Waschtisch-Unterschrank, 1 feste Blende 1 Schubkasten Highboard inkl. Abdeckplatte Hochschrank	combination 80 cm consisting of: mirror cabinet, 3 mirror doors ceramic washbasin washbasin base cabinet, 1 fixed cover 1 drawer high cabinet incl. top tower cabinet	combinatie 80 cm bestaande uit: spiegelkast, 3 spiegeldeuren keramische wastafel wastafelonderkast, 1 vaste opening 1 lade highboard incl. afdekplaat hoge kast	combinaison 80 cm composée de: armoire de toilette, 3 portes à miroir, lavabo en céramique armoire de base du lavabo 1 façade fixe 1 tiroir highboard avec plaque armoires haute			SLEB8 KWSOF8 WKDBS7 HBST4F HTST4	1016 530 577 877 1154 = 4154
	Kombination 80 cm bestehend aus: Spiegelschrank, 3 Spiegeltüren Keramik-Waschtisch Waschtisch-Unterschrank, 1 Schubkasten 1 Auszug Mittelschrank inkl. Abdeckplatte Mittelschrank inkl. Abdeckplatte	combination 80 cm consisting of: mirror cabinet, 3 mirror doors ceramic washbasin washbasin base cabinet, 1 drawer 1 pull-out medium cabinet incl. top medium cabinet incl. top	combinatie 80 cm bestaande uit: spiegelkast, 3 spiegeldeuren keramische wastafel wastafelonderkast, 1 lade 1 uittrekelement middelgrote kast incl. afdekplaat middelgrote kast incl. afdekplaat	combinaison 80 cm composée de: armoire de toilette, 3 portes à miroir, lavabo en céramique armoire de base du lavabo, 1 tiroir 1 coulissant armoires moyenne avec plaque armoires moyenne avec plaque			SLEB8 KWSOF8 WKDSA7 MTST4F MTST4F	1016 530 946 1176 1176 = 4844
	Kombination 82 cm bestehend aus: Spiegelschrank inkl. Aufdopplung, 3 Spiegeltüren Keramik-Waschtisch Waschtisch-Unterschrank inkl. Aufdopplung, 1 feste Blende 1 Schubkasten Mittelschrank inkl. Abdeckplatte und Aufdopplung	combination 82 cm consisting of: mirror cabinet incl. side panels, 3 mirror doors ceramic washbasin washbasin base cabinet incl. side panels, 1 fixed cover 1 drawer medium cabinet incl. top and side panels	combinatie 82 cm bestaande uit: spiegelkast incl. zijpanelen, 3 spiegeldeuren keramische wastafel wastafelonderkast incl. zijpanelen, 1 vaste opening 1 lade middelgrote kast incl. afdekplaat en zijpanelen	combinaison 82 cm composée de: armoire de toilette avec panneaux latéraux, 3 portes à miroir, lavabo en céramique armoire de base du lavabo avec panneaux latéraux, 1 façade fixe 1 tiroir armoires moyenne avec plaque et panneaux latéraux			SLEB8A KWSOF8 WKDBS7A MTST4A	1154 530 739 1384 = 3807
	Kombination 102 cm bestehend aus: Spiegelschrank inkl. Aufdopplung, 3 Spiegeltüren Keramik-Waschtisch Waschtisch-Unterschrank inkl. Aufdopplung, 1 Schubkasten 1 Auszug Highboard inkl. Abdeckplatte und Aufdopplung Highboard inkl. Abdeckplatte und Aufdopplung Mittelschrank inkl. Abdeckplatte und Aufdopplung	combination 102 cm consisting of: mirror cabinet incl. side panels, 3 mirror doors ceramic washbasin washbasin base cabinet incl. side panels, 1 drawer 1 pull-out high cabinet incl. top and side panels high cabinet incl. top and side panels medium cabinet incl. top and side panels	combinatie 102 cm bestaande uit: spiegelkast incl. zijpanelen, 3 spiegeldeuren keramische wastafel wastafelonderkast incl. zijpanelen, 1 lade 1 uittrekelement highboard incl. afdekplaat en zijpanelen highboard incl. afdekplaat en zijpanelen middelgrote kast incl. afdekplaat en zijpanelen	combinaison 102 cm composée de: armoire de toilette avec panneaux latéraux, 3 portes à miroir, lavabo en céramique armoire de base du lavabo avec panneaux latéraux, 1 tiroir 1 coulissant highboard avec plaque et panneaux latéraux highboard avec plaque et panneaux latéraux armoires moyenne avec plaque et panneaux latéraux			SLEB10A KWSOF10 WKDSA9A HBST4A HBST4A MTST4A	1246 646 1246 1038 1038 1384 = 6598

Handtuchhalter, Regale, Unterbauleuchtungen und weiteres Zubehör finden Sie in der Rubrik 3970zubehör.

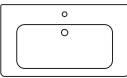

Towel holders, shelves, under-cabinet lighting and other accessories can be found in the 3970accessories section.

Handdoekhouders, planken, onderkastverlichting en andere accessoires vind je in de rubriek 3970accessoires.

Porte-serviettes, étagères, éclairage sous meuble et autres accessoires se trouvent dans la section 3970accessoires.

3400modern »80 cm Keramik / ceramic / keramiek / céramique«

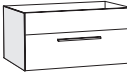

Beschreibung DE	description EN	beschrijving NL	description FR	B	H	T	Artikel-Nr.	Tür	Identnummer
				width breedte largeur	height hoogte hauteur	depth diepte profondeur	article number artikel nummer article numéro	door deur porte	ID number ID nummer ID numéro

	Keramik-Waschtisch inkl. Überlauf und Befestigungsmaterial	ceramic washbasin incl. overflow and mounting material	keramische wastafel incl. overflow en montage materiaal	lavabo en céramique avec trop-plein et matériel de montage	80,0	3,0	45,5	KWSOF8 	530
---	---	---	--	---	------	-----	------	---	-----

Ohne Aufdopplungsseiten / without side panels / zonder zijpanelen / sans panneaux latéraux

									PG1
	Waschtisch-Unterschrank 1 feste Blende, 1 Schubkasten	washbasin base cabinet 1 fixed cover, 1 drawer	wastafelonderkast 1 vaste opening, 1 lade	armoire de base du lavabo 1 façade fixe, 1 tiroir	75,0	37,6	44,0	WKDBS7	577
	Waschtisch-Unterschrank 1 Schubkasten, 1 Auszug	washbasin base cabinet 1 drawer, 1 pull-out	wastafelonderkast 1 lade, 1 uittrekelement	armoire de base du lavabo 1 tiroir, 1 coulissant	75,0	48,8	44,0	WKDSA7	946

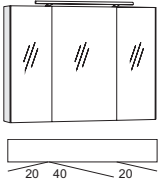

Mit Aufdopplungsseiten / with side panels / met zijpanelen / avec panneaux latéraux

	Waschtisch-Unterschrank inkl. Aufdopplungsseiten 10 mm, 1 feste Blende, 1 Schubkasten	washbasin base cabinet incl. side panels 10 mm 1 fixed cover, 1 drawer	wastafelonderkast incl. zijpanelen 10mm, 1 vaste opening, 1 lade	armoire de base du lavabo avec panneaux latéraux 10 mm, 1 façade fixe, 1 tiroir	77,0	37,6	44,0	WKDBS7A	739
	Waschtisch-Unterschrank inkl. Aufdopplungsseiten 10 mm, 1 Schubkasten, 1 Auszug	washbasin base cabinet incl. side panels 10 mm, 1 drawer, 1 pull-out	wastafelonderkast incl. zijpanelen 10mm, 1 lade, 1 uittrekelement	armoire de base du lavabo avec panneaux latéraux 10 mm, 1 tiroir, 1 coulissant	77,0	48,8	44,0	WKDSA7A	1107

Ohne Aufdopplungsseiten / without side panels / zonder zijpanelen / sans panneaux latéraux

	Spiegelschrank, 3 Spiegeltüren 6 Glaseinlegeböden, inkl. Schalter/Steckdose LED-Aufbauleuchte DE60, 6000 K, 8,0 W, 870 Lumen, EEK F	mirror cabinet, 3 mirror doors 6 glass boards, incl. switch/socket LED lighting DE60, 6000 K, 8,0 W, 870 lumen, EEC F	spiegelkast, 3 spiegel- deuren, 6 glazen leggers, incl. Schakelaar/stopcontact, LED-opbouwlamp DE60, 6000 K, 8,0 W, 870 lumen, EEG F	armoire de toilette, 3 portes à miroir, 6 tablettes en verre, avec interrupteur/prise de courant, lampe LED de surface DE60, 6000 K, 8,0 W, 870 lumens, CEE F	80,0	68,2	13,6	SLEB8 	1016
---	--	---	--	---	------	------	------	--	------

Mit Aufdopplungsseiten / with side panels / met zijpanelen / avec panneaux latéraux

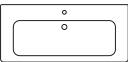

	Spiegelschrank inkl. Aufdopplungsseiten 10 mm, 3 Spiegeltüren, 6 Glaseinlegeböden, inkl. Schalter/Steckdose LED-Aufbauleuchte DE60, 6000 K, 8,0 W, 870 Lumen, EEK F	mirror cabinet incl. side panels 10 mm, 3 mirror doors, 6 glass boards, incl. switch/socket, LED lighting DE60, 6000 K, 8,0 W, 870 lumen, EEC F	spiegelkast incl. zijpanelen 10mm, 3 spiegeldeuren, 6 glazen leggers, incl. schakelaar/stop- contact LED-opbouwlamp DE60, 6000 K, 8,0 W, 870 lumen, EEG F	armoire de toilette avec panneaux latéraux 10 mm, 3 portes en miroir, 6 tablettes en verre, avec interrupteur/prise de courant lampe LED de surface DE60, 6000 K, 17,5 W, 1390 lumens, CEE F	82,0	68,2	13,6	SLEB8A 	1154
---	--	--	---	--	------	------	------	---	------

! Bitte Farben der Aufdopplungsseiten mit angeben, Übersicht siehe Seite 2.
Geef ook de kleuren van de zijpanelen aan, zie pagina 2 voor een overzicht.
Veuillez également indiquer les couleurs des panneaux latéraux, voir page 2 pour un aperçu.
Please also state the colors of the side panels, see page 2 for an overview.

* Dieses Produkt enthält Lichtquellen der Energieeffizienz F, Leuchtmittel sind nicht austauschbar. | * This product contains light sources with energy efficiency F, light sources are not interchangeable.
* Dit product bevat lichtbronnen met energiezuinigheid F, lichtbronnen zijn niet uitwisselbaar. | * Ce produit contient des sources lumineuses à efficacité énergétique F, les sources lumineuses ne sont pas interchangeables.

3400modern »100 cm Keramik / ceramic / keramiek / céramique«

Beschreibung DE	description EN	beschrijving NL	description FR	B	H	T	Artikel-Nr.	Tür	Identnummer
				width breedte largeur	height hoogte hauteur	depth diepte profondeur	article number artikel nummer article numéro	door deur porte	ID number ID nummer ID numéro



	Keramik-Waschtisch inkl. Überlauf und Befestigungsmaterial	ceramic washbasin incl. overflow and mounting material	keramische wastafel incl. overloop en montage-materiaal	lavabo en céramique avec trop-plein et matériel de montage	101,0	3,0	45,5	KWSOF10		646
--	--	--	---	--	-------	-----	------	---------	---	-----

Ohne Aufopplungsseiten / without side panels / zonder zijpanelen / sans panneaux latéraux

PG1

	Waschtisch-Unterschrank 1 feste Blende, 1 Schubkasten	washbasin base cabinet 1 fixed cover, 1 drawer	wastafelonderkast 1 vaste opening, 1 lade	armoire de base du lavabo 1 façade fixe, 1 tiroir	95,0	37,6	44,0	WKDBS9		715
	Waschtisch-Unterschrank 1 Schubkasten, 1 Auszug	washbasin base cabinet 1 drawer, 1 pull-out	wastafelonderkast 1 lade, 1 uittrekelement	armoire de base du lavabo 1 tiroir, 1 coulissant	95,0	48,8	44,0	WKDSA9		1085

Mit Aufopplungsseiten / with side panels / met zijpanelen / avec panneaux latéraux

	Waschtisch-Unterschrank inkl. Aufopplungsseiten 10 mm, 1 feste Blende, 1 Schubkasten	washbasin base cabinet incl. side panels 10 mm 1 fixed cover, 1 drawer	wastafelonderkast incl. zijpanelen 10mm, 1 vaste opening, 1 lade	armoire de base du lavabo avec panneaux latéraux 10 mm, 1 façade fixe, 1 tiroir		37,6	44,0	WKDBS9A		854
	Waschtisch-Unterschrank inkl. Aufopplungsseiten 10 mm, 1 Schubkasten, 1 Auszug	washbasin base cabinet incl. side panels 10 mm, 1 drawer, 1 pull-out	wastafelonderkast incl. zijpanelen 10mm, 1 lade, 1 uittrekelement	armoire de base du lavabo avec panneaux latéraux 10 mm, 1 tiroir, 1 coulissant		48,8	44,0	WKDSA9A		1246

Ohne Aufopplungsseiten / without side panels / zonder zijpanelen / sans panneaux latéraux

	Spiegelschrank, 3 Spiegeltüren 6 Glaseinlegeböden, inkl. Schalter/Steckdose LED-Aufbauleuchte DE60, 6000 K, 8,0 W, 870 Lumen, EEK F	mirror cabinet, 3 mirror doors 6 glass boards, incl. switch/socket LED lighting DE60, 6000 K, 8,0 W, 870 lumen, EEK F	spiegelkast, 3 spiegeldeuren, 6 glazen leggers, incl. Schakelaar/stopcontact, LED-opbouwlamp DE60, 6000 K, 8,0 W, 870 lumen, EEG F	armoire de toilette, 3 portes à miroir, 6 tablettes en verre, avec interrupteur/prise de courant, lampe LED de surface DE60, 6000 K, 8,0 W, 870 lumens, CEE F	100,0	68,2	13,6	SLEB10		1107
--	--	--	---	--	-------	------	------	--------	---	------

Mit Aufopplungsseiten / with side panels / met zijpanelen / avec panneaux latéraux

	Spiegelschrank inkl. Aufopplungsseiten 10 mm, 3 Spiegeltüren, 6 Glaseinlegeböden, inkl. Schalter/Steckdose LED-Aufbauleuchte DE60, 6000 K, 8,0 W, 870 Lumen, EEK F	mirror cabinet incl. side panels 10 mm, 3 mirror doors, 6 glass boards, incl. switch/socket LED lighting DE60, 6000 K, 8,0 W, 870 lumen, EEK F	spiegelkast incl. zijpanelen 10mm, 3 spiegeldeuren, 6 glazen leggers, incl. schakelaar/stopcontact LED-opbouwlamp DE60, 6000 K, 8,0 W, 870 lumen, EEG F	armoire de toilette avec panneaux latéraux 10 mm, 3 portes en miroir, 6 tablettes en verre, avec interrupteur/prise de courant lampe LED de surface DE60, 6000 K, 17,5 W, 1390 lumens, CEE F	102,0	68,2	13,6	SLEB10A		1246
--	--	--	---	--	-------	------	------	---------	---	------










! Bitte Farben der Aufopplungsseiten mit angeben, Übersicht siehe Seite 2.
Geef ook de kleuren van de zijpanelen aan, zie pagina 2 voor een overzicht.
Veuillez également indiquer les couleurs des panneaux latéraux, voir page 2 pour un aperçu.
Please also state the colors of the side panels, see page 2 for an overview.

* Dieses Produkt enthält Lichtquellen der Energieeffizienz F, Leuchtmittel sind nicht austauschbar. | * This product contains light sources with energy efficiency F, light sources are not interchangeable.
* Dit product bevat lichtbronnen met energiezuinigheid F, lichtbronnen zijn niet uitwisselbaar. | * Ce produit contient des sources lumineuses à efficacité énergétique F, les sources lumineuses ne sont pas interchangeables.













3400modern »Beistellschränke / side cabinets / zijkasten / armoires latérales«


Beschreibung DE	description EN	beschrijving NL	description FR	B	H	T	Artikel-Nr.	Tür	Identnummer
				width breedte largeur	height hoogte hauteur	depth diepte profondeur	article number artikel nummer article numéro	door deur porte	ID number ID nummer ID numéro

Ohne Aufdopplungsseiten / without side panels / zonder zijpanelen / sans panneaux latéraux




									PG1	
	Highboard inkl. Abdeckplatte 16 mm 1 Tür, 1 Schubkasten, 2 Glaseinlegeböden	high cabinet incl. top 16 mm 1 door, 1 drawer, 2 glass boards	highboard incl. afdekplaat 16 mm 1 deur, 1 lade, 2 glazen leggers	highboard avec plaque de recouvrement 16 mm 1 porte, 1 tiroir, 2 tablettes en verre	40,0	91,0	35,0	HBST4FL HBST4FR	 	877
	Mittelschrank inkl. Abdeckplatte 16 mm 2 Türen, 1 Schubkasten, 3 Glaseinlegeböden	medium cabinet incl. top 16 mm 2 doors, 1 drawer, 3 glass boards	middelgrote kast incl. afdekplaat 16 mm, 2 deuren, 1 lade, 3 glazen leggers	armoire moyenne avec plaque de recouvrement 16 mm, 2 portes, 1 tiroir, 3 tablettes en verre	40,0	146,6	35,0	MTST4FL MTST4FR	 	1176
	Hochschrank 2 Türen, 1 Schubkasten, 3 Glaseinlegeböden	tower cabinet 2 doors, 1 drawer, 3 glass boards	hoge kast 2 deuren, 1 lade, 3 glazen leggers	armoires haute 2 portes, 1 tiroir, 3 tablettes en verre	40,0	178,7	35,0	HTST4L HTST4R	 	1154

Mit Aufdopplungsseiten / with side panels / met zijpanelen / avec panneaux latéraux

 	Highboard inkl. Aufdopplungsseiten und Abdeckplatte 10 mm 1 Tür, 1 Schubkasten, 2 Glaseinlegeböden	high cabinet incl. side panels and top 10 mm 1 door, 1 drawer, 2 glass boards	highboard incl. zijpanelen en afdekplaat 10 mm, 1 deur, 1 lade, 2 glazen leggers	highboard avec panneaux latéraux y compris plaque de recouvrement 10 mm, 1 porte, 1 tiroir, 2 tablettes en verre	42,0	90,4	35,0	HBST4AL HBST4AR	 	1038
 	Mittelschrank inkl. Aufdopplungsseiten und Abdeckplatte 10 mm 2 Türen, 1 Schubkasten, 3 Glaseinlegeböden	medium cabinet incl. side panels and top 10 mm 2 doors, 1 drawer, 3 glass boards	middelgrote kast incl. zijpanelen en afdekplaat 10 mm 2 deuren, 1 lade, 3 glazen leggers	armoire moyenne avec panneaux latéraux et plaque de recouvrement 10 mm 2 portes, 1 tiroir, 3 tablettes en verre	42,0	148,0	35,0	MTST4AL MTST4AR	 	1384
 	Hochschrank inkl. Aufdopplungsseiten und Abdeckplatte 10 mm, 2 Türen, 1 Schubkasten, 3 Glaseinlegeböden	tower cabinet incl. side panels and top 10 mm, 2 doors, 1 drawer, 3 glass boards	hoge kast incl. zijpanelen en afdekplaat 10 mm, 2 deuren, 1 lade, 3 glazen leggers	armoires haute avec panneaux latéraux y compris plaque de recouvrement 10 mm, 2 portes, 1 tiroir, 3 tablettes en verre	42,0	179,7	35,0	HTST4AL HTST4AR	 	1569

 Bitte Farben der Aufdopplungsseiten mit angeben, Übersicht siehe Seite 2.
Geef ook de kleuren van de zijpanelen aan, zie pagina 2 voor een overzicht.
Veuillez également indiquer les couleurs des panneaux latéraux, voir page 2 pour un aperçu.
Please also state the colors of the side panels, see page 2 for an overview.

3400modern»Zubehör / accessoires / accessoires / accessoires«


Beschreibung DE	description EN	beschrijving NL	description FR	B width breedte largeur	H height hoogte hauteur	T depth diepte profondeur	Artikel-Nr. article number artikel nummer article numéro	Tür door deur porte	Identnummer ID number ID nummer ID numéro
 Schubkasteneinsatz (Kunststoff) für oberen Auszug vom WT-Unterschrank	drawer insert part (plastic) for top drawer from base cabinet	(kunststof) lade-inzetstuk voor bovenste uittrekelement uit wastafelonderkast	insert de tiroir (en plastique) pour le coulissant supérieur du élément bas du lavabo	33,7	4,3	33,0	SMBEG3		69
 Steckdose/Powerbox für Spiegelschränke Ausführung Schweiz IP44 mit USB-C Stecker	power socket for mirror cabinets Switzerland type IP44 with USB-C plug	stopcontact/powerbox voor spiegelkasten versie Zwitserland IP44 met USB-C stekker	prise de courant/ powerbox pour armoires de toilette version Suisse IP44 avec prise USB-C				Mehrpri extra charge toeslag surtaxe		138
 Steckdose/Powerbox für Spiegelschränke Ausführung Frankreich mit USB-C Stecker	power socket for mirror cabinets France type with USB-C plug	stopcontact/powerbox voor spiegelkasten versie Frankrijk met USB-C stekker	prise de courant/ powerbox pour armoires de toilette version France avec prise USB-C				Mehrpri extra charge toeslag surtaxe		138

i Weiteres Zubehör finden Sie im Register 3970 / further accessories can be found in register 3970 / meer toebehoren vindt u in register 3970 / d'autres accessoires peuvent être trouvés dans le registre 3970.

Beistellschränke finden Sie im Register 3990 / side cabinets can be found in register 3990 / zijkasten vindt u in register 3990 / armoires latérales peuvent être trouvés dans le registre 3990.



3500maxus



Piktogramme / pictograms / pictogrammen / pictogrammes



Keramik Waschtisch
ceramic washbasin
keramiek wastafel
lavabo en céramique



LED Lichtfarbe warm
LED colour temperature warm
LED lichtkleur warm
couleur de la lumière LED chaude



LED mit Sensorschalter, Helligkeit dimmbar
LED with sensor switch, brightness dimmable
LED met sensorschakelaar, helderheid dimbaar
LED avec interrupteur à capteur, luminosité variable

Keramik Waschtisch Weiß Glanz (GSK)

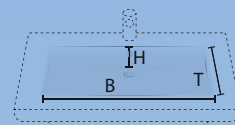
ceramic washbasin gloss white (GSK)

keramische wastafel glans wit (GSK)

lavabo en céramique blanc brillant (GSK)

B = Breite / width / breedte / largeur
H = Höhe / height / hoogte / hauteur
T = Tiefe / depth / diepte / profondeur

≈ Beckenmaße in cm
basin dimensions in cm
bekken afmetingen in cm
dimensions lavabo en cm



One-Cubic



KWHER6 | 56 x 10 x 28 cm



Detail



One-Round




KWONE4 | 38 x 11,5 x 28 cm



Detail



Olive



KWOLI75 | 64 x 12 x 34 cm



Detail




Rumba



KWAWG6 | 59,6 x 9,9 x 32,7 cm

Weiß Glanz GSK
white gloss
wit glans
blanc brillant



KWAWG6 | 59,6 x 9,9 x 32,7 cm

Schwarz Matt GSKB
black matt
zwart matt
noir mat



Detail

Waschtischplattenfarben / washbasin plate colours / wastafel platen kleuren / coloris de la plaque de lavabo

19 mm Plattenstärke / thick edge / dikke rand / bord épais



Eiche Struktur Natur Nachbildung GS55
oak structure nature finish
afwerking eiken structuur natuur
finition chêne naturel structure



Schwarz Supermatt GS88
black super matt
zwart supermatt
noir super mat

Tischgestellfarben / table frame colours / tafelframe kleuren / coloris des cadres de table

Spiegelschrank Korpusfarben/mirror cabinet basic shell colours/korpuskleuren spiegelkast/coloris de caisson armoire miroir



Eiche Struktur Natur Nachbildung GS55
oak structure nature finish
afwerking eiken structuur natuur
finition chêne naturel structure




Schwarz Supermatt GS25
black super matt
zwart supermatt
noir super mat

Schränke / cabinets / kasten / armoires

Frontfarben / front colours / frontkleuren / coloris de façade

Dickkante/ thick edge / dikke rand / bord épais



Weiß Supermatt GSP_
white super matt
wit supermatt
blanc super mat



Schwarz Supermatt GSS_
black super matt
zwart supermatt
noir super mat



Eiche Struktur Natur Nachbildung GSM_
oak structure nature finish
afwerking eiken structuur natuur
finition chêne naturel structure



Eiche Struktur Weiß Nachbildung GSL_
oak structure white finish
afwerking eiken structuur wit
finition chêne blanc structure



Eiche Struktur Braun Nachbildung GSH_
oak structure brown finish
afwerking eiken structuur bruin
finition chêne brun structure

Korpusfarben / carcass colours / korpuskleuren / coloris de bâti

PG 1 Dickkante / thick edge / dikke rand / bord épais



Weiß Supermatt _P
white super matt
wit supermatt
blanc super mat



Schwarz Supermatt _S
black super matt
zwart supermatt
noir super mat



Eiche Struktur Natur Nachbildung _M
oak structure nature finish
afwerking eiken structuur natuur
finition chêne naturel structure



Eiche Struktur Weiß Nachbildung _L
oak structure white finish
afwerking eiken structuur wit
finition chêne blanc structure



Eiche Struktur Braun Nachbildung _H
oak structure brown finish
afwerking eiken structuur bruin
finition chêne brun structure

»3500maxus«

Griffleiste / handle bar / stuurstang / barre de poignée



Aluminium Matt
matt aluminium
aluminium mat
aluminium mat

Beleuchtung / lighting / verlichting / éclairage



Integrierte Aufbauleuchte LED
integrated top light LED
geïntegreerde led-opbouwlamp
lampe éclairage au dessus intégré à LED



Lichtfarbe Wohlfühllicht Warm
luminous colour warm light
lichtgevende kleur warm licht
couleur lumineuse lumière chaude


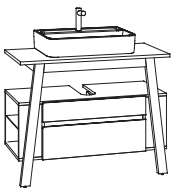
Die Steckdose / Powerbox für Spiegelschränke ist auch in Ausführung Schweiz / Frankreich erhältlich. Bitte Mehrpreis beachten, siehe Seite 6.


The socket / power box for mirror cabinets is also available in a Swiss / French version. Please note the surcharge, see page 6.


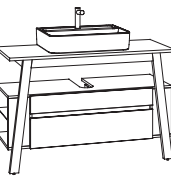
De contactdoos/powerbox voor spiegelkasten is ook verkrijgbaar in een Zwitsers/Franse uitvoering. Let op de toeslag, zie pagina 6.


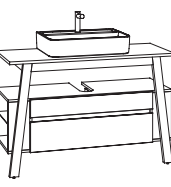
La prise / boîtier d'alimentation pour armoires de toilette est également disponible en version suisse / française. Veuillez noter le supplément, voir page 6.

B	H	T	Artikel-Nr.	Tür	Identnummer
<i>width</i>	<i>height</i>	<i>depth</i>	<i>article number</i>	<i>door</i>	<i>ID number</i>
<i>breedte</i>	<i>hoogte</i>	<i>diepte</i>	<i>artikel nummer</i>	<i>deur</i>	<i>ID nummer</i>
<i>largeur</i>	<i>hauteur</i>	<i>profondeur</i>	<i>article numéro</i>	<i>porte</i>	<i>ID numéro</i>
					PG1

Set 100 cm bestehend aus / set 100 cm width consisting of / set 100 cm breed bestaande uit / ensemble de 100 cm de largeur comprenant:							
 	KWHER6	WTFGH10M	GWWSA10	GSH10			
	Aufsatz-Keramik-Waschtisch One-Cubic	Waschtischplatte 19 mm Eiche Struktur Natur Nachbildung	Waschtischunterschrank: 1 Schubkasten, 1 Auszug, 2 offene Fächer inkl. Glaseinlegeboden	Tischgestell Eiche Struktur Natur Nachbildung	100,4	91,0	46,0
					GHSA10HM	DE	4188
	<i>on-top ceramic washbasin One-Cubic</i>	<i>washbasin plate 19 mm oak structure nature finish</i>	<i>washbasin base cabinet: 1 drawer, 1 pull-out and 2 open compartments incl. glass shelves</i>	<i>table frame oak structure nature finish</i>			EN
	<i>keramische opzetwastafel One-Cubic</i>	<i>wastafelplaat 19 mm eiken structuur natuur afwerking</i>	<i>wastafelonderkast: 1 lade, 1 uittrekbaar en 2 open vakken incl. glazen leggers</i>	<i>tafelframe eiken structuur natuur afwerking</i>			NL
	<i>lavabo en céramique One-Cubic</i>	<i>plaque de lavabo 19 mm finition chêne naturel structure</i>	<i>meuble bas pour lavabo 1 tiroir, 1 coulissant et 2 compartiments ouverts incl. étagères en verre</i>	<i>incl. étagères en verre cadre de table finition chêne naturel structure</i>			FR



Set 100 cm bestehend aus / set 100 cm width consisting of / set 100 cm breed bestaande uit / ensemble de 100 cm de largeur comprenant:							
 	KWHER6	WTFGH10M	GWWSA10	GSH10			
	Aufsatz-Keramik-Waschtisch One-Cubic	Waschtischplatte 19 mm Schwarz Supermatt	Waschtischunterschrank: 1 Schubkasten, 1 Auszug, 2 offene Fächer inkl. Glaseinlegeboden	Tischgestell Schwarz Supermatt	100,4	91,0	46,0
					GHSA10HS	DE	4457
	<i>on-top ceramic washbasin One-Cubic</i>	<i>washbasin plate 19 mm black super matt</i>	<i>washbasin base cabinet: 1 drawer, 1 pull-out and 2 open compartments incl. glass shelves</i>	<i>table frame black super matt</i>			EN
	<i>keramische opzetwastafel One-Cubic</i>	<i>wastafelplaat 19 mm zwart supermatt</i>	<i>wastafelonderkast: 1 lade, 1 uittrekbaar en 2 open vakken incl. glazen leggers</i>	<i>tafelframe zwart supermatt</i>			NL
	<i>lavabo en céramique One-Cubic</i>	<i>plaque de lavabo 19 mm noir super mat</i>	<i>meuble bas pour lavabo 1 tiroir, 1 coulissant et 2 compartiments ouverts incl. étagères en verre</i>	<i>cadre de table finition noir super mat</i>			FR



Set 120 cm bestehend aus / set 120 cm width consisting of / set 120 cm breed bestaande uit / ensemble de 120 cm de largeur comprenant:							
 	KWHER6	WTFGH12M	GWWSA12	GSH12			
	Aufsatz-Keramik-Waschtisch One-Cubic	Waschtischplatte 19 mm Eiche Struktur Natur Nachbildung	Waschtischunterschrank: 1 Schubkasten, 1 Auszug, 2 offene Fächer inkl. Glaseinlegeboden	Tischgestell Eiche Struktur Natur Nachbildung	120,4	91,0	46,0
					GHSA12HM	DE	4434
	<i>on-top ceramic washbasin One-Cubic</i>	<i>washbasin plate 19 mm oak structure nature finish</i>	<i>washbasin base cabinet: 1 drawer, 1 pull-out and 2 open compartments incl. glass shelves</i>	<i>table frame oak structure nature finish</i>			EN
	<i>keramische opzetwastafel One-Cubic</i>	<i>wastafelplaat 19 mm eiken structuur natuur afwerking</i>	<i>wastafelonderkast: 1 lade, 1 uittrekbaar en 2 open vakken incl. glazen leggers</i>	<i>tafelframe eiken structuur natuur afwerking</i>			NL
	<i>lavabo en céramique One-Cubic</i>	<i>plaque de lavabo 19 mm finition chêne naturel structure</i>	<i>meuble bas pour lavabo 1 tiroir, 1 coulissant et 2 compartiments ouverts incl. étagères en verre</i>	<i>cadre de table finition chêne naturel structure</i>			FR



Set 120 cm bestehend aus / set 120 cm width consisting of / set 120 cm breed bestaande uit / ensemble de 120 cm de largeur comprenant:							
 	KWHER6	WTFGH12M	GWWSA12	GSH12			
	Aufsatz-Keramik-Waschtisch One-Cubic	Waschtischplatte 19 mm Schwarz Supermatt	Waschtischunterschrank: 1 Schubkasten, 1 Auszug, 2 offene Fächer inkl. Glaseinlegeboden	Tischgestell Schwarz Supermatt	120,4	91,0	46,0
					GHSA12HS	DE	4770
	<i>on-top ceramic washbasin One-Cubic</i>	<i>washbasin plate 19 mm black super matt</i>	<i>washbasin base cabinet: 1 drawer, 1 pull-out and 2 open compartments incl. glass shelves</i>	<i>table frame black super matt</i>			EN
	<i>keramische opzetwastafel One-Cubic</i>	<i>wastafelplaat 19 mm zwart supermatt</i>	<i>wastafelonderkast: 1 lade, 1 uittrekbaar en 2 open vakken incl. glazen leggers</i>	<i>tafelframe zwart supermatt</i>			NL
	<i>lavabo en céramique One-Cubic</i>	<i>plaque de lavabo 19 mm noir super mat</i>	<i>meuble bas pour lavabo 1 tiroir, 1 coulissant et 2 compartiments ouverts incl. étagères en verre</i>	<i>cadre de table finition noir super mat</i>			FR



3500maxus »Set Waschbeck One-Round / One-Round washbasin set / One-Round wastafelset / ensemble lavabo One-Round«

B	H	T	Artikel-Nr.	Identnummer
width	height	depth	article number	ID number
breedte	hoogte	diepte	artikel nummer	ID nummer
largeur	hauteur	profondeur	article numéro	ID numéro
				PG1



Set 100 cm bestehend aus / set 100 cm width consisting of / set 100 cm breed bestaande uit / ensemble de 100 cm de largeur comprenant:					
 	KWONE4	WTFGN10M	GWHSA10	GSH10	
	Aufsatz-Keramik-Waschtisch One-Round	Waschtischplatte 19 mm Eiche Struktur Natur Nachbildung	Waschtischunterschrank: 1 Schubkasten, 1 Auszug, 2 offene Fächer inkl. Glaseinlegeboden	Tischgestell Eiche Struktur Natur Nachbildung	100,4 91,0 46,0 GHSA10NM DE 3852
	on-top ceramic washbasin One-Round	washbasin plate 19 mm oak structure nature finish	washbasin base cabinet: 1 drawer, 1 pull-out and 2 open compartments incl. glass shelves	table frame oak structure nature finish	EN
	keramische opzetwastafel One-Round	wastafelplaat 19 mm eiken structuur natuur afwerking	wastafelonderkast: 1 lade, 1 uittrekbaar en 2 open vakken incl. glazen leggers	tafelrame eiken structuur natuur afwerking	NL
lavabo en céramique One-Round	plaque de lavabo 19 mm finition chêne naturel structure	meuble bas pour lavabo 1 tiroir, 1 coulissant et 2 compartiments ouverts incl. étagères en verre	incl. étagères en verre cadre de table finition chêne naturel structure	FR	



Set 100 cm bestehend aus / set 100 cm width consisting of / set 100 cm breed bestaande uit / ensemble de 100 cm de largeur comprenant:					
 	KWONE4	WTFGN10M	GWHSA10	GSH10	
	Aufsatz-Keramik-Waschtisch One-Round	Waschtischplatte 19 mm Schwarz Supermatt	Waschtischunterschrank: 1 Schubkasten, 1 Auszug, 2 offene Fächer inkl. Glaseinlegeboden	Tischgestell Schwarz Supermatt	100,4 91,0 46,0 GHSA10NS DE 4121
	on-top ceramic washbasin One-Round	washbasin plate 19 mm black super matt	washbasin base cabinet: 1 drawer, 1 pull-out and 2 open compartments incl. glass shelves	table frame black super matt	EN
	keramische opzetwastafel One-Round	wastafelplaat 19 mm zwart supermatt	wastafelonderkast: 1 lade, 1 uittrekbaar en 2 open vakken incl. glazen leggers	tafelrame zwart supermatt	NL
lavabo en céramique One-Round	plaque de lavabo 19 mm noir super mat	meuble bas pour lavabo 1 tiroir, 1 coulissant et 2 compartiments ouverts incl. étagères en verre	cadre de table finition noir super mat	FR	



Set 120 cm bestehend aus / set 120 cm width consisting of / set 120 cm breed bestaande uit / ensemble de 120 cm de largeur comprenant:					
 	KWONE4	WTFGN12M	GWHSA12	GSH12	
	Aufsatz-Keramik-Waschtisch One-Round	Waschtischplatte 19 mm Eiche Struktur Natur Nachbildung	Waschtischunterschrank: 1 Schubkasten, 1 Auszug, 2 offene Fächer inkl. Glaseinlegeboden	Tischgestell Eiche Struktur Natur Nachbildung	120,4 91,0 46,0 GHSA12NM DE 4098
	on-top ceramic washbasin One-Round	washbasin plate 19 mm oak structure nature finish	washbasin base cabinet: 1 drawer, 1 pull-out and 2 open compartments incl. glass shelves	table frame oak structure nature finish	EN
	keramische opzetwastafel One-Round	wastafelplaat 19 mm eiken structuur natuur afwerking	wastafelonderkast: 1 lade, 1 uittrekbaar en 2 open vakken incl. glazen leggers	tafelrame eiken structuur natuur afwerking	NL
lavabo en céramique One-Round	plaque de lavabo 19 mm finition chêne naturel structure	meuble bas pour lavabo 1 tiroir, 1 coulissant et 2 compartiments ouverts incl. étagères en verre	cadre de table finition chêne naturel structure	FR	



Set 120 cm bestehend aus / set 120 cm width consisting of / set 120 cm breed bestaande uit / ensemble de 120 cm de largeur comprenant:					
 	KWONE4	WTFGN12M	GWHSA12	GSH12	
	Aufsatz-Keramik-Waschtisch One-Round	Waschtischplatte 19 mm Schwarz Supermatt	Waschtischunterschrank: 1 Schubkasten, 1 Auszug, 2 offene Fächer inkl. Glaseinlegeboden	Tischgestell Schwarz Supermatt	120,4 91,0 46,0 GHSA12NS DE 4434
	on-top ceramic washbasin One-Round	washbasin plate 19 mm black super matt	washbasin base cabinet: 1 drawer, 1 pull-out and 2 open compartments incl. glass shelves	table frame black super matt	EN
	keramische opzetwastafel One-Round	wastafelplaat 19 mm zwart supermatt	wastafelonderkast: 1 lade, 1 uittrekbaar en 2 open vakken incl. glazen leggers	tafelrame zwart supermatt	NL
lavabo en céramique One-Round	plaque de lavabo 19 mm noir super mat	meuble bas pour lavabo 1 tiroir, 1 coulissant et 2 compartiments ouverts incl. étagères en verre	cadre de table finition noir super mat	FR	

B	H	T	Artikel-Nr.	Tür	Identnummer
width	height	depth	article number	door	ID number
breedte	hoogte	diepte	artikel nummer	deur	ID numéro
largeur	hauteur	profondeur	article numéro	porte	ID numéro
					PG1

Set 100 cm bestehend aus / set 100 cm width consisting of / set 100 cm breed bestaande uit / ensemble de 100 cm de largeur comprenant:							
 	KWOL175	WTFGHL10M	GWHSA10	GSH10			
	Aufsatz-Keramik-Waschtisch Olive	Waschtischplatte 19 mm Eiche Struktur Natur Nachbildung	Waschtischunterschrank: 1 Schubkasten, 1 Auszug, 2 offene Fächer inkl. Glaseinlegeboden	Tischgestell Eiche Struktur Natur Nachbildung	100,4	91,0	46,0
					GHSA10LM		4345
							DE
	on-top ceramic washbasin Olive	washbasin plate 19 mm oak structure nature finish	washbasin base cabinet: 1 drawer, 1 pull-out and 2 open compartments incl. glass shelves	table frame oak structure nature finish			EN
	keramische opzetwastafel Olive	wastafelplaat 19 mm eiken structuur natuur afwerking	wastafelonderkast: 1 lade, 1 uittrekbaar en 2 open vakken incl. glazen leggers	tafelframe eiken structuur natuur afwerking			NL
	lavabo en céramique Olive	plaque de lavabo 19 mm finition chêne naturel structure	meuble bas pour lavabo 1 tiroir, 1 coulissant et 2 compartiments ouverts incl. étagères en verre	incl. étagères en verre cadre de table finition chêne naturel structure			FR


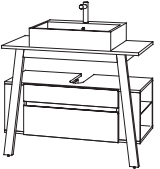










Set 100 cm bestehend aus / set 100 cm width consisting of / set 100 cm breed bestaande uit / ensemble de 100 cm de largeur comprenant:							
 	KWOL175	WTFGL10M	GWHSA10	GSH10			
	Aufsatz-Keramik-Waschtisch Olive	Waschtischplatte 19 mm Schwarz Supermatt	Waschtischunterschrank: 1 Schubkasten, 1 Auszug, 2 offene Fächer inkl. Glaseinlegeboden	Tischgestell Schwarz Supermatt	100,4	91,0	46,0
					GHSA10LS		4614
							DE
	on-top ceramic washbasin Olive	washbasin plate 19 mm black super matt	washbasin base cabinet: 1 drawer, 1 pull-out and 2 open compartments incl. glass shelves	table frame black super matt			EN
	keramische opzetwastafel Olive	wastafelplaat 19 mm zwart supermatt	wastafelonderkast: 1 lade, 1 uittrekbaar en 2 open vakken incl. glazen leggers	tafelframe zwart supermatt			NL
	lavabo en céramique Olive	plaque de lavabo 19 mm noir super mat	meuble bas pour lavabo 1 tiroir, 1 coulissant et 2 compartiments ouverts incl. étagères en verre	cadre de table finition noir super mat			FR

Set 120 cm bestehend aus / set 120 cm width consisting of / set 120 cm breed bestaande uit / ensemble de 120 cm de largeur comprenant:							
 	KWOL175	WTFGL12M	GWHSA12	GSH12			
	Aufsatz-Keramik-Waschtisch Olive	Waschtischplatte 19 mm Eiche Struktur Natur Nachbildung	Waschtischunterschrank: 1 Schubkasten, 1 Auszug, 2 offene Fächer inkl. Glaseinlegeboden	Tischgestell Eiche Struktur Natur Nachbildung	120,4	91,0	46,0
					GHSA12LM		4591
							DE
	on-top ceramic washbasin Olive	washbasin plate 19 mm oak structure nature finish	washbasin base cabinet: 1 drawer, 1 pull-out and 2 open compartments incl. glass shelves	table frame oak structure nature finish			EN
	keramische opzetwastafel Olive	wastafelplaat 19 mm eiken structuur natuur afwerking	wastafelonderkast: 1 lade, 1 uittrekbaar en 2 open vakken incl. glazen leggers	tafelframe eiken structuur natuur afwerking			NL
	lavabo en céramique Olive	plaque de lavabo 19 mm finition chêne naturel structure	meuble bas pour lavabo 1 tiroir, 1 coulissant et 2 compartiments ouverts incl. étagères en verre	cadre de table finition chêne naturel structure			FR


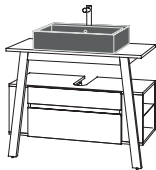

Set 120 cm bestehend aus / set 120 cm width consisting of / set 120 cm breed bestaande uit / ensemble de 120 cm de largeur comprenant:							
 	KWOL175	WTFGL12M	GWHSA12	GSH12			
	Aufsatz-Keramik-Waschtisch Olive	Waschtischplatte 19 mm Schwarz Supermatt	Waschtischunterschrank: 1 Schubkasten, 1 Auszug, 2 offene Fächer inkl. Glaseinlegeboden	Tischgestell Schwarz Supermatt	120,4	91,0	46,0
					GHSA12LS		4972
							DE
	on-top ceramic washbasin Olive	washbasin plate 19 mm black super matt	washbasin base cabinet: 1 drawer, 1 pull-out and 2 open compartments incl. glass shelves	table frame black super matt			EN
	keramische opzetwastafel Olive	wastafelplaat 19 mm zwart supermatt	wastafelonderkast: 1 lade, 1 uittrekbaar en 2 open vakken incl. glazen leggers	tafelframe zwart supermatt			NL
	lavabo en céramique Olive	plaque de lavabo 19 mm noir super mat	meuble bas pour lavabo 1 tiroir, 1 coulissant et 2 compartiments ouverts incl. étagères en verre	cadre de table finition noir super mat			FR


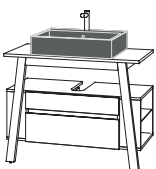

3500maxus »Set Waschbeck Rumba / Rumba washbasin set / Rumba wastafelset / ensemble lavabo Rumba«


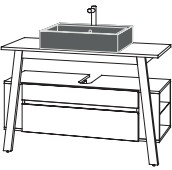

B	H	T	Artikel-Nr.	Identnummer
<i>width</i>	<i>height</i>	<i>depth</i>	<i>article number</i>	<i>ID number</i>
<i>breedte</i>	<i>hoogte</i>	<i>diepte</i>	<i>artikel nummer</i>	<i>ID nummer</i>
<i>largeur</i>	<i>hauteur</i>	<i>profondeur</i>	<i>article numéro</i>	<i>ID numéro</i>
				PG1


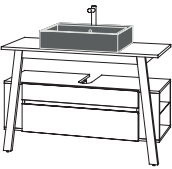
Set 100 cm bestehend aus / set 100 cm width consisting of / set 100 cm breed bestaande uit / ensemble de 100 cm de largeur comprenant:					
  	KWAWG6/GSK	WTFGA10M	GWHSA10	GSH10	
	Aufsatz-Keramik-Waschtisch Rumba Weiß Glanz	Waschtischplatte 19 mm Eiche Struktur Natur Nachbildung	Waschtischunterschrank: 1 Schubkasten, 1 Auszug, 2 offene Fächer inkl. Glaseinlegeboden	Tischgestell Eiche Struktur Natur Nachbildung	100,4 91,0 46,0 GHSA10AM DE 3763
	<i>on-top ceramic washbasin Rumba white gloss</i>	<i>washbasin plate 19 mm oak structure nature finish</i>	<i>washbasin base cabinet: 1 drawer, 1 pull-out and 2 open compartments incl. glass shelves</i>	<i>table frame oak structure nature finish</i>	EN
	<i>keramische opzetwastafel Rumba wit glans</i>	<i>wastafelplaat 19 mm eiken structuur natuur afwerking</i>	<i>wastafelonderkast: 1 lade, 1 uittrekbaar en 2 open vakken incl. glazen leggers</i>	<i>tafelrame eiken structuur natuur afwerking</i>	NL
<i>lavabo en céramique Rumba blanc brillant</i>	<i>plaque de lavabo 19 mm finition chêne naturel structure</i>	<i>meuble bas pour lavabo 1 tiroir, 1 coulissant et 2 compartiments ouverts incl. étagères en verre</i>	<i>incl. étagères en verre cadre de table finition chêne naturel structure</i>	FR	
  	KWAWG6/GSK	WTFGA10M	GWHSA10	GSH10	
	Aufsatz-Keramik-Waschtisch Rumba Weiß Glanz	Waschtischplatte 19 mm Schwarz Supermatt	Waschtischunterschrank: 1 Schubkasten, 1 Auszug, 2 offene Fächer inkl. Glaseinlegeboden	Tischgestell Schwarz Supermatt	100,4 91,0 46,0 GHSA10AS DE 4031
	<i>on-top ceramic washbasin Rumba white gloss</i>	<i>washbasin plate 19 mm black super matt</i>	<i>washbasin base cabinet: 1 drawer, 1 pull-out and 2 open compartments incl. glass shelves</i>	<i>table frame black super matt</i>	EN
	<i>keramische opzetwastafel Rumba wit glans</i>	<i>wastafelplaat 19 mm zwart supermatt</i>	<i>wastafelonderkast: 1 lade, 1 uittrekbaar en 2 open vakken incl. glazen leggers</i>	<i>tafelrame zwart supermatt</i>	NL
<i>lavabo en céramique Rumba blanc brillant</i>	<i>plaque de lavabo 19 mm noir super mat</i>	<i>meuble bas pour lavabo 1 tiroir, 1 coulissant et 2 compartiments ouverts incl. étagères en verre</i>	<i>cadre de table finition noir super mat</i>	FR	
  	KWAWG6/GSK	WTFGA12M	GWHSA12	GSH12	
	Aufsatz-Keramik-Waschtisch Rumba Weiß Glanz	Waschtischplatte 19 mm Eiche Struktur Natur Nachbildung	Waschtischunterschrank: 1 Schubkasten, 1 Auszug, 2 offene Fächer inkl. Glaseinlegeboden	Tischgestell Eiche Struktur Natur Nachbildung	120,4 91,0 46,0 GHSA12AM DE 4009
	<i>on-top ceramic washbasin Rumba white gloss</i>	<i>washbasin plate 19 mm oak structure nature finish</i>	<i>washbasin base cabinet: 1 drawer, 1 pull-out and 2 open compartments incl. glass shelves</i>	<i>table frame oak structure nature finish</i>	EN
	<i>keramische opzetwastafel Rumba wit glans</i>	<i>wastafelplaat 19 mm eiken structuur natuur afwerking</i>	<i>wastafelonderkast: 1 lade, 1 uittrekbaar en 2 open vakken incl. glazen leggers</i>	<i>tafelrame eiken structuur natuur afwerking</i>	NL
<i>lavabo en céramique Rumba blanc brillant</i>	<i>plaque de lavabo 19 mm finition chêne naturel structure</i>	<i>meuble bas pour lavabo 1 tiroir, 1 coulissant et 2 compartiments ouverts incl. étagères en verre</i>	<i>cadre de table finition chêne naturel structure</i>	FR	
  	KWAWG6/GSK	WTFGA12M	GWHSA12	GSH12	
	Aufsatz-Keramik-Waschtisch Rumba Weiß Glanz	Waschtischplatte 19 mm Schwarz Supermatt	Waschtischunterschrank: 1 Schubkasten, 1 Auszug, 2 offene Fächer inkl. Glaseinlegeboden	Tischgestell Schwarz Supermatt	120,4 91,0 46,0 GHSA12AS DE 4345
	<i>on-top ceramic washbasin Rumba white gloss</i>	<i>washbasin plate 19 mm black super matt</i>	<i>washbasin base cabinet: 1 drawer, 1 pull-out and 2 open compartments incl. glass shelves</i>	<i>table frame black super matt</i>	EN
	<i>keramische opzetwastafel Rumba wit glans</i>	<i>wastafelplaat 19 mm zwart supermatt</i>	<i>wastafelonderkast: 1 lade, 1 uittrekbaar en 2 open vakken incl. glazen leggers</i>	<i>tafelrame zwart supermatt</i>	NL
<i>lavabo en céramique Rumba blanc brillant</i>	<i>plaque de lavabo 19 mm noir super mat</i>	<i>meuble bas pour lavabo 1 tiroir, 1 coulissant et 2 compartiments ouverts incl. étagères en verre</i>	<i>cadre de table finition noir super mat</i>	FR	

B	H	T	Artikel-Nr.	Tür	Identnummer
<i>width</i>	<i>height</i>	<i>depth</i>	<i>article number</i>	<i>door</i>	<i>ID number</i>
<i>breedte</i>	<i>hoogte</i>	<i>diepte</i>	<i>artikel nummer</i>	<i>deur</i>	<i>ID nummer</i>
<i>largeur</i>	<i>hauteur</i>	<i>profondeur</i>	<i>article numéro</i>	<i>porte</i>	<i>ID numéro</i>
					PG1

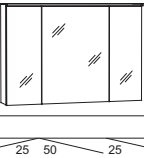



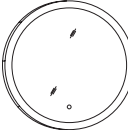





Set 100 cm bestehend aus / set 100 cm width consisting of / set 100 cm breed bestaande uit / ensemble de 100 cm de largeur comprenant:							
  	KWAWG6/GSKB	WTFGL10M	GWWSA10	GSH10			
	Aufsatz-Keramik-Waschtisch Rumba Schwarz Matt	Waschtischplatte 19 mm Eiche Struktur Natur Nachbildung	Waschtischunterschrank: 1 Schubkasten, 1 Auszug, 2 offene Fächer inkl. Glaseinlegeboden	Tischgestell Eiche Struktur Natur Nachbildung	100,4	91,0	46,0
					GHSA10AMS	DE	4031
	<i>on-top ceramic washbasin Rumba black matt</i>	<i>washbasin plate 19 mm oak structure nature finish</i>	<i>washbasin base cabinet: 1 drawer, 1 pull-out and 2 open compartments incl. glass shelves</i>	<i>table frame oak structure nature finish</i>			EN
	<i>keramische opzetwastafel Rumba zwart matt</i>	<i>wastafelplaat 19 mm eiken structuur natuur afwerking</i>	<i>wastafelonderkast: 1 lade, 1 uittrekbaar en 2 open vakken incl. glazen leggers</i>	<i>tafelframe eiken structuur natuur afwerking</i>			NL
	<i>lavabo en céramique Rumba noir mat</i>	<i>plaque de lavabo 19 mm finition chêne naturel structure</i>	<i>meuble bas pour lavabo 1 tiroir, 1 coulissant et 2 compartiments ouverts incl. étagères en verre</i>	<i>incl. étagères en verre cadre de table finition chêne naturel structure</i>			FR

Set 100 cm bestehend aus / set 100 cm width consisting of / set 100 cm breed bestaande uit / ensemble de 100 cm de largeur comprenant:							
  	KWAWG6/GSKB	WTFGL10M	GWWSA10	GSH10			
	Aufsatz-Keramik-Waschtisch Rumba Schwarz Matt	Waschtischplatte 19 mm Schwarz Supermatt	Waschtischunterschrank: 1 Schubkasten, 1 Auszug, 2 offene Fächer inkl. Glaseinlegeboden	Tischgestell Schwarz Supermatt	100,4	91,0	46,0
					GHSA10ASS	DE	4300
	<i>on-top ceramic washbasin Rumba black matt</i>	<i>washbasin plate 19 mm black super matt</i>	<i>washbasin base cabinet: 1 drawer, 1 pull-out and 2 open compartments incl. glass shelves</i>	<i>table frame black super matt</i>			EN
	<i>keramische opzetwastafel Rumba zwart matt</i>	<i>wastafelplaat 19 mm zwart supermatt</i>	<i>wastafelonderkast: 1 lade, 1 uittrekbaar en 2 open vakken incl. glazen leggers</i>	<i>tafelframe zwart supermatt</i>			NL
	<i>lavabo en céramique Rumba noir mat</i>	<i>plaque de lavabo 19 mm noir super mat</i>	<i>meuble bas pour lavabo 1 tiroir, 1 coulissant et 2 compartiments ouverts incl. étagères en verre</i>	<i>cadre de table finition noir super mat</i>			FR

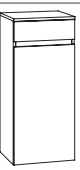


Set 120 cm bestehend aus / set 120 cm width consisting of / set 120 cm breed bestaande uit / ensemble de 120 cm de largeur comprenant:							
  	KWAWG6/GSKB	WTFGA12M	GWWSA12	GSH12			
	Aufsatz-Keramik-Waschtisch Rumba Schwarz Matt	Waschtischplatte 19 mm Eiche Struktur Natur Nachbildung	Waschtischunterschrank: 1 Schubkasten, 1 Auszug, 2 offene Fächer inkl. Glaseinlegeboden	Tischgestell Eiche Struktur Natur Nachbildung	120,4	91,0	46,0
					GHSA12AMS	DE	4278
	<i>on-top ceramic washbasin Rumba black matt</i>	<i>washbasin plate 19 mm oak structure nature finish</i>	<i>washbasin base cabinet: 1 drawer, 1 pull-out and 2 open compartments incl. glass shelves</i>	<i>table frame oak structure nature finish</i>			EN
	<i>keramische opzetwastafel Rumba zwart matt</i>	<i>wastafelplaat 19 mm eiken structuur natuur afwerking</i>	<i>wastafelonderkast: 1 lade, 1 uittrekbaar en 2 open vakken incl. glazen leggers</i>	<i>tafelframe eiken structuur natuur afwerking</i>			NL
	<i>lavabo en céramique Rumba noir mat</i>	<i>plaque de lavabo 19 mm finition chêne naturel structure</i>	<i>meuble bas pour lavabo 1 tiroir, 1 coulissant et 2 compartiments ouverts incl. étagères en verre</i>	<i>cadre de table finition chêne naturel structure</i>			FR

Set 120 cm bestehend aus / set 120 cm width consisting of / set 120 cm breed bestaande uit / ensemble de 120 cm de largeur comprenant:							
  	KWAWG6/GSKB	WTFGA12M	GWWSA12	GSH12			
	Aufsatz-Keramik-Waschtisch Rumba Schwarz Matt	Waschtischplatte 19 mm Schwarz Supermatt	Waschtischunterschrank: 1 Schubkasten, 1 Auszug, 2 offene Fächer inkl. Glaseinlegeboden	Tischgestell Schwarz Supermatt	120,4	91,0	46,0
					GHSA12ASS	DE	4614
	<i>on-top ceramic washbasin Rumba black matt</i>	<i>washbasin plate 19 mm black super matt</i>	<i>washbasin base cabinet: 1 drawer, 1 pull-out and 2 open compartments incl. glass shelves</i>	<i>table frame black super matt</i>			EN
	<i>keramische opzetwastafel Rumba zwart matt</i>	<i>wastafelplaat 19 mm zwart supermatt</i>	<i>wastafelonderkast: 1 lade, 1 uittrekbaar en 2 open vakken incl. glazen leggers</i>	<i>tafelframe zwart supermatt</i>			NL
	<i>lavabo en céramique Rumba noir mat</i>	<i>plaque de lavabo 19 mm noir super mat</i>	<i>meuble bas pour lavabo 1 tiroir, 1 coulissant et 2 compartiments ouverts incl. étagères en verre</i>	<i>cadre de table finition noir super mat</i>			FR

3500maxus »Spiegel / mirrors / spiegel / miroirs«


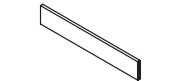
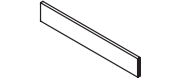



Beschreibung DE	description EN	beschrijving NL	description FR	B	H	T	Artikel-Nr. article number artikel nummer article numéro	Tür door deur porte	Identnummer ID number ID nummer ID numéro
				width breedte largeur	height hoogte hauteur	depth diepte profondeur			
	Spiegelschrank, 3 Spiegeltüren 6 Glaseinlegeböden, inkl. Schalter/ Steckdose, integrierte LED-Aufbauleuchte, 4000 K, 9,6 W, 1050 Lumen, EEC F *	spiegelkast, 3 spiegeldeuren, 6 glazen legborden, incl. schakelaar/ stopcontact, geïntegreerde LED-verlichting, 4000 K, 9,6 W, 1050 lumen, EEG F *	armoire miroir, 3 portes en miroir, 6 tablettes en verre, avec interrupteur/ prise de courant, éclairage LED intégré, 4000 K, 9,6 W, 1050 lumen, CEE F *	100,0	69,6	17,6	SLWB10 		1523
	Spiegelschrank, 3 Spiegeltüren 6 Glaseinlegeböden, inkl. Schalter/ Steckdose, integrierte LED-Aufbauleuchte, 4000 K, 11,5 W, 1260 Lumen, EEC F *	spiegelkast, 3 spiegeldeuren, 6 glazen legborden, incl. schakelaar/ stopcontact, geïntegreerde LED-verlichting, 4000 K, 11,5 W, 1260 lumen, EEG F *	armoire miroir, 3 portes en miroir, 6 tablettes en verre, avec interrupteur/ prise de courant, éclairage LED intégré, 4000 K, 11,5 W, 1260 lumen, CEE F *	120,0	69,6	17,6	SLWB12 		1702
	Spiegelpaneel, Sensor-schalter, satinert, LED Beleuchtung, 4000 K, 20,8 W, 2905 Lumen, EEC G* Helligkeit dimmbar	spiegelpaneel, sensor-schakelaar, gesatineerd LED-verlichting, 4000 K, 20,8 W, 2905 lumen, EEG G* helderheid dimbaar	panneau miroir, interrupteur tactile, satiné, éclairage LED, 4000 K, 20,8 W, 2905 lumens, CEE G* luminosité réglable	78,0	78,0	2,8	SPK78  		1292
	Spiegelpaneel, Sensor-schalter, satinert, LED Beleuchtung, 4000 K, 24,5 W, 430 Lumen, EEC G* Helligkeit dimmbar	spiegelpaneel, sensor-schakelaar, gesatineerd LED-verlichting, 4000 K, 24,5 W, 430 lumen, EEG G* helderheid dimbaar	panneau miroir, interrupteur tactile, satiné, éclairage LED, 4000 K, 24,5 W, 430 lumens, CEE G* luminosité réglable	60,0	80,0	2,7	SPLEK6  		1008

3500maxus »Beistellschränke / side cabinets / zijkasten / armoires latérales«

Beschreibung DE	description EN	beschrijving NL	description FR	B	H	T	Artikel-Nr. article number artikel nummer article numéro	Tür door deur porte	Identnummer ID number ID nummer ID numéro
				width breedte largeur	height hoogte hauteur	depth diepte profondeur			
	Highboard inkl Abdeckplatte 1 Tür, 1 Schubkasten, 2 Glaseinlegeböden	highboard incl. afdekplaat 1 deur, 1 lade, 2 glazen leggers	highboard avec plaque de recouvrement 1 porte, 1 tiroir, 2 tablettes en verre	40,0	91,2	35,0	GHBST4FL GHBST4FR	L R	992 992
	Mittelschrank inkl. Abdeckplatte 2 Türen, 1 Schubkasten, 3 Glaseinlegeböden	middelgrote kast incl. afdekplaat 2 deuren, 1 lade, 3 glazen leggers	armoire moyenne avec plaque de recouvrement 2 portes, 1 tiroir, 3 tablettes en verre	40,0	148,8	35,0	GMTST4FL GMTST4FR	L R	1362 1362
	Hochschrank 2 Türen, 1 Schubkasten, 3 Glaseinlegeböden	hoge kast 2 deur, 1 lade, 3 glazen leggers	armoire haute 1 porte, 1 tiroir, 3 tablettes en verre	40,0	178,7	35,0	GHTST4L GHTST4R	L R	1546 1546

* Dieses Produkt enthält Lichtquellen der Energieeffizienz F/G. Leuchtmittel sind nicht austauschbar. | * This product contains light sources with energy efficiency F/G, light sources are not interchangeable.

* Dit product bevat lichtbronnen met energiezuinigheid F/G, lichtbronnen zijn niet uitwisselbaar. | * Ce produit contient des sources lumineuses à efficacité énergétique F/G, les sources lumineuses ne sont pas interchangeables.

Beschreibung DE	description EN	beschrijving NL	description FR	B width breedte largeur	H height hoogte hauteur	T depth diepte profondeur	Artikel-Nr. article number artikel nummer article numéro	Tür door deur porte	Identnummer ID number ID nummer ID numéro PG1
 Handtuchhalter 1-armig Schwarz Matt inkl. Adapter zum unterschrauben an der Waschtischplatte	towel rail 1-arm mat black incl. adapter for mounting under the washbasin plate	handdoekhouder 1-arm zwart matt incl. adapter voor montage onder de wastafelplaat	porte-serviettes 1-bras noir mat y compris l'adaptateur pour le montage sous le plaque de lavabo	5,0	1,0	33,0	HHU133		161
 Inneneinteilung für 70 cm Auszug	internal partitioning for 70 cm pull-out	interne onderverdeling voor uittrekelementen 70 cm	subdivision interne pour coulissants 70 cm	68,0	6,0	1,1	IEG70		137
 Inneneinteilung für 90 cm Auszug	internal partitioning for 90 cm pull-out	interne onderverdeling voor uittrekelementen 90 cm	subdivision interne pour coulissants 90 cm	88,0	6,0	1,1	IEG90		157
 Schubkasteneinsatz (Kunststoff) für oberen Auszug vom WT-Unterschrank	drawer insert part (plastic) for top drawer from base cabinet	(kunststof) lade-inzetstuk voor bovenste uittrekelement uit wastafelonderkast	insert de tiroir (en plastique) pour le coulissant supérieur du élément bas du lavabo	33,7	4,3	33,0	SMBEG3		69
 Steckdose/Powerbox für Spiegelschränke Ausführung Schweiz IP44 mit USB-C Stecker	power socket for mirror cabinets Switzerland type IP44 with USB-C plug	stopcontact/powerbox voor spiegelkasten versie Zwitserland IP44 met USB-C stekker	prise de courant/powerbox pour armoires de toilette version Suisse IP44 avec prise USB-C					Mehrpri extra charge toeslag surtaxe	138
 Steckdose/Powerbox für Spiegelschränke Ausführung Frankreich mit USB-C Stecker	power socket for mirror cabinets France type with USB-C plug	stopcontact/powerbox voor spiegelkasten versie Frankrijk met USB-C stekker	prise de courant/powerbox pour armoires de toilette version France avec prise USB-C					Mehrpri extra charge toeslag surtaxe	138



3510clarus

3510



Piktogramme / pictograms / pictogrammen / pictogrammes



Keramik Waschtisch
ceramic washbasin
keramiek wastafel
lavabo en céramique



LED Lichtfarbe warm
LED colour temperature warm
LED lichtkleur warm
couleur de la lumière LED chaude



LED mit Bewegungssensor
LED with motion sensor
LED met bewegingssensor
LED avec détecteur de mouvement

Keramik Waschtisch Weiß Alpin Glanz (RTK)

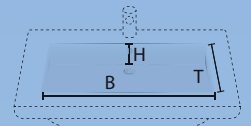
ceramic washbasin gloss alpine white (RTK)

keramische wastafel glans alpine wit (RTK)

lavabo en céramique blanc alpin brillant (RTK)

B = Breite / width / breedte / largeur
H = Höhe / height / hoogte / hauteur
T = Tiefe / depth / diepte / profondeur

≈ Beckenmaße in cm
basin dimensions in cm
bekken afmetingen in cm
dimensions lavabo en cm



KWRTM8 | 44,0 x 11,5 x 26,0 cm



KWRTM10 | 50,0 x 11,5 x 26,0 cm



KWRTM12D | 41,0 x 11,5 x 26,0 cm

! Diese Keramikwaschtische benötigen keine Wandbefestigung.

These ceramic basins do not require wall mounting.

Deze keramische wastafels hebben geen wandmontage nodig.

Ces lavabos en céramique ne nécessitent pas de montage mural.

Schränke / cabinets / kasten / armoires

Frontfarben / front colours / frontkleuren / coloris de façade

Dickkante/thick edge

611

Weiß Supermatt RTP_
white super matt
wit supermatt
blanc super mat

401

Schwarz Supermatt RTS_
black super matt
zwart supermatt
noir super mat

473

Eiche Struktur Natur Nachbildung RTM_
oak structure nature finish
afwerking eiken structuur natuur
finition chêne naturel structure

435

Eiche Struktur Weiß Nachbildung RTL_
oak structure white finish
afwerking eiken structuur wit
finition chêne blanc structure

426

Eiche Struktur Braun Nachbildung RTH_
oak structure brown finish
afwerking eiken structuur bruin
finition chêne brun structure

Korpusfarben / carcass colours / korpuskleuren / coloris de caisson

PG 1 Dickkante / thick edge / dikke rand / bord épais

401

Schwarz Supermatt S/RT25
black super matt
zwart supermatt
noir super mat

Griffleiste / handle bar / stuurstang / barre de poignée



Schwarz Matt Struktur
matt black structure
mat zwarte structuur
structure noire mate

Beleuchtung / lighting / verlichting / éclairage




Integrierte Aufbauleuchte LED
integrated top light LED
geïntegreerde led-opbouwlamp
lampe éclairage au dessus intégré à LED



Lichtfarbe Wohlfühllicht Warm
luminous colour warm light
lichtgevende kleur warm licht
couleur lumineuse lumière chaude



Integrierte Waschtischleuchte LED
integrated washbasin lighting LED
geïntegreerde wastafelverlichting LED
éclairage de lavabo intégré à LED



Lichtfarbe Wohlfühllicht Warm
luminous colour warm light
lichtgevende kleur warm licht
couleur lumineuse lumière chaude

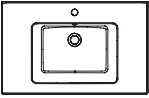

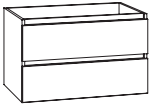
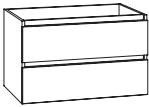


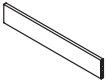
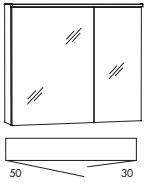

Die Steckdose / Powerbox für Spiegelschränke ist auch in Ausführung Schweiz / Frankreich erhältlich. Bitte Mehrpreis beachten, siehe Seite 6.

The socket / power box for mirror cabinets is also available in a Swiss / French version. Please note the surcharge, see page 6.

De contactdoos/powerbox voor spiegelkasten is ook verkrijgbaar in een Zwitsers/Franse uitvoering. Let op de toeslag, zie pagina 6.

La prise / boîtier d'alimentation pour armoires de toilette est également disponible en version suisse / française. Veuillez noter le supplément, voir page 6.

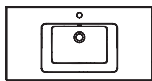





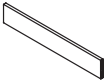
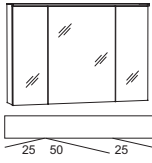

3510clarus »80 cm Keramik / ceramic / keramiek / céramique«

Beschreibung DE	description EN	beschrijving NL	description FR	B	H	T	Artikel-Nr. article number artikel nummer article numéro	Tür door deur porte	Identnummer ID number ID nummer ID numéro
				width breedte largeur	height hoogte hauteur	depth diepte profondeur			
 Keramik-Waschtisch inkl. Überlauf	ceramic washbasin incl. overflow	keramische wastafel incl. overflow	lavabo en céramique trop-plein inclus	80,5	1,8	46,0	KWRTM8 		717
 Waschtisch-Unterschrank 1 Schubkasten, 1 Auszug	washbasin base cabinet 1 drawer, 1 extension	wastafelonderkast 1 lade, 1 uittrekelement	meuble sous vasque 1 tiroir, 1 coulissant	80,0	47,8	46,0	BWKDSA8		1725
 Waschtisch-Unterschrank 1 Schubkasten, 1 Auszug mit LED-Beleuchtung und Bewegungssensor, 4000 K, 3,6 W, 264 Lumen, EEC F*	washbasin base cabinet 1 drawer, 1 extension with LED-lighting and motion sensor 4000 K, 3,6 W, 264 lumen, EEC F*	wastafelonderkast 1 lade, 1 uittrekelement met LED-verlichting en bewegingssensor 4000 K, 3,6 W, 264 lumen, EEC F*	meuble sous vasque 1 tiroir, 1 coulissant avec éclairage LED et détecteur de mouvement 4000 K, 3,6 W, 264 lumen, CEE F*	80,0	47,8	46,0	BWKDSAL8  		2419
 Inneneinteilung für 80 cm Auszug	internal partitioning for 80 cm pull-out	interne onderverdeling voor uittrekelementen 80 cm	subdivision interne pour coulissants 80 cm	78,0	6,0	1,1	IEG80		148
 Spiegelschrank, 2 beidseitig verspiegelte Türen, 2 Glaseinlegeböden, inkl. Schalter/Steckdose, integrierte LED-Aufbau- leuchte, 4000 K, 7,7 W, 840 Lumen, EEK F* und integrierte LED- Unterbauleuchte zur Waschtischausleuchtung, 4000 K, 7,5 W, 1050 Lumen, EEK F*	mirror cabinet, 2 doors mirrored on both sides, 2 glass boards, incl. switch/socket integrated LED-lighting, 4000 K, 7,7 W, 840 lumen, EEC F* and integrated under- cabinet luminaire for washbasin illumination, 4000 K, 7,5 W, 1050 lumen, EEC F*	spiegelkast, 2 deuren met spiegel aan beide zijden, 2 glazen leggers, incl. schakelaar/ stopcontact, geïntegreerde LED- verlichting, 4000 K, 7,7 W, 840 lumen, EEC F* en geïntegreerde onderkastverlichting voor wastafelverlichting, 4000 K, 7,5 W, 1050 lumen, EEC F*	armoire miroir, 2 portes avec miroir des deux côtés, 2 tablettes en verre, avec interrupteur/ prise de courant éclairage LED intégré, 4000 K, 7,7 W, 840 lumen, CEE F* et luminaire intégré sous l'armoire pour l'éclairage du lavabo, 4000 K, 7,5 W, 1050 lumen, CEE F*	80,0	69,6	17,6	SLWA8L 		1635

* Dieses Produkt enthält Lichtquellen der Energieeffizienz F, Leuchtmittel sind nicht austauschbar. | * This product contains light sources with energy efficiency F, light sources are not interchangeable.

* Dit product bevat lichtbronnen met energiezuinigheid F, lichtbronnen zijn niet uitwisselbaar. | * Ce produit contient des sources lumineuses à efficacité énergétique F, les sources lumineuses ne sont pas interchangeables.

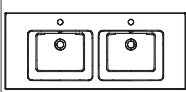





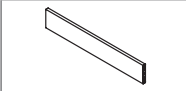
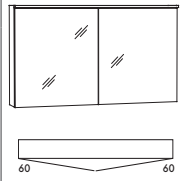

3510clarus »100 cm Keramik / ceramic / keramiek / céramique«

Beschreibung DE	description EN	beschrijving NL	description FR	B width breedte largeur	H height hoogte hauteur	T depth diepte profondeur	Artikel-Nr. article number artikel nummer article numéro	Tür door deur porte	Identnummer ID number ID nummer ID numéro PG1
 Keramik-Waschtisch inkl. Überlauf	ceramic washbasin incl. overflow	keramische wastafel incl. overloop	lavabo en céramique trop-plein inclus	101,5	1,8	46,0	KWRTM10		896
 Waschtisch-Unterschrank 1 Schubkasten, 1 Auszug	washbasin base cabinet 1 drawer, 1 extension	wastafelonderkast 1 lade, 1 uittrekelement	meuble sous vasque 1 tiroir, 1 coulissant	100,0	47,8	46,0	BWKDSA10		1904
 Waschtisch-Unterschrank 1 Schubkasten, 1 Auszug mit LED-Beleuchtung und Bewegungssensor, 4000 K, 4,6 W, 334 Lumen, EEK F*	washbasin base cabinet 1 drawer, 1 extension with LED-lighting and motion sensor 4000 K, 4,6 W, 334 lumen, EEC F*	wastafelonderkast 1 lade, 1 uittrekelement met LED-verlichting en bewegingssensor 4000 K, 4,6 W, 334 lumen, EEC F*	meuble sous vasque 1 tiroir, 1 coulissant avec éclairage LED et détecteur de mouvement 4000 K, 4,6 W, 334 lumen, CEE F*	100,0	47,8	46,0	BWKDSAL10	 	2688
 Inneneinteilung für 100 cm Auszug	internal partitioning for 100 cm pull-out	interne onderverdeling voor uittrekelementen 100 cm	subdivision interne pour coulissants 100 cm	98,0	6,0	1,1	IEG100		171
 Spiegelschrank, 3 Spiegeltüren 6 Glaseinlegeböden, inkl. Schalter/ Steckdose, integrierte LED-Aufbauleuchte, 4000 K, 9,6 W, 1050 Lumen, EEK F* und integrierte LED- Unterbauleuchte zur Waschtischausleuchtung, 4000 K, 9,5 W, 1330 Lumen, EEK F*	mirror cabinet, 3 mirror doors 6 glass boards, incl. switch/socket integrated LED-lighting, 4000 K, 9,6 W, 1050 lumen, EEC F* and integrated under- cabinet luminaire for washbasin illumination, 4000 K, 9,5 W, 1330 lumen, EEC F*	spiegelkast, 3 deuren met spiegel aan beide zijden, 6 glazen leggers, incl. schakelaar/ stop- contact, geïntegreerde LED-verlichting, 4000 K, 9,6 W, 1050 lumen, EEC F* en geïntegreerde onderkastverlichting voor wastafelverlichting, 4000 K, 9,5 W, 1330 lumen, EEC F*	armoire miroir, 3 portes avec miroir des deux côtés, 6 tablettes en verre, avec interrupteur/ prise de courant éclairage LED intégré, 4000 K, 9,6 W, 1050 lumen, CEE F* et luminaire intégré sous l'armoire pour l'éclairage du lavabo, 4000 K, 9,5 W, 1330 lumen, CEE F*	100,0	69,6	17,6	SLWA10		1792

* Dieses Produkt enthält Lichtquellen der Energieeffizienz F, Leuchtmittel sind nicht austauschbar. | * This product contains light sources with energy efficiency F, light sources are not interchangeable.




* Dit product bevat lichtbronnen met energiezuinigheid F, lichtbronnen zijn niet uitwisselbaar. | * Ce produit contient des sources lumineuses à efficacité énergétique F, les sources lumineuses ne sont pas interchangeables.

3510clarus » 120 cm Keramik / ceramic / keramiek / céramique«




Beschreibung DE	description EN	beschrijving NL	description FR	B width breedte	H height hoogte	T depth diepte profondeur	Artikel-Nr. article number artikel nummer article numéro	Tür door deur porte	Identnummer ID number ID nummer ID numéro PG1
 Keramik-Waschtisch inkl. Überlauf	ceramic washbasin incl. overflow	keramische wastafel incl. overflow	lavabo en céramique trop-plein inclus	121,5	1,8	46,0	KWRM12D 		1165
 Waschtisch-Unterschrank 1 Schubkasten, 1 Auszug	washbasin base cabinet 1 drawer, 1 extension	wastafelonderkast 1 lade, 1 uittrekelement	meuble sous vasque 1 tiroir, 1 coulissant	100,0	47,8	46,0	BWKDSA10		2061
 Waschtisch-Unterschrank 1 Schubkasten, 1 Auszug mit LED-Beleuchtung und Bewegungssensor, 4000 K, 5,5 W, 404 Lumen, EEC F*	washbasin base cabinet 1 drawer, 1 extension with LED-lighting and motion sensor 4000 K, 5,5 W, 404 lumen, EEC F*	wastafelonderkast 1 lade, 1 uittrekelement met LED-verlichting en bewegingssensor 4000 K, 5,5 W, 404 lumen, EEC F*	meuble sous vasque 1 tiroir, 1 coulissant avec éclairage LED et détecteur de mouvement 4000 K, 5,5 W, 404 lumen, CEE F*	100,0	47,8	46,0	BWKDSAL10  		2912
 Inneneinteilung für 120 cm Auszug	internal partitioning for 120 cm pull-out	interne onderverdeling voor uittrekelementen 120 cm	subdivision interne pour coulissants 120 cm	118,0	6,0	1,1	IEG120		199
 Spiegelschrank, 2 beidseitig verspiegelte Türen, 4 Glaseinlegeböden, inkl. Schalter/Steckdose, integrierte LED-Aufbau- leuchte, 4000 K, 11,5 W, 1260 Lumen, EEC F* und integrierte LED- Unterbauleuchte zur Waschtischausleuchtung, 4000 K, 11,5 W, 1610 Lumen, EEC F*	mirror cabinet, 2 doors mirrored on both sides, 4 glass boards, incl. switch/socket integrated LED-lighting, 4000 K, 11,5 W, 1260 lumen, EEC F* and integrated under- cabinet luminaire for washbasin illumination, 4000 K, 11,5 W, 1610 lumen, EEC F*	spiegelkast, 2 deuren met spiegel aan beide zijden, 4 glazen leggers, incl. schakelaar/ stop- contact, geïntegreerde LED-verlichting, 4000 K, 11,5 W, 1260 lumen, EEC F* en geïntegreerde onderkastverlichting voor wastafelverlichting, 4000 K, 11,5 W, 1610 lumen, EEC F*	armoire miroir, 2 portes avec miroir des deux côtés, 2 tablettes en verre, avec interrupteur/ prise de courant éclairage LED intégré, 4000 K, 7,7 W, 840 lumen, CEE F* et luminaire intégré sous l'armoire pour l'éclairage du lavabo, 4000 K, 7,5 W, 1050 lumen, CEE F*	120,0	69,6	17,6	SLWA12D 		2128

* Dieses Produkt enthält Lichtquellen der Energieeffizienz F, Leuchtmittel sind nicht austauschbar. | * This product contains light sources with energy efficiency F, light sources are not interchangeable.
* Dit product bevat lichtbronnen met energiezuinigheid F, lichtbronnen zijn niet uitwisselbaar. | * Ce produit contient des sources lumineuses à efficacité énergétique F, les sources lumineuses ne sont pas interchangeables.

3510clarus »Beistellschränke / side cabinets / zijkasten / armoires latérales«

Beschreibung DE	description EN	beschrijving NL	description FR	B	H	T	Artikel-Nr. article number artikel nummer article numéro	Tür door deur porte	Identnummer	
				width breedte largeur	height hoogte hauteur	depth diepte profondeur			ID number ID number ID numéro	PG1
 Highboard inkl Abdeckplatte 1 Tür, 1 Schubkasten, 2 Glaseinlegeböden	tower cabinet incl. top 1 door, 1 drawer, 2 glass boards	highboard incl. afdekplaat 1 deur, 1 lade, 2 glazen leggers	highboard avec plaque de recouvrement 1 porte, 1 tiroir, 2 tablettes en verre	40,0	91,2	35,0	BHBST4FL BHBST4FR	L R	1165 1165	
 Mittelschrank inkl. Abdeckplatte 2 Türen, 1 Schubkasten 3 Glaseinlegeböden	medium cabinet incl. top 2 doors, 1 drawer, 3 glass boards	middelgrote kast incl. afdekplaat 2 deuren, 1 lade, 3 glazen leggers	armoire moyenne avec plaque de recouvrement 2 portes, 1 tiroir, 3 tablettes en verre	40,0	148,8	35,0	BMTST4FL BMTST4FR	L R	1702 1702	
 Hochschrank 2 Türen, 1 Schubkasten 3 Glaseinlegeböden	tower cabinet 2 doors, 1 drawer, 3 glass boards	hoge kast 2 deur, 1 lade, 3 glazen leggers	armoire haute 1 porte, 1 tiroir, 3 tablettes en verre	40,0	178,7	35,0	BHTST4L BHTST4R	L R	1792 1792	

3510clarus »Zubehör / accessoires / accessoires / accessoires«

Beschreibung DE	description EN	beschrijving NL	description FR	B	H	T	Artikel-Nr. article number artikel nummer article numéro	Tür door deur porte	Identnummer	
				width breedte largeur	height hoogte hauteur	depth diepte profondeur			ID number ID number ID numéro	PG1
 Schubkasteneinsatz (Kunststoff) für oberen Auszug vom WT-Unterschrank	drawer insert part (plastic) for top drawer from base cabinet	(kunststof) lade-inzetstuk voor bovenste uittrekelement uit wastafelonderkast	insert de tiroir (en plastique) pour le coulissant supérieur du élément bas du lavabo	33,7	4,3	33,0	SMBEG3		69	
 Steckdose/Powerbox für Spiegelschränke Ausführung Schweiz IP44 mit USB-C Stecker	power socket for mirror cabinets Switzerland type IP44 with USB-C plug	stopcontact/powerbox voor spiegelkasten versie Zwitserland IP44 met USB-C stekker	prise de courant/powerbox pour armoires de toilette version Suisse IP44 avec prise USB-C				Mehrpreis extra charge toeslag surtaxe		138	
 Steckdose/Powerbox für Spiegelschränke Ausführung Frankreich mit USB-C Stecker	power socket for mirror cabinets France type with USB-C plug	stopcontact/powerbox voor spiegelkasten versie Frankrijk met USB-C stekker	prise de courant/powerbox pour armoires de toilette version France avec prise USB-C				Mehrpreis extra charge toeslag surtaxe		138	

 Weiteres Zubehör finden Sie im Register 3970 / further accessories can be found in register 3970 / meer toebehoren vindt u in register 3970 / d'autres accessoires peuvent être trouvés dans le registre 3970.

MARLIN BAD

BEISTELLSCHRÄNKE, SPIEGEL, ZUBEHÖR, INFOS
SIDE CABINETS, MIRRORS, ACCESSORIES, INFO
ZIJKASTEN, SPIEGELS, ACCESSOIRES, INFORMATIE
ARMOIRES LATÉRALES, MIROIRS, ACCESSOIRES, INFORMA-
TIONS



3970zubehör



»3970zubehör«

Piktogramme / pictograms / pictogrammen / pictogrammes



LED Lichtfarbe warm
LED colour temperature warm
LED lichtkleur warm
couleur de la lumière LED chaude



LED mit Bewegungssensor
LED with motion sensor
LED met bewegingssensor
LED avec détecteur de mouvement



LED Lichtfarbe kalt
LED colour temperature cold
LED lichtkleur koud
couleur de la lumière LED froid



LED Lichtfarbe schaltbar bzw. regelbar
LED colour temperature switchable or adjustable
LED lichtkleur schakelbaar of instelbaar
couleur de la lumière LED commutable ou réglable



Regalfarben / shelf colour / plankleuren / coloris de étagères

287

Weiß Seidenglanz MZ86
silk gloss white
wit zijdeglans
satinée blanche

285

Anthrazit Seidenglanz MZ84
silk gloss anthracite
anthraciet zijdeglans
satinée anthracite

491

Kastanie Graphit Nachbildung MZ45
graphite chestnut finish
afwerking kastanjedecor grafiet
finition châtaignier graphite

474

Eiche Struktur Natur Nachbildung MZ55
oak structure nature finish
afwerking eiken structuur natuur
finition chêne naturel structure

436

Eiche Struktur Weiß Nachbildung MZ40
oak structure white finish
afwerking eiken structuur wit
finition chêne blanc structure

427

Eiche Struktur Braun Nachbildung MZ70
oak structure brown finish
afwerking eiken structuur bruin
finition chêne brun structure

Steckbodenfarben / plugin shelfboard colours / plugin plankkleuren / coloris de l'étagère enfichable



PG 1 Dickkante / thick edge / dikke rand / bord épais

287

Weiß Seidenglanz MZ86
silk gloss white
wit zijdeglans
satinée blanche

285

Anthrazit Seidenglanz MZ84
silk gloss anthracite
anthraciet zijdeglans
satinée anthracite

491

Kastanie Graphit Nachbildung MZ45
graphite chestnut finish
afwerking kastanjedecor grafiet
finition châtaignier graphite

474

Eiche Struktur Natur Nachbildung MZ55
oak structure nature finish
afwerking eiken structuur natuur
finition chêne naturel structure

436

Eiche Struktur Weiß Nachbildung MZ40
oak structure white finish
afwerking eiken structuur wit
finition chêne blanc structure

427

Eiche Struktur Braun Nachbildung MZ70
oak structure brown finish
afwerking eiken structuur bruin
finition chêne brun structure

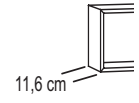














PG 3 MDF-foliiert / MDF-foiled / MDF-gefolieerd / MDF laminé

042















Weiß Glanz MZ50
gloss white
wit glans
blanc brillant

438

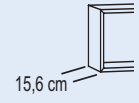



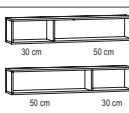




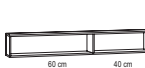
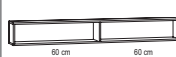


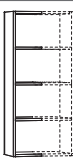
Anthrazit Glanz MZ30
gloss anthracite
anthraciet glans
anthracite brillant

Beschreibung DE	description EN	beschrijving NL	description FR	B width breedte largeur	H height hoogte hauteur	T depth diepte profondeur	Artikel-Nr. article number artikel nummer article numéro	Identnummer ID number ID nummer ID numéro
	<p>Tiefe 11,6 cm, kompatibel mit Spiegelschränken aus 3130, 3160, 3250, 3400. Depth 11.6 cm, compatible with mirror cabinets from 3130, 3160, 3250, 3400. Diepte 11,6 cm, compatibel met spiegelkasten van 3130, 3160, 3250, 3400. Profondeur 11,6 cm, compatible avec les armoires de toilette de 3130, 3160, 3250, 3400.</p>							
	Regal für Montage unter Spiegelschrank/Spiegelpaneel oder frei hängend inkl. Aufhänger	plank voor montage onder spiegelkast/spiegelpaneel of vrijhangend incl. hanger	étagère pour montage sous armoire de toilette/panneau de miroir ou à suspendre librement suspension incluse	40,0	17,0	11,6	SRA4	254
	Regal für Montage unter Spiegelschrank/Spiegelpaneel oder frei hängend inkl. Aufhänger	plank voor montage onder spiegelkast/spiegelpaneel of vrijhangend incl. hanger	étagère pour montage sous armoire de toilette/panneau de miroir ou à suspendre librement suspension incluse	45,0	17,0	11,6	SRA45	262
	Regal für Montage unter Spiegelschrank/Spiegelpaneel oder frei hängend inkl. Aufhänger	plank voor montage onder spiegelkast/spiegelpaneel of vrijhangend incl. hanger	étagère pour montage sous armoire de toilette/panneau de miroir ou à suspendre librement suspension incluse	50,0	17,0	11,6	SRA5	277
	Regal für Montage unter Spiegelschrank/Spiegelpaneel oder frei hängend inkl. Aufhänger	plank voor montage onder spiegelkast/spiegelpaneel of vrijhangend incl. hanger	étagère pour montage sous armoire de toilette/panneau de miroir ou à suspendre librement suspension incluse	60,0	17,0	11,6	SRA6	288
	Regal für Montage unter Spiegelschrank/Spiegelpaneel oder frei hängend inkl. Aufhänger	plank voor montage onder spiegelkast/spiegelpaneel of vrijhangend incl. hanger	étagère pour montage sous armoire de toilette/panneau de miroir ou à suspendre librement suspension incluse	70,0	17,0	11,6	SRA7	309
	Regal für Montage unter Spiegelschrank/Spiegelpaneel oder frei hängend inkl. Aufhänger	plank voor montage onder spiegelkast/spiegelpaneel of vrijhangend incl. hanger	étagère pour montage sous armoire de toilette/panneau de miroir ou à suspendre librement suspension incluse	80,0	17,0	11,6	SRA8	340
	Regal für Montage unter Spiegelschrank/Spiegelpaneel oder frei hängend inkl. Aufhänger	plank voor montage onder spiegelkast/spiegelpaneel of vrijhangend incl. hanger	étagère pour montage sous armoire de toilette/panneau de miroir ou à suspendre librement suspension incluse	80,0	17,0	11,6	SRA8-44	340
	Regal für Montage unter Spiegelschrank/Spiegelpaneel oder frei hängend inkl. Aufhänger	plank voor montage onder spiegelkast/spiegelpaneel of vrijhangend incl. hanger	étagère pour montage sous armoire de toilette/panneau de miroir ou à suspendre librement suspension incluse	80,0	17,0	11,6	SRA8-35 SRA8-53	340
	Regal für Montage unter Spiegelschrank/Spiegelpaneel oder frei hängend inkl. Aufhänger	plank voor montage onder spiegelkast/spiegelpaneel of vrijhangend incl. hanger	étagère pour montage sous armoire de toilette/panneau de miroir ou à suspendre librement suspension incluse	90,0	17,0	11,6	SRA9	357
	Regal für Montage unter Spiegelschrank/Spiegelpaneel oder frei hängend inkl. Aufhänger	plank voor montage onder spiegelkast/spiegelpaneel of vrijhangend incl. hanger	étagère pour montage sous armoire de toilette/panneau de miroir ou à suspendre librement suspension incluse	90,0	17,0	11,6	SRA9-36	357
	Regal für Montage unter Spiegelschrank/Spiegelpaneel oder frei hängend inkl. Aufhänger	plank voor montage onder spiegelkast/spiegelpaneel of vrijhangend incl. hanger	étagère pour montage sous armoire de toilette/panneau de miroir ou à suspendre librement suspension incluse	90,0	17,0	11,6	SRA9-4545	357
	Regal für Montage unter Spiegelschrank/Spiegelpaneel oder frei hängend inkl. Aufhänger	plank voor montage onder spiegelkast/spiegelpaneel of vrijhangend incl. hanger	étagère pour montage sous armoire de toilette/panneau de miroir ou à suspendre librement suspension incluse	100,0	17,0	11,6	SRA10-55	374
	Regal für Montage unter Spiegelschrank/Spiegelpaneel oder frei hängend inkl. Aufhänger	plank voor montage onder spiegelkast/spiegelpaneel of vrijhangend incl. hanger	étagère pour montage sous armoire de toilette/panneau de miroir ou à suspendre librement suspension incluse	100,0	17,0	11,6	SRA10-46 SRA10-64	374
	Regal für Montage unter Spiegelschrank/Spiegelpaneel oder frei hängend inkl. Aufhänger	plank voor montage onder spiegelkast/spiegelpaneel of vrijhangend incl. hanger	étagère pour montage sous armoire de toilette/panneau de miroir ou à suspendre librement suspension incluse	120,0	17,0	11,6	SRA12-66	407







3970zubehör »Regale / shelves / planken / étagères«









Beschreibung DE	description EN	beschrijving NL	description FR	B	H	T	Artikel-Nr. article number artikel nummer article numéro	Identnummer ID number ID nummer ID numéro	
				width breedte largeur	height hoogte hauteur	depth diepte profondeur			
 <p>Tiefe 11,6 cm, kompatibel mit Spiegelschränken aus 3130, 3160, 3250, 3400. Depth 11.6 cm, compatible with mirror cabinets from 3130, 3160, 3250, 3400. Diepte 11,6 cm, compatibel met spiegelkasten van 3130, 3160, 3250, 3400. Profondeur 11,6 cm, compatible avec les armoires de toilette de 3130, 3160, 3250, 3400.</p>									
	Regal für Montage unter Spiegelschrank/Spiegelpaneel oder frei hängend inkl. Aufhänger	shelf for mounting under mirror cabinet/mirror panel or free hanging incl. hanging brackets	plank voor montage onder spiegelkast/spiegelpaneel of vrijhangend incl. hanger	étagère pour montage sous armoire de toilette/panneau de miroir ou à suspendre librement suspension incluse	130,0	17,0	11,6	SRA13-363	452
	Regal für Montage unter Spiegelschrank/Spiegelpaneel oder frei hängend inkl. Aufhänger	shelf for mounting under mirror cabinet/mirror panel or free hanging incl. hanging brackets	plank voor montage onder spiegelkast/spiegelpaneel of vrijhangend incl. hanger	étagère pour montage sous armoire de toilette/panneau de miroir ou à suspendre librement suspension incluse	130,0	17,0	11,6	SRA13-454	452
	Regal für Montage unter Spiegelschrank/Spiegelpaneel oder frei hängend inkl. Aufhänger	shelf for mounting under mirror cabinet/mirror panel or free hanging incl. hanging brackets	plank voor montage onder spiegelkast/spiegelpaneel of vrijhangend incl. hanger	étagère pour montage sous armoire de toilette/panneau de miroir ou à suspendre librement suspension incluse	130,0	17,0	11,6	SRA13-6565	452
	Regal für Montage unter Spiegelschrank/Spiegelpaneel oder frei hängend inkl. Aufhänger	shelf for mounting under mirror cabinet/mirror panel or free hanging incl. hanging brackets	plank voor montage onder spiegelkast/spiegelpaneel of vrijhangend incl. hanger	étagère pour montage sous armoire de toilette/panneau de miroir ou à suspendre librement suspension incluse	140,0	17,0	11,6	SRA14-545	465
	Regal für Montage unter Spiegelschrank/Spiegelpaneel oder frei hängend inkl. Aufhänger	shelf for mounting under mirror cabinet/mirror panel or free hanging incl. hanging brackets	plank voor montage onder spiegelkast/spiegelpaneel of vrijhangend incl. hanger	étagère pour montage sous armoire de toilette/panneau de miroir ou à suspendre librement suspension incluse	140,0	17,0	11,6	SRA14-68	465
	Regal für Montage unter Spiegelschrank/Spiegelpaneel oder frei hängend inkl. Aufhänger	shelf for mounting under mirror cabinet/mirror panel or free hanging incl. hanging brackets	plank voor montage onder spiegelkast/spiegelpaneel of vrijhangend incl. hanger	étagère pour montage sous armoire de toilette/panneau de miroir ou à suspendre librement suspension incluse	140,0	17,0	11,6	SRA14-77	465
	Regal für Montage unter Spiegelschrank/Spiegelpaneel oder frei hängend inkl. Aufhänger	shelf for mounting under mirror cabinet/mirror panel or free hanging incl. hanging brackets	plank voor montage onder spiegelkast/spiegelpaneel of vrijhangend incl. hanger	étagère pour montage sous armoire de toilette/panneau de miroir ou à suspendre librement suspension incluse	150,0	17,0	11,6	SRA15-464	487
	Regal für Montage unter Spiegelschrank/Spiegelpaneel oder frei hängend inkl. Aufhänger	shelf for mounting under mirror cabinet/mirror panel or free hanging incl. hanging brackets	plank voor montage onder spiegelkast/spiegelpaneel of vrijhangend incl. hanger	étagère pour montage sous armoire de toilette/panneau de miroir ou à suspendre librement suspension incluse	150,0	17,0	11,6	SRA15-663	487
	Regal für Montage unter Spiegelschrank/Spiegelpaneel oder frei hängend inkl. Aufhänger	shelf for mounting under mirror cabinet/mirror panel or free hanging incl. hanging brackets	plank voor montage onder spiegelkast/spiegelpaneel of vrijhangend incl. hanger	étagère pour montage sous armoire de toilette/panneau de miroir ou à suspendre librement suspension incluse	160,0	17,0	11,6	SRA16-646	521
	Regal für Montage unter Spiegelschrank/Spiegelpaneel oder frei hängend inkl. Aufhänger	shelf for mounting under mirror cabinet/mirror panel or free hanging incl. hanging brackets	plank voor montage onder spiegelkast/spiegelpaneel of vrijhangend incl. hanger	étagère pour montage sous armoire de toilette/panneau de miroir ou à suspendre librement suspension incluse	160,0	17,0	11,6	SRA16-88	521
	Regal für Montage unter Spiegelschrank/Spiegelpaneel oder frei hängend inkl. Aufhänger	shelf for mounting under mirror cabinet/mirror panel or free hanging incl. hanging brackets	plank voor montage onder spiegelkast/spiegelpaneel of vrijhangend incl. hanger	étagère pour montage sous armoire de toilette/panneau de miroir ou à suspendre librement suspension incluse	170,0	17,0	11,6	SRA17-737	586
	Regal für seitliche Montage oder freihängend, inkl. Aufhänger 3 feste Einlegeböden	shelf for side mounting or free-hanging incl. hanging brackets 3 fixed shelves	plank voor zijmontage of vrijhangend, incl. hanger 3 vaste planken	étagère pour montage latéral ou suspendue librement, suspension incluse 3 tablettes fixes	15,0	17,0	11,6		345
	Regal für seitliche Montage oder freihängend, inkl. Aufhänger 3 feste Einlegeböden	shelf for side mounting or free-hanging incl. hanging brackets 3 fixed shelves	plank voor zijmontage of vrijhangend, incl. hanger 3 vaste planken	étagère pour montage latéral ou suspendue librement, suspension incluse 3 tablettes fixes	20,0	17,0	11,6		372









3970zubehör »Regale / shelves / planken / étagères«







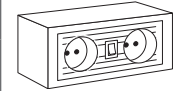


Beschreibung DE	description EN	beschrijving NL	description FR	B width breedte largueur	H height hoogte hauteur	T depth diepte profondeur	Artikel-Nr. article number artikel nummer article numéro	Identnummer ID number ID nummer ID numéro	
	Tiefe 15,6 cm , kompatibel mit Spiegelschränken aus 3020, 3040, 3060, 3090, 3100, 3260, 3280, 3290, 3350, 3360, 3390, 3460. Depth 15,6 cm , compatible with mirror cabinets from 3020, 3040, 3060, 3090, 3100, 3260, 3280, 3290, 3350, 3360, 3390, 3460. Diepte 15,6 cm , compatibel met spiegelkasten van 3020, 3040, 3060, 3090, 3100, 3260, 3280, 3290, 3350, 3360, 3390, 3460. Profondeur 15,6 cm , compatible avec les armoires de toilette de 3020, 3040, 3060, 3090, 3100, 3260, 3280, 3290, 3350, 3360, 3390, 3460.								
	Regal für Montage unter Spiegelschrank/Spiegelpaneel oder frei hängend inkl. Aufhänger	shelf for mounting under mirror cabinet/mirror panel or free hanging incl. hanging brackets	plank voor montage onder spiegelkast/spiegelpaneel of vrijhangend incl. hanger	etagère pour montage sous armoire de toilette/panneau de miroir ou à suspendre librement suspension incluse	45,0	17,0	15,6	SRB45	266
	Regal für Montage unter Spiegelschrank/Spiegelpaneel oder frei hängend inkl. Aufhänger	shelf for mounting under mirror cabinet/mirror panel or free hanging incl. hanging brackets	plank voor montage onder spiegelkast/spiegelpaneel of vrijhangend incl. hanger	etagère pour montage sous armoire de toilette/panneau de miroir ou à suspendre librement suspension incluse	60,0	17,0	15,6	SRB6	295
	Regal für Montage unter Spiegelschrank/Spiegelpaneel oder frei hängend inkl. Aufhänger	shelf for mounting under mirror cabinet/mirror panel or free hanging incl. hanging brackets	plank voor montage onder spiegelkast/spiegelpaneel of vrijhangend incl. hanger	etagère pour montage sous armoire de toilette/panneau de miroir ou à suspendre librement suspension incluse	80,0	17,0	15,6	SRB8	346
	Regal für Montage unter Spiegelschrank/Spiegelpaneel oder frei hängend inkl. Aufhänger	shelf for mounting under mirror cabinet/mirror panel or free hanging incl. hanging brackets	plank voor montage onder spiegelkast/spiegelpaneel of vrijhangend incl. hanger	etagère pour montage sous armoire de toilette/panneau de miroir ou à suspendre librement suspension incluse	80,0	17,0	15,6	SRB8-35 SRB8-53	346
	Regal für Montage unter Spiegelschrank/Spiegelpaneel oder frei hängend inkl. Aufhänger	shelf for mounting under mirror cabinet/mirror panel or free hanging incl. hanging brackets	plank voor montage onder spiegelkast/spiegelpaneel of vrijhangend incl. hanger	etagère pour montage sous armoire de toilette/panneau de miroir ou à suspendre librement suspension incluse	90,0	17,0	15,6	SRB9	364
	Regal für Montage unter Spiegelschrank/Spiegelpaneel oder frei hängend inkl. Aufhänger	shelf for mounting under mirror cabinet/mirror panel or free hanging incl. hanging brackets	plank voor montage onder spiegelkast/spiegelpaneel of vrijhangend incl. hanger	etagère pour montage sous armoire de toilette/panneau de miroir ou à suspendre librement suspension incluse	90,0	17,0	15,6	SRB9-36	364
	Regal für Montage unter Spiegelschrank/Spiegelpaneel oder frei hängend inkl. Aufhänger	shelf for mounting under mirror cabinet/mirror panel or free hanging incl. hanging brackets	plank voor montage onder spiegelkast/spiegelpaneel of vrijhangend incl. hanger	etagère pour montage sous armoire de toilette/panneau de miroir ou à suspendre librement suspension incluse	90,0	17,0	15,6	SRB9-4545	364
	Regal für Montage unter Spiegelschrank/Spiegelpaneel oder frei hängend inkl. Aufhänger	shelf for mounting under mirror cabinet/mirror panel or free hanging incl. hanging brackets	plank voor montage onder spiegelkast/spiegelpaneel of vrijhangend incl. hanger	etagère pour montage sous armoire de toilette/panneau de miroir ou à suspendre librement suspension incluse	100,0	17,0	15,6	SRB10	392
	Regal für Montage unter Spiegelschrank/Spiegelpaneel oder frei hängend inkl. Aufhänger	shelf for mounting under mirror cabinet/mirror panel or free hanging incl. hanging brackets	plank voor montage onder spiegelkast/spiegelpaneel of vrijhangend incl. hanger	etagère pour montage sous armoire de toilette/panneau de miroir ou à suspendre librement suspension incluse	100,0	17,0	15,6	SRB10-64	392
	Regal für Montage unter Spiegelschrank/Spiegelpaneel oder frei hängend inkl. Aufhänger	shelf for mounting under mirror cabinet/mirror panel or free hanging incl. hanging brackets	plank voor montage onder spiegelkast/spiegelpaneel of vrijhangend incl. hanger	etagère pour montage sous armoire de toilette/panneau de miroir ou à suspendre librement suspension incluse	120,0	17,0	15,6	SRB12-66	417
	Regal für seitliche Montage oder freihängend, inkl. Aufhänger 3 feste Einlegeböden	shelf for side mounting or free-hanging incl. hanging brackets 3 fixed shelves	plank voor zijmontage of vrijhangend, incl. hanger 3 vaste planken	etagère pour montage latéral ou suspendue librement, suspension incluse 3 tablettes fixes	15,0	17,0	15,6	REB15	353
	Regal für seitliche Montage oder freihängend, inkl. Aufhänger 3 feste Einlegeböden	shelf for side mounting or free-hanging incl. hanging brackets 3 fixed shelves	plank voor zijmontage of vrijhangend, incl. hanger 3 vaste planken	etagère pour montage latéral ou suspendue librement, suspension incluse 3 tablettes fixes	20,0	17,0	15,6	REB20	378
	Oberschrankregal für Spiegelschrank/-paneel 3 feste Einlegeböden, inkl. Aufhängung Bei Bestellung Breite des Regals angeben (ganze cm)!	wall unit shelf for mirror cabinet/-panel 3 fixed shelves, incl. mounting hanger When ordering please state the width of the shelf (whole cm)!	Wandplank voor spiegelkast/paneel 3 vaste legborden, incl. ophanging Vermeld bij uw bestelling de breedte van de plank (hele cm)!	Étagère supérieure pour armoire de toilette/panneau de miroir, 3 étagères fixes, suspension incluse Indiquer la largeur de l'étagère lors de la commande (cm entiers) !	15,0-60,0	68,2	15,6	REBV	769

3970zubehör »Regale / shelves / planken / étagères«



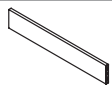
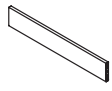
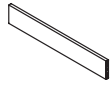
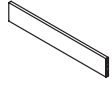






Beschreibung DE	description EN	beschrijving NL	description FR	B	H	T	Artikel-Nr. article number artikel nummer article numéro	Identnummer		
				width breedte largeur	height hoogte hauteur	depth diepte profondeur		ID number ID number ID numéro	PG1	PG3
	Steckboden für Spiegelschrank-/paneel Unterseite weiß, inkl. 2 Wandhalter chrom	shelf for mirror cabinets-/panels white bottom, incl. 2 chromed wall brackets	insteekplank voor spiegelkast/paneel onderkant wit, incl. 2 muurbeugels chrom	étagère enfichable pour armoire de toilette/panneau miroir inférieure blanche, incl. 2 supports muraux chromés	40,0	1,6	12,4	SB4	221	240
	Steckboden für Spiegelschrank-/paneel Unterseite weiß, inkl. 2 Wandhalter chrom	shelf for mirror cabinets-/panels white bottom, incl. 2 chromed wall brackets	insteekplank voor spiegelkast/paneel onderkant wit, incl. 2 muurbeugels chrom	étagère enfichable pour armoire de toilette/panneau miroir inférieure blanche, incl. 2 supports muraux chromés	80,0	1,6	12,0	SB8	254	273
	Steckboden für Spiegelschrank-/paneel Unterseite weiß, inkl. 2 Wandhalter chrom	shelf for mirror cabinets-/panels white bottom, incl. 2 chromed wall brackets	insteekplank voor spiegelkast/paneel onderkant wit, incl. 2 muurbeugels chrom	étagère enfichable pour armoire de toilette/panneau miroir inférieure blanche, incl. 2 supports muraux chromés	100,0	1,6	12,0	SB10	268	314
	Steckboden für Spiegelschrank-/paneel Unterseite weiß, inkl. 2 Wandhalter chrom	shelf for mirror cabinets-/panels white bottom, incl. 2 chromed wall brackets	insteekplank voor spiegelkast/paneel onderkant wit, incl. 2 muurbeugels chrom	étagère enfichable pour armoire de toilette/panneau miroir inférieure blanche, incl. 2 supports muraux chromés	120,0	1,6	12,0	SB12	277	346
	Winkelablage unten mit satiniertem Glasboden für Spiegelschrank/Spiegelpaneel inkl. Aufhänger	Bottom angle shelf with frosted glass base for mirror cabinet/mirror panel incl. hanging brackets	hoekplank, bodem met gesatineerd glazen legger voor spiegelkast en -paneel, incl. hanger	étagère d'angle, en bas avec fond de verre satiné pour armoire de toilette et panneau, suspension inclus	45,0	17,0	11,6	SRP45	219	
	Winkelablage unten mit satiniertem Glasboden für Spiegelschrank/Spiegelpaneel inkl. Aufhänger	Bottom angle shelf with frosted glass base for mirror cabinet/mirror panel incl. hanging brackets	hoekplank, bodem met gesatineerd glazen legger voor spiegelkast en -paneel, incl. hanger	étagère d'angle, en bas avec fond de verre satiné pour armoire de toilette et panneau, suspension inclus	60,0	17,0	11,6	SRP6	253	

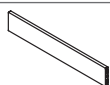
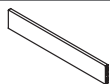










Beschreibung DE	description EN	beschrijving NL	description FR	B	H	T	Artikel-Nr. article number artikel nummer article numéro	Identnummer ID number ID nummer ID numéro
				width breedte largeur	height hoogte hauteur	depth diepte profondeur		
 Handtuchhalter 1-armig Chrom Glanz (Befestigung am Schrank)	towel rail 1-arm glossy chrome (fastening on the cabinet)	handdoekhouder 1-arm glans chrom (bevestiging aan de kast)	porte-serviettes 1 bras chrome brillant (fixation sur l'armoire)	5,0	1,0	33,0	HHF133	102
 Handtuchhalter 1-armig Schwarz Matt (Befestigung am Schrank)	towel rail 1-arm mat black (fastening on the cabinet)	handdoekhouder 1-arm matzwart (bevestiging aan de kast)	porte-serviettes 1 bras noir mat (fixation sur l'armoire)	5,0	1,0	33,0	HHF133S	102
 Handtuchhalter 1-armig Chrom Glanz (Befestigung am Schrank) ausziehbar	towel rail 1-arm glossy chrome (fastening on the cabinet) pull out	handdoekhouder 1-arm glans chrom (bevestiging aan de kast) uitschuifbaar	porte-serviettes 1 bras chrome brillant (fixation sur l'armoire) extensible	7,5	4,0	32,5/50,0	HH133	125
 Handtuchhalter 2-armig Chrom Glanz (Befestigung am Schrank) ausziehbar	towel rail 2-arms glossy chrome (fastening on the cabinet) pull out	handdoekhouder 2-armige glans chrom (bevestiging aan de kast) uitschuifbaar	porte-serviettes 2 bras chrome brillant (fixation sur l'armoire) extensible	10,5	4,0	32,5/50,0	HH233	175
 Handtuchhalter Chrome Glanz (Befestigung am Schrank) Bitte beachten Sie die Tiefe der Waschtisch-Unter-schränke	towel rail glossy chrome (fastening on the cabinet) Please note the depth of the washbasin base cabinets	handdoekhouder glans chrom (bevestiging aan de kast) Let op de diepte van de wastafelonderkast	porte-serviettes chrome brillant (fixation sur l'armoire) Veuillez tenir compte de la profondeur des meuble sous vasque	5,0	2,5	40,0	RHH	195
 Spiegelschrank-Unterbauleuchtung LED 6000 K, 3,5 W, 350 Lumen, EEK F (für Spiegelschrank ab 60 cm Breite) ohne Verteiler und Konverter, Beleuchtung wird mit Konverter des Spiegelschranks betrieben. Selbstmontage unter Spiegelschrank (mit oder ohne Regal).	base lighting for mirror cabinet LED 6000 K, 3,5 W, 350 lumen EEC F (for mirror cabinet ex 60 cm width) without distributor and converter, lighting is used with converter of the mirror cabinet. Self-assembly under mirror-cabinet (with or without shelf).	spiegelkast onderbouwverlichting LED 6000 K, 3,5 W, 350 lumen, EEG F (voor spiegelkast vanaf 60 cm breedte) zonder verdeler en converter, verlichting wordt bediend met de converter van de spiegelkast. zelfmontage onder spiegelkast (met of zonder plank).	armoire de toilette, éclairage de sous-structure LED 6000 K, 3,5 W, 350 lumens, CEE F (pour armoire de toilette à partir de 60 cm de largeur) sans distributeur et convertisseur, éclairage est alimenté par le convertisseur de l'armoire de toilette. auto-assemblage sous l'armoire de toilette (avec ou sans étagère).	57,0			WTBP60	162
 Spiegelschrank-Unterbauleuchtung LED 6000 K, 3,5 W, 350 Lumen, EEK F (für Spiegelschrank ab 60 cm Breite) inkl. Verteiler und Konverter, nur für Spiegelschränke mit der Aufbauleuchte DE60 in den Programmen 3400 und 3980. Selbstmontage unter Spiegelschrank (mit oder ohne Regal).	base lighting for mirror cabinet LED 6000 K, 3,5 W, 350 lumen EEC F (for mirror cabinet ex 60 cm width) incl. distributor and converter, only for mirror cabinets with LED top light DE60 in programmes 3400 and 3980. Self-assembly under mirror-cabinet (with or without shelf).	spiegelkast onderbouwverlichting LED 6000 K, 3,5 W, 350 lumen, EEG F (voor spiegelkast vanaf 60 cm breedte) incl. verdeler en converter, alleen voor spiegelkasten met opbouwlamp DE60 in het bereik van 3400 en 3980. zelfmontage onder spiegelkast (met of zonder plank).	armoire de toilette, éclairage de sous-structure LED 6000 K, 3,5 W, 350 lumens, CEE F (pour armoire de toilette à partir de 60 cm de largeur) y compris distributeur et convertisseur, uniquement pour les miroirs armoires à glace avec lampe LED de surface DE60 dans les programmes 3400 et 3980. auto-assemblage sous l'armoire de toilette (avec ou sans étagère).	57,0			WTBP60YK	323
 Spiegelschrank-Unterbauleuchtung LED regelbar von 2800-6500 K, 3,5 W, 350 Lumen, EEK F (für Spiegelschrank ab 60 cm Breite) ohne Verteiler und Konverter, Beleuchtung wird mit Konverter des Spiegelschranks betrieben. Selbstmontage unter Spiegelschrank (mit oder ohne Regal).	base lighting for mirror cabinet LED adjustable from 2800-6500 K, 3,5 W, 350 lumen, EEC F (for mirror cabinet ex 60 cm width) without distributor and converter, lighting is used with converter of the mirror cabinet. Self-assembly under mirror-cabinet (with or without shelf).	spiegelkast onderbouwverlichting LED regelbaar 2800-6500 K, 3,5 W, 350 lumen, EEG F (voor spiegelkast vanaf 60 cm breedte) zonder verdeler en converter, verlichting wordt bediend met de converter van de spiegelkast. zelfmontage onder spiegelkast (met of zonder plank).	armoire de toilette, éclairage de sous-structure LED réglable 2800-6500 K, 3,5 W, 350 lumens, CEE F (pour armoire de toilette à partir de 60 cm de largeur) sans distributeur et convertisseur, éclairage est alimenté par le convertisseur de l'armoire de toilette. auto-assemblage sous l'armoire de toilette (avec ou sans étagère).	57,0			WTBPR60	162

Beschreibung DE	description EN	beschrijving NL	description FR	B width breedte largeur	H height hoogte hauteur	T depth diepte profondeur	Artikel-Nr. article number artikel nummer article numéro	Identnummer ID number ID nummer ID numéro
 <p>Spiegelschrank-Unterbau- beleuchtung LED 6000 K, 3,4 W, 252 Lumen, EEC G (für Spiegelschrank ab 80 cm Breite) ohne Verteiler und Konverter, Beleuchtung wird mit Konverter des Spiegelschranks betrieben. Montage im Werk an der unteren Spiegelschrank- rückwand; indirekte Beleuchtung für Waschtisch (nur ohne Regal möglich).</p>	<p>base lighting for mirror cabinet LED 6000 K, 3,4 W, 252 lumen EEC G (for mirror cabinet ex 80 cm width) without distributor and converter lighting is used with converter of the mirror cabinet. Factory mounting on lower mirror cabinet rear wall; indirect lighting for washbasin (only possible without shelf).</p>	<p>spiegelkast onderbouw- verlichting LED 6000 K, 3,4 W, 252 lumen, EEG G (voor spiegelkast vanaf 80 cm breedte) zonder verdelers en converter, verlichting wordt bediend met de converter van de spiegelkast. fabrieksmatige montage op de onderste spiegel- kast achterwand; indirect verlichting voor wastafel (alleen mogelijk zonder plank).</p>	<p>armoire de toilette, éclairage de sous-structure LED 6000 K, 3,4 W, 252 lumens, CEE G (pour armoire de toilette à partir de 80 cm de largeur) sans distributeur et convertisseur, éclairage est alimenté par le con- vertisseur de l'armoire de toilette. Montage en usine sur la partie inférieure de la arrière de l'armoire de toilette, éclairage indirect pour le lavabo, (possi- ble uniquement sans étagère).</p>	70,0			<p>WTB70</p> 	184
 <p>Spiegelschrank-Unterbau- beleuchtung LED 6000 K, 3,4 W, 252 Lumen, EEC G (für Spiegelschrank ab 80 cm Breite) inkl. Verteiler und Konverter, nur für Spie- gelschränke mit der Aufbauleuchte DE60 in den Programmen 3400 und 3980. Montage im Werk an der unteren Spiegelschrank- rückwand; indirekte Beleuchtung für Waschtisch (nur ohne Regal möglich).</p>	<p>base lighting for mirror cabinet LED 6000 K, 3,4 W, 252 lumen EEC G (for mirror cabinet ex 80 cm width) incl. distributor and converter, only for mirror cabinets with LED top light DE60 in programmes 3400 and 3980. Factory mounting on lower mirror cabinet rear wall; indirect lighting for washbasin (only possible without shelf).</p>	<p>spiegelkast onderbouw- verlichting LED 6000 K, 3,4 W, 252 lumen, EEG G (voor spiegelkast vanaf 80 cm breedte) incl. verdelers en converter, alleen voor spiegelkasten met opbouwlamp DE60 in het bereik van 3400 en 3980. Fabrieksmatige montage op de onderste spiegel- kast achterwand; indirect verlichting voor wastafel (alleen mogelijk zonder plank).</p>	<p>armoire de toilette, éclairage de sous-structure LED 6000 K, 3,4 W, 252 lumens, CEE G (pour armoire de toilette à partir de 80 cm de largeur) y compris distributeur et convertisseur, unique- ment pour les miroirs armoires à glace avec lampe LED de surface DE60 dans les program- mes 3400 et 3980. Montage en usine sur la partie inférieure de la arrière de l'armoire de toilette, éclairage indirect pour le lavabo, (possible uniquement sans étagère).</p>	70,0			<p>WTB70VK</p> 	335
 <p>Spiegelschrank-Unterbau- beleuchtung LED 6000 K, 5,3 W, 396 Lumen, EEC G (für Spie- gelschrank ab 120 cm Breite) ohne Verteiler und Konverter, Beleuchtung wird mit Konverter des Spiegelschranks betrieben. Montage im Werk an der unteren Spiegelschran- krückwand; indirekte Beleuchtung für Waschtisch (nur ohne Regal möglich).</p>	<p>base lighting for mirror cabinet LED 6000 K, 5,3 W, 396 lumen EEC G (for mirror cabinet ex 120 cm width) without distributor and converter lighting is used with converter of the mirror cabinet. Factory mounting on lower mirror cabinet rear wall; indirect lighting for washbasin (only possible without shelf).</p>	<p>spiegelkast onderbouw- verlichting LED 6000 K, 5,3 W, 396 lumen, EEG G (voor spiegelkast vanaf 120 cm breedte) zonder verdelers en converter, verlichting wordt bediend met de converter van de spiegelkast. Fabrieksmatige montage op de onderste spiegel- kast achterwand; indirect verlichting voor wastafel (alleen mogelijk zonder plank).</p>	<p>armoire de toilette, éclairage de sous-structure LED 6000 K, 5,3 W, 396 lumens, CEE G (pour armoire de toilette à partir de 120 cm de lar- geur) sans distributeur et convertisseur, éclairage est alimenté par le convertisseur de l'armoire de toilette. Montage en usine sur la partie inférieure de la arrière de l'armoire de toilette, éclairage indirect pour le lavabo, (possi- ble uniquement sans étagère).</p>	110,0			<p>WTB110</p> 	240
 <p>Spiegelschrank-Unterbau- beleuchtung LED 6000 K, 5,3 W, 396 Lumen, EEC G (für Spie- gelschrank ab 120 cm Breite) inkl. Verteiler und Konverter, nur für Spie- gelschränke mit der Aufbauleuchte DE60 in den Programmen 3400 und 3980. Montage im Werk an der unteren Spiegelschran- krückwand; indirekte Beleuchtung für Waschtisch (nur ohne Regal möglich).</p>	<p>base lighting for mirror cabinet LED 6000 K, 5,3 W, 396 lumen EEC G (for mirror cabinet ex 120 cm width) incl. distributor and converter, only for mirror cabinets with LED top light DE60 in program- mes 3400 and 3980. Factory mounting on lower mirror cabinet rear wall; indirect lighting for washbasin (only possible without shelf).</p>	<p>spiegelkast onderbouw- verlichting LED 6000 K, 5,3 W, 396 lumen, EEG G (voor spiegelkast vanaf 120 cm breedte) incl. verde- lers en converter, alleen voor spiegelkasten met opbouwlamp DE60 in het bereik van 3400 en 3980. Fabrieksmatige montage op de onderste spiegel- kast achterwand; indirect verlichting voor wastafel (alleen mogelijk zonder plank).</p>	<p>armoire de toilette, éclairage de sous-structure LED 6000 K, 5,3 W, 396 lumens, CEE G (pour armoire de toilette à partir de 120 cm de largeur) y compris distributeur et convertis- seur, uniquement pour les miroirs armoires à glace avec lampe LED de surface DE60 dans les programmes 3400 et 3980. Montage en usine sur la partie inférieure de la arrière de l'armoire de toilette, éclairage indirect pour le lavabo, (possi- ble uniquement sans étagère).</p>	110,0			<p>WTB110VK</p> 	392



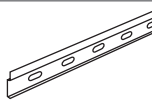





Beschreibung DE	description EN	beschrijving NL	description FR	B width breedte largeur	H height hoogte hauteur	T depth diepte profondeur	Artikel-Nr. article number artikel nummer article numéro	Identnummer ID number ID nummer ID numéro
 LED-Unterbauleuchte (2er Set) 4000 K, 6,0 W, 300 Lumen, EEC G	LED base lighting (2 pcs / unit) 4000 K, 6,0 W, 300 lumen, EEC G	onderbouwlamp LED (set van 2) 4000 K, 6,0 W, 300 lumen, EEG G	luminaire de sous-structure LED (set de 2 pièces) 4000 K, 6,0 W, 300 lumen, CEE G	10,0		10,0	WTBF210 	439
 Waschtischunterschrankbeleuchtung 4000 oder 6000 K, 3,5 W, 350 Lumen, EEC F Bei Anschluss kann die Lichtfarbe gewählt werden inkl. separatem Bewegungssensor, feste Einstellung 110 °, 1,5 mtr., 45 Sek., für Unterschränke, Regale und Spiegelschränke ab 60 cm Breite; Selbstmontage	base lighting for washbasin cabinet 4000 or 6000 K, 3,5 W, 350 lumen, EEC F The light colour can be selected when connected incl. separate motion sensor, fixed setting 110 °, 1,5 mtr., 45 sec. for base cabinets, shelves and mirror cabinets ex 60 cm width; self-assembly	wastafelonderkast onderbouwverlichting 4000 of 6000 K, 3,5 W, 350 lumen, EEG F wanneer aangesloten is de lichtkleur kan worden geselecteerd incl. aparte bewegingssensor, vaste instelling 110 °, 1,5 mtr., 45 sec., voor onderkasten, planken en spiegelkast, vanaf 60 cm breedte, zelfmontage	meuble sous vasque, éclairage de sous-structure 4000 ou 6000 K, 3,5 W, 350 lumens, CEE F En cas de raccordement, il est possible de choisir la couleur de la lumière y compris capteur de mouvement séparé, réglage fixe 110 °, 1,5 mtr., 45 sec. pour armoires basses, étagères et armoires de toilette de 60 cm de largeur, auto-assemblage	57,0	2,0	1,5	WTBPF60  	370
 Schalter 240 Volt für Beleuchtung am Waschtischunterschrank anstelle des Bewegungssensors	Switch 240 Volt for lighting on washbasin base cabinet instead of the motion sensor	240 volt schakelaar voor verlichting op de wastafelonderkast in plaats van bewegingssensor	interrupteur 240 volts pour l'éclairage sur le meuble sous vasque à la place du détecteur de mouvement				SCHALTERWT	88
 Doppelsteckdose, silbergrau mit Kontrollampe (bei Schränken unter 21 cm Breite erfolgt die Montage senkrecht)	double socket, silver grey with control lamp (in cabinets less than 21 cm width the socket is fitted vertically)	dubbele stopcontact, zilvergrijs met controlelampje (voor kasten van minder dan 21 cm breed de installatie is verticaal)	double prise de courant, gris argent avec lampe témoin (pour les armoires de moins de 21 cm de largeur le montage se fait verticalement)	16,0	6,6	7,0	DSD-4	139
 Steckdose/Powerbox für Spiegelschränke Ausführung Schweiz IP44 mit USB-C Stecker	Power socket for mirror cabinets Switzerland type IP44 with USB-C plug	stopcontact/powerbox voor spiegelkasten versie Zwitserland IP44 met USB-C stekker	prise de courant/powerbox pour armoires de toilette version Suisse IP44 avec prise USB-C				Mehrpreis extra charge toeslag surtaxe	138
 Steckdose/Powerbox für Spiegelschränke Ausführung Frankreich mit USB-C Stecker	Power socket for mirror cabinets France type with USB-C plug	stopcontact/powerbox voor spiegelkasten versie Frankrijk met USB-C stekker	prise de courant/powerbox pour armoires de toilette version France avec prise USB-C				Mehrpreis extra charge toeslag surtaxe	138

3970zubehör »Zubehör / accessories / accessoires / accessoires«

	Beschreibung DE	description EN	beschrijving NL	description FR	B width breedte	H height hoogte	T depth diepte	Artikel-Nr. article number artikel nummer	Identnummer ID number ID numéro
	Innenschubkasten für Beistellschränke 40 cm	internal drawer for side cabinets 40 cm	interne lade voor zijkasten 40 cm	tiroir intérieur pour armoires latérales 40 cm	36,0	8,9	30,0	ISG40	387
	Innenschublade für 60 cm Auszug	internal drawer for 60 cm pull-out	Binnenste lade voor uittrekelementen 60 cm	tiroir intérieur pour coulissants de 60 cm				ISG60	452
	Inneneinteilung passend für alle 40 cm breiten Auszüge	internal subdivision suitable for all 40 cm wide pull-outs	interne onderverdeling geschikt voor alle uittrekelementen 40 cm	subdivision interne convient à tous les coulissants 40 cm	38,0	6,0	1,1	IEG40	123
	Inneneinteilung nur passend für 60 cm Auszug des WMCAAR6 in Programm 3040	internal partitioning only suitable for 60 cm pull-out of WMCAAR6 in programme 3040	interne onderverdeling alleen geschikt voor uittrekelement 60 cm van WMCAAR6 in programma 3040	subdivision interne passe uniquement pour coulissant 60 cm de WMCAAR6 dans le programme 3040	58,0	6,0	1,1	IEG58	130
	Inneneinteilung für 60 cm Auszüge 3040, 3060, 3090, 3100, 3130, 3250, 3260, 3280, 3460	internal partitioning for 60 cm pull-outs 3040, 3060, 3090, 3100, 3130, 3250, 3260, 3280, 3460	interne onderverdeling voor uittrekelementen 60 cm 3040, 3060, 3090, 3100, 3130, 3250, 3260, 3280, 3460	subdivision interne pour coulissants 60 cm 3040, 3060, 3090, 3100, 3130, 3250, 3260, 3280, 3460	58,0	6,0	1,1	IEG60	130
	Inneneinteilung für 75 cm Auszüge 3400	internal partitioning for 75 cm pull-outs 3400	interne onderverdeling voor uittrekelementen 75 cm 3400	subdivision interne pour coulissants 75 cm 3400	73,0	6,0	1,1	IEG75	139
	Inneneinteilung für 77 cm Auszüge 3260, 3290, 3360, 3390	internal partitioning for 77 cm pull-outs 3260, 3290, 3360, 3390	interne onderverdeling voor uittrekelementen 77 cm 3260, 3290, 3360, 3390	subdivision interne pour coulissants 77 cm 3260, 3290, 3360, 3390	75,0	6,0	1,1	IEG77	143
	Inneneinteilung für 80 cm Auszüge 3060, 3130, 3250	internal partitioning for 80 cm pull-outs 3060, 3130, 3250	interne onderverdeling voor uittrekelementen 80 cm 3060, 3130, 3250	subdivision interne pour coulissants 80 cm 3060, 3130, 3250	78,0	6,0	1,1	IEG80	148
	Inneneinteilung für 90 cm Auszüge 3040, 3060, 3100, 3160	internal partitioning for 90 cm pull-outs 3040, 3060, 3100, 3160	interne onderverdeling voor uittrekelementen 90 cm 3040, 3060, 3100, 3160	subdivision interne pour coulissants 90 cm 3040, 3060, 3100, 3160	88,0	6,0	1,1	IEG90	157
	Inneneinteilung für 95 cm Auszüge 3400	internal partitioning for 95 cm pull-outs 3400	interne onderverdeling voor uittrekelementen 95 cm 3400	subdivision interne pour coulissants 95 cm 3400	93,0	6,0	1,1	IEG95	162
	Inneneinteilung für 97 cm Auszüge 3260, 3290, 3360, 3390	internal partitioning for 97 cm pull-outs 3260, 3290, 3360, 3390	interne onderverdeling voor uittrekelementen 97 cm 3260, 3290, 3360, 3390	subdivision interne pour coulissants 97 cm 3260, 3290, 3360, 3390	95,0	6,0	1,1	IEG97	166
	Inneneinteilung für 100 cm Auszüge 3130, 3250	internal partitioning for 100 cm pull-outs 3130, 3250	interne onderverdeling voor uittrekelementen 100 cm 3130, 3250	subdivision interne pour coulissants 100 cm 3130, 3250	98,0	6,0	1,1	IEG100	171



	Beschreibung DE	description EN	beschrijving NL	description FR	B width breedte largeur	H height hoogte hauteur	T depth diepte profondeur	Artikel-Nr. article number artikel nummer article numéro	Identnummer ID number ID nummer ID numéro
	Inneneinteilung für 117 cm Auszüge 3260, 3290, 3360, 3390	internal partitioning for 117 cm pull-outs 3260, 3290, 3360, 3390	interne onderverdeling voor uittrekelementen 117 cm 3260, 3290, 3360, 3390	subdivision interne pour coulissants 117 cm 3260, 3290, 3360, 3390	115,0	6,0	1,1	IEG117	194
	Inneneinteilung für 120 cm Auszüge 3040, 3100	internal partitioning for 120 cm pull-outs 3040, 3100	interne onderverdeling voor uittrekelementen 120 cm 3040, 3100	subdivision interne pour coulissants 120 cm 3040, 3100	118,0	6,0	1,1	IEG120	199
	Schubkasteneinsatz (Kunststoff) für Schubkasten B: 40 cm / T: 30 cm für Beistellschränke	drawer insert part (plastic) for drawer 40 cm w: 40cm / d: 30 cm for side cabinets	(kunststof) lade-inzetstuk voor lade B: 40 cm / D: 30 cm voor zijkasten	insert de tiroir (en plastique) pour le tiroir L: 40 cm / P: 30 cm pour meubles latéraux	30,9	4,5	28,0	SEG4	76
	Schubkasteneinsatz (Kunststoff) für Schubkasten B: 40 cm / T: 40 cm 3260, 3290, 3360, 3390	drawer insert part (plastic) for drawer 40 cm w: 40cm / d: 40 cm 3260, 3290, 3360, 3390	(kunststof) lade-inzetstuk voor lade B: 40 cm / D: 40 cm 3260, 3290, 3360, 3390	insert de tiroir (en plastique) pour le tiroir L: 40 cm / P: 40 cm 3260, 3290, 3360, 3390	30,9	4,5	38,0	SEG44	85
	Schubkasteneinsatz (Kunststoff) für Schubkasten B: 60 cm / T: 30 cm für Beistellschränke	drawer insert part (plastic) for drawer 60 cm w: 60cm / d: 30 cm for side cabinets	(kunststof) lade-inzetstuk voor lade B: 60 cm / D: 30 cm voor zijkasten	insert de tiroir (en plastique) pour le tiroir L: 60 cm / P: 30 cm pour meubles latéraux	50,9	4,5	28,0	SEG6	130
	Sockelfuß 4 x 4 cm silbergrau, Höhenausgleich bis 2 cm 2 Stück	base foot 4 x 4 cm silver-grey, height adjustment up to 2 cm, 2 pieces	voet 4 x 4 cm zilvergrijs, hoogte verstelbaar tot 2 cm, 2 stuks/pak	ped de base 4 x 4 cm gris argent, réglage de la hauteur jusqu'à 2 cm, 2 pièces/paquet	4,0	12,0/ 14,0	4,0	SPE12	139
	Stellfuß verchromt 5x5 cm, 4 Stück Höhenverstellung +1 cm für Schrankhöhe 47,8 cm	adjustable feet chromed 5x5 cm, 4 pieces, adjustment range +1 cm for cabinet height 47,8 cm	verchromde verstelbare voet 5x5 cm, 4 stuks hoogteverstelling +1 cm voor kasthoogte 47,8 cm	ped de réglage chromé 5x5 cm, 4 pièces réglage de la hauteur +1 cm pour hauteur d'armoire 47,8 cm	5,0	24,2	5,0	SFA4	171
	Stellfuß verchromt 5x5 cm, 4 Stück Höhenverstellung +1 cm für Schrankhöhe 60,6 cm	adjustable feet chromed 5x5 cm, 4 pieces, adjustment range +1 cm for cabinet height 60,6 cm	verchromde verstelbare voet 5x5 cm, 4 stuks hoogteverstelling +1 cm voor kasthoogte 60,6 cm	ped de réglage chromé 5x5 cm, 4 pièces réglage de la hauteur +1 cm pour hauteur d'armoire 60,6 cm	5,0	10,0	5,0	SFB4	125
	Spiegelheizung für Spiegelpaneel 35 W inkl. Schalter	mirror heater for mirror panel 35 W incl. switch	spiegelverwarming voor spiegelpaneel 35 W incl. schakelaar	chauffage de rétroviseur pour panneau miroir 35 W avec interrupteur	50,0	30,0		SH	415
	Designsiphon	design siphon	design sifon	siphon design				DS	236
	Raumsparsiphon	basin siphon	ruimtebesparende sifon	siphon gain de place				RSPAR-4	109
	Raumsparsiphon	basin siphon	ruimtebesparende sifon	siphon gain de place				RSS	134

3970zubehör »Zubehör / accessories / accessoires / accessoires«

	Beschreibung DE	description EN	beschrijving NL	description FR	B	H	T	Artikel-Nr. article number artikel nummer article numéro	Identnummer ID number ID nummer ID numéro
					width breedte largeur	height hoogte hauteur	depth diepte profondeur		
	Clou-Überlauf-System chrom Glanz, Wasserstauen bei Waschtischen mit Permanentablauf	Clou overflow system, bright chrome, to retain water in basins with permanent drain valve	Clou overloopsysteem chrom glans, waterretentie voor wastafels met permanente aflopen	Système de trop-plein Clou chrome brillant, accumulation d'eau pour les lavabos avec trop plein permanent				CLOU-4	208
	Befestigungsmaterial für Keramik- und Mineralmarmor Waschtische M10 (Bei unseren Waschtischen im Lieferumfang bereits enthalten!)	Mounting set for ceramic and mineral marble washbasins M10 (Already included with our washbasins!)	bevestigingsmateriaal voor keramische en minerale marmereen wastafels M10 (Met onze wastafels in Leveringsomvang reeds inbegrepen!)	matériel de fixation pour lavabo en céramique et en marbre minéral M10 (Pour nos lavabos, inclus dans déjà inclus dans la livraison !)				MONK-4	66
	Montageschiene inkl. Befestigungsmaterial	mounting rail incl. fastening material	montagerail, incl. bevestigingsmateriaal	rail de montage, avec matériel de fixation				MS210	102
	Einhebel-Waschtischarmatur schwarz inkl. Befestigungsmaterial und Push to open-Ablauf (Nicht kompatibel mit CLOU-System!)	single lever top, black incl. fittings and push to open drain (Not compatible with CLOU system!)	eéngreeps wastafel-mengkraan zwart, incl. Bevestigingsmateriaal en Push to open-aflopen (niet compatibel met CLOU systeem!)	robinet de lavabo à levier unique noir, avec matériel de fixation et Push to open- trop plein (non compatible avec le système CLOU !)				MBSD	439
	Einhebel-Waschtischarmatur chrom inkl. Zugstange und Befestigungsmaterial	single lever tap, chrome incl. pull rod and fittings	eéngreeps wastafel-mengkraan chroom incl. trekstang en bevestigingsmateriaal	robinet de lavabo à levier unique chromé, avec tige de traction et matériel de fixation				MBCAP	208
	Einhebel-Waschtischarmatur chrom inkl. Zugstange und Befestigungsmaterial	single lever tap, chrome incl. pull rod and fittings	eéngreeps wastafel-mengkraan chroom incl. trekstang en bevestigingsmateriaal	robinet de lavabo à levier unique chromé, avec tige de traction et matériel de fixation				MBCA	439
	Einhebel-Waschtischarmatur chrom inkl. Zugstange und Befestigungsmaterial	single lever tap, chrome incl. pull rod and fittings	eéngreeps wastafel-mengkraan chroom incl. trekstang en bevestigingsmateriaal	robinet de lavabo à levier unique chromé, avec tige de traction et matériel de fixation				MBCR	530
	Einhebel-Waschtischarmatur chrom inkl. Zugstange und Befestigungsmaterial	single lever top, chrome incl. pull rod and fittings	eéngreeps wastafel-mengkraan chroom incl. trekstang en bevestigingsmateriaal	robinet de lavabo à levier unique chromé, avec tige de traction et matériel de fixation				MBCW	946



3980spiegel



»3980spiegel« Farb-Varianten / colour variants / kleur varianten / variantes de couleur

Piktogramme / pictograms / pictogrammen / pictogrammes



LED Lichtfarbe kalt
LED colour temperature cold
LED lichtkleur koud
couleur de la lumière LED froid











LED Lichtfarbe warm
LED colour temperature warm
LED lichtkleur warm
couleur de la lumière LED chaude



LED Lichtfarbe regelbar, Helligkeit dimmbar
LED colour temperature adjustable, brightness dimmable
LED lichtkleur instelbaar, helderheid dimbaar
couleur de la lumière LED réglable, luminosité dimmable

Korpusfarben / carcass colours / korpuskleuren / coloris de caisson

<p>286</p> 	<p>Weiß Seidenglanz SP86 silk gloss white wit zijdeglans satinée blanche</p>	<p>284</p> 	<p>Anthrazit Seidenglanz SP84 silk gloss anthracite anthraciet zijdeglans satinée anthracite</p>
<p>490</p> 	<p>Kastanie Graphit Nachbildung SP45 graphite chestnut finish afwerking kastanjedecor grafiet finition châtaignier graphite</p>	<p>473</p> 	<p>Eiche Struktur Natur Nachbildung SP55 NEW oak structure nature finish afwerking eiken structuur natuur finition chêne naturel structure</p>
<p>435</p> 	<p>Eiche Struktur Weiß Nachbildung SP40 NEW oak structure white finish afwerking eiken structuur wit finition chêne blanc structure</p>	<p>426</p> 	<p>Eiche Struktur Braun Nachbildung SP70 NEW oak structure brown finish afwerking eiken structuur bruin finition chêne brun structure</p>
<p>042</p> 	<p>Weiß Glanz Folie SP50 gloss white foil wit glans folie blanc brillant feuille</p>	<p>438</p> 	<p>Anthrazit Glanz Folie SP30 gloss anthracite foil anthraciet glans folie anthracite brillant feuille</p>

Spiegelschränke mit vollflächig verspiegelten Türen


mirror cabinets with fully mirrored doors / spiegelkasten met volledig spiegeldeuren
armoires à miroir avec portes entièrement miroir



Die Steckdose / Powerbox ist immer rechts unten im Spiegelschrank, Schutzart IP21.
The socket / power box is always at the bottom right of the mirror cabinet, protection class IP21.
Het stopcontact/stroomkastje bevindt zich altijd rechtsonder in de spiegelkast, beschermingsklasse IP21.
La prise / boîtier d'alimentation se trouve toujours en bas à droite de l'armoire à glace, classe de protection IP21.

Spiegelschränke mit Doppelglas Spiegeltüren

mirror cabinets with double glassed mirror doors / spiegelkasten met dubbele glazen spiegeldeuren
armoires à miroir avec portes miroir à double vitrage



Die Steckdose / Powerbox ist immer rechts unten im Spiegelschrank, Schutzart IP21.
The socket / power box is always at the bottom right of the mirror cabinet, protection class IP21.
Het stopcontact/stroomkastje bevindt zich altijd rechtsonder in de spiegelkast, beschermingsklasse IP21.
La prise / boîtier d'alimentation se trouve toujours en bas à droite de l'armoire à glace, classe de protection IP21.

Die Steckdose / Powerbox für Spiegelschränke ist auch in Ausführung Schweiz / Frankreich erhältlich. Bitte Mehrpreis beachten, siehe Seite 11.
The socket / power box for mirror cabinets is also available in a Swiss / French version. Please note the surcharge, see page 11.
De contactdoos/powerbox voor spiegelkasten is ook verkrijgbaar in een Zwitsers/Franse uitvoering. Let op de toeslag, zie pagina 11.
La prise / boîtier d'alimentation pour armoires de toilette est également disponible en version suisse / française. Veuillez noter le supplément, voir page 11.

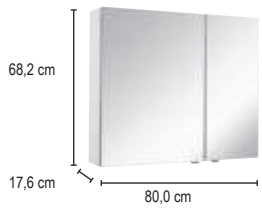


Abb. SOX8L

SOX6L	40/20	60,0 x 68,2 x 17,6 cm
SOX6R	20/40	60,0 x 68,2 x 17,6 cm
SOX7L	50/20	70,0 x 68,2 x 17,6 cm
SOX7R	20/50	70,0 x 68,2 x 17,6 cm
SOX8L	50/30	80,0 x 68,2 x 17,6 cm
SOX8R	30/50	80,0 x 68,2 x 17,6 cm



FLL60



FLS60



FLL60	Aufbauleuchte LED top light LED toplicht LED éclairage supérieur LED	6000 Kelvin	60,0 cm
FLS60	Aufbauleuchte LED top light LED toplicht LED éclairage supérieur LED	2800-6500 Kelvin	60,0 cm




Abb. SOX12C

SOX9	20/50/20	90,0 x 68,2 x 17,6 cm
SOX10	25/50/25	100,0 x 68,2 x 17,6 cm
SOX12	35/50/35	120,0 x 68,2 x 17,6 cm
SOX12D	60/60	120,0 x 68,2 x 17,6 cm
SOX13	40/50/40	130,0 x 68,2 x 17,6 cm
SOX13D	50/30/50	130,0 x 68,2 x 17,6 cm
SOX14	40/60/40	140,0 x 68,2 x 17,6 cm
SOX14D	50/40/50	140,0 x 68,2 x 17,6 cm
SOX16	60/40/60	160,0 x 68,2 x 17,6 cm



FLL90



FLS90



FLL90	Aufbauleuchte LED top light LED toplicht LED éclairage supérieur LED	6000 Kelvin	90,0 cm
FLS90	Aufbauleuchte LED top light LED toplicht LED éclairage supérieur LED	2800-6500 Kelvin	90,0 cm

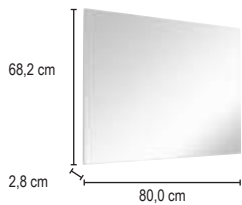


Abb. SPOX8

SPOX6	60,0 x 68,2 x 2,8 cm
SPOX7	70,0 x 68,2 x 2,8 cm
SPOX8	80,0 x 68,2 x 2,8 cm



FLL60S



FLS60S



FLL60S	Aufbauleuchte LED top light LED toplicht LED éclairage supérieur LED	6000 Kelvin	60,0 cm
FLS60S	Aufbauleuchte LED top light LED toplicht LED éclairage supérieur LED	2800-6500 Kelvin	60,0 cm

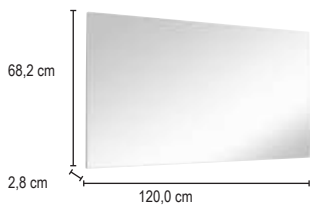


Abb. SPOX12

SPOX9	90,0 x 68,2 x 2,8 cm
SPOX10	100,0 x 68,2 x 2,8 cm
SPOX12	120,0 x 68,2 x 2,8 cm
SPOX13	130,0 x 68,2 x 2,8 cm
SPOX14	140,0 x 68,2 x 2,8 cm
SPOX16	160,0 x 68,2 x 2,8 cm



FLL90S













FLS90S


















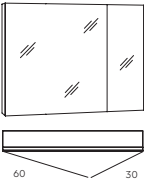
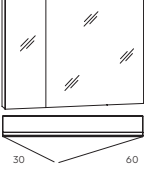
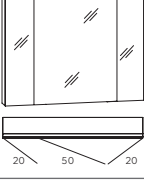
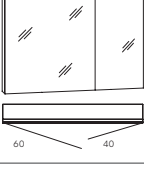
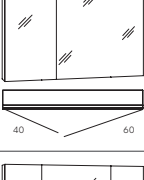
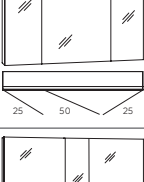
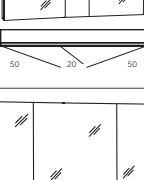
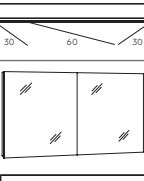

FLL90S	Aufbauleuchte LED top light LED toplicht LED éclairage supérieur LED	6000 Kelvin	90,0 cm
FLS90S	Aufbauleuchte LED top light LED toplicht LED éclairage supérieur LED	2800-6500 Kelvin	90,0 cm

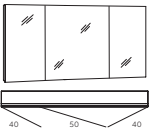
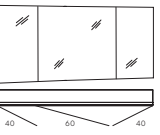
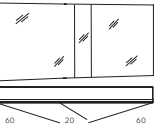
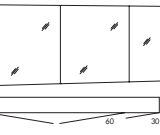
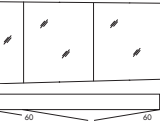
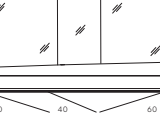
3980spiegel »Spiegelschränke mit vollflächig verspiegelten Türen« mirror cabinets with fully mirrored doors / spiegelkasten met volledig spiegeldeuren / armoires à miroir avec portes entièrement miroir

	Beschreibung DE	description EN	beschrijving NL	description FR	B	H	T	Artikel-Nr. article number artikel nummer article numéro	Identnummer ID number ID nummer ID numéro
					width breedte largeur	height hoogte hauteur	depth diepte profondeur		
	Spiegelschrank, 2 beidseitig verspiegelte Türen, 2 Glaseinlegeböden inkl. Schalter/Steckdose	<i>mirror cabinet, 2 both side mirrored doors, 2 glass boards, incl. switch/socket</i>	<i>spiegelkast, 2 deuren met spiegel aan beide zijden, 2 glazen leggers, incl.schakelaar/ stop- contact,</i>	<i>armoire de toilette, 2 portes avec miroir des deux côtés, 2 tablettes en verre, avec interrupteur/ prise de courant</i>	60	68,2	17,6	SOX6L	1200
	Spiegelschrank, 2 beidseitig verspiegelte Türen, 2 Glaseinlegeböden inkl. Schalter/Steckdose	<i>mirror cabinet, 2 both side mirrored doors, 2 glass boards, incl. switch/socket</i>	<i>spiegelkast, 2 deuren met spiegel aan beide zijden, 2 glazen leggers, incl.schakelaar/ stop- contact,</i>	<i>armoire de toilette, 2 portes avec miroir des deux côtés, 2 tablettes en verre, avec interrupteur/ prise de courant</i>	60	68,2	17,6	SOX6R	1200
	Spiegelschrank, 2 beidseitig verspiegelte Türen, 2 Glaseinlegeböden inkl. Schalter/Steckdose	<i>mirror cabinet, 2 both side mirrored doors, 2 glass boards, incl. switch/socket</i>	<i>spiegelkast, 2 deuren met spiegel aan beide zijden, 2 glazen leggers, incl.schakelaar/ stop- contact,</i>	<i>armoire de toilette, 2 portes avec miroir des deux côtés, 2 tablettes en verre, avec interrupteur/ prise de courant</i>	70	68,2	17,6	SOX7L	1269
	Spiegelschrank, 2 beidseitig verspiegelte Türen, 2 Glaseinlegeböden inkl. Schalter/Steckdose	<i>mirror cabinet, 2 both side mirrored doors, 2 glass boards, incl. switch/socket</i>	<i>spiegelkast, 2 deuren met spiegel aan beide zijden, 2 glazen leggers, incl.schakelaar/ stop- contact,</i>	<i>armoire de toilette, 2 portes avec miroir des deux côtés, 2 tablettes en verre, avec interrupteur/ prise de courant</i>	70	68,2	17,6	SOX7R	1269
	Spiegelschrank, 2 beidseitig verspiegelte Türen, 2 Glaseinlegeböden inkl. Schalter/Steckdose	<i>mirror cabinet, 2 both side mirrored doors, 2 glass boards, incl. switch/socket</i>	<i>spiegelkast, 2 deuren met spiegel aan beide zijden, 2 glazen leggers, incl.schakelaar/ stop- contact,</i>	<i>armoire de toilette, 2 portes avec miroir des deux côtés, 2 tablettes en verre, avec interrupteur/ prise de courant</i>	80	68,2	17,6	SOX8L	1338
	Spiegelschrank, 2 beidseitig verspiegelte Türen, 2 Glaseinlegeböden inkl. Schalter/Steckdose	<i>mirror cabinet, 2 both side mirrored doors, 2 glass boards, incl. switch/socket</i>	<i>spiegelkast, 2 deuren met spiegel aan beide zijden, 2 glazen leggers, incl.schakelaar/ stop- contact,</i>	<i>armoire de toilette, 2 portes avec miroir des deux côtés, 2 tablettes en verre, avec interrupteur/ prise de courant</i>	80	68,2	17,6	SOX8R	1338
	Spiegelschrank, 3 beidseitig verspiegelte Türen, 4 Glaseinlegeböden inkl. Schalter/Steckdose	<i>mirror cabinet, 3 both side mirrored doors, 4 glass boards, incl. switch/socket</i>	<i>spiegelkast, 3 deuren met spiegel aan beide zijden, 4 glazen leggers, incl.schakelaar/ stop- contact</i>	<i>armoire de toilette, 3 portes avec miroir des deux côtés, 4 tablettes en verre, avec interrupteur/ prise de courant</i>	90	68,2	17,6	SOX9	1546
	Spiegelschrank, 3 beidseitig verspiegelte Türen, 4 Glaseinlegeböden inkl. Schalter/Steckdose	<i>mirror cabinet, 3 both side mirrored doors, 4 glass boards, incl. switch/socket</i>	<i>spiegelkast, 3 deuren met spiegel aan beide zijden, 4 glazen leggers, incl.schakelaar/ stop- contact</i>	<i>armoire de toilette, 3 portes avec miroir des deux côtés, 4 tablettes en verre, avec interrupteur/ prise de courant</i>	100	68,2	17,6	SOX10	1638









Beschreibung DE	description EN	beschrijving NL	description FR	B width breedte largeur	H height hoogte hauteur	T depth diepte profondeur	Artikel-Nr. article number artikel nummer article numéro	Identnummer ID number ID nummer ID numéro
 Spiegelschrank, 3 beidseitig verspiegelte Türen, 4 Glaseinlegeböden inkl. Schalter/Steckdose	<i>mirror cabinet, 3 both side mirrored doors, 4 glass boards, incl. switch/socket</i>	<i>spiegelkast, 3 deuren met spiegel aan beide zijden, 4 glazen leggers, incl.schakelaar/ stop- contact</i>	<i>armoire de toilette, 3 portes avec miroir des deux côtés, 4 tablettes en verre, avec interrupteur/ prise de courant</i>	120	68,2	17,6	SOX12	1730
 Spiegelschrank, 3 beidseitig verspiegelte Türen, 4 Glaseinlegeböden inkl. Schalter/Steckdose	<i>mirror cabinet, 3 both side mirrored doors, 4 glass boards, incl. switch/socket</i>	<i>spiegelkast, 3 deuren met spiegel aan beide zijden, 4 glazen leggers, incl.schakelaar/ stop- contact</i>	<i>armoire de toilette, 3 portes avec miroir des deux côtés, 4 tablettes en verre, avec interrupteur/ prise de courant</i>	120	68,2	17,6	SOX12D	1661
 Spiegelschrank, 3 beidseitig verspiegelte Türen, 4 Glaseinlegeböden inkl. Schalter/Steckdose	<i>mirror cabinet, 3 both side mirrored doors, 4 glass boards, incl. switch/socket</i>	<i>spiegelkast, 3 deuren met spiegel aan beide zijden, 4 glazen leggers, incl.schakelaar/ stop- contact</i>	<i>armoire de toilette, 3 portes avec miroir des deux côtés, 4 tablettes en verre, avec interrupteur/ prise de courant</i>	130	68,2	17,6	SOX13	1846
 Spiegelschrank, 3 beidseitig verspiegelte Türen, 4 Glaseinlegeböden inkl. Schalter/Steckdose	<i>mirror cabinet, 3 both side mirrored doors, 4 glass boards, incl. switch/socket</i>	<i>spiegelkast, 3 deuren met spiegel aan beide zijden, 4 glazen leggers, incl.schakelaar/ stop- contact</i>	<i>armoire de toilette, 3 portes avec miroir des deux côtés, 4 tablettes en verre, avec interrupteur/ prise de courant</i>	130	68,2	17,6	SOX13D	1846
 Spiegelschrank, 3 beidseitig verspiegelte Türen, 4 Glaseinlegeböden inkl. Schalter/Steckdose	<i>mirror cabinet, 3 both side mirrored doors, 4 glass boards, incl. switch/socket</i>	<i>spiegelkast, 3 deuren met spiegel aan beide zijden, 4 glazen leggers, incl.schakelaar/ stop- contact</i>	<i>armoire de toilette, 3 portes avec miroir des deux côtés, 4 tablettes en verre, avec interrupteur/ prise de courant</i>	140	68,2	17,6	SOX14	1961
 Spiegelschrank, 3 beidseitig verspiegelte Türen, 4 Glaseinlegeböden inkl. Schalter/Steckdose	<i>mirror cabinet, 3 both side mirrored doors, 4 glass boards, incl. switch/socket</i>	<i>spiegelkast, 3 deuren met spiegel aan beide zijden, 4 glazen leggers, incl.schakelaar/ stop- contact</i>	<i>armoire de toilette, 3 portes avec miroir des deux côtés, 4 tablettes en verre, avec interrupteur/ prise de courant</i>	140	68,2	17,6	SOX14D	1961
 Spiegelschrank, 3 beidseitig verspiegelte Türen, 4 Glaseinlegeböden inkl. Schalter/Steckdose	<i>mirror cabinet, 3 both side mirrored doors, 4 glass boards, incl. switch/socket</i>	<i>spiegelkast, 3 deuren met spiegel aan beide zijden, 4 glazen leggers, incl.schakelaar/ stop- contact</i>	<i>armoire de toilette, 3 portes avec miroir des deux côtés, 4 tablettes en verre, avec interrupteur/ prise de courant</i>	160	68,2	17,6	SOX16	2123

	Beschreibung DE	description EN	beschrijving NL	description FR	B	H	T	Artikel-Nr. article number artikel nummer article numéro	Tür door deur porte	Identnummer ID number ID nummer ID numéro
					width breedte largeur	height hoogte hauteur	depth diepte profondeur			
	Spiegelschrank, ohne Beleuchtung, 1 Doppelglas Spiegeltür, 2 Glaseinlegeböden inkl. Schalter/Steckdose	mirror cabinet, without lighting, 1 double glass mirror door, 2 glass boards, incl. switch/socket	spiegelkast, zonder verlichting, 1 dubbele glazen spiegeldeur, 2 glazen leggers incl. schakelaar/stop-contact	armoire de toilette, sans éclairage, 1 porte à double miroir en verre, 2 tablettes en verre avec interrupteur/prise de courant	40,0	68,2	13,6	SOXD4 L/R	 	1246
	Spiegelschrank, ohne Beleuchtung, 1 Doppelglas Spiegeltür, 2 Glaseinlegeböden inkl. Schalter/Steckdose	mirror cabinet, without lighting, 1 double glass mirror door, 2 glass boards, incl. switch/socket	spiegelkast, zonder verlichting, 1 dubbele glazen spiegeldeur, 2 glazen leggers incl. schakelaar/stop-contact	armoire de toilette, sans éclairage, 1 porte à double miroir en verre, 2 tablettes en verre avec interrupteur/prise de courant	50,0	68,2	13,6	SOXD5 L/R	 	1431
	Spiegelschrank, ohne Beleuchtung, 1 Doppelglas Spiegeltür, 2 Glaseinlegeböden inkl. Schalter/Steckdose	mirror cabinet, without lighting, 1 double glass mirror door, 2 glass boards, incl. switch/socket	spiegelkast, zonder verlichting, 1 dubbele glazen spiegeldeur, 2 glazen leggers incl. schakelaar/stop-contact	armoire de toilette, sans éclairage, 1 porte à double miroir en verre, 2 tablettes en verre avec interrupteur/prise de courant	60,0	68,2	13,6	SOXD6 L/R	 	1476
	Spiegelschrank, ohne Beleuchtung, 2 Doppelglas Spiegeltüren, 2 Glaseinlegeböden inkl. Schalter/Steckdose	mirror cabinet, without lighting, 2 double glass mirror doors, 2 glass boards, incl. switch/socket	spiegelkast, zonder verlichting, 2 dubbele glazen spiegeldeuren, 2 glazen leggers incl. schakelaar/stop-contact	armoire de toilette, sans éclairage, 2 portes à double miroir en verre, 2 tablettes en verre avec interrupteur/prise de courant	60,0	68,2	13,6	SOXD6L		1684
	Spiegelschrank, ohne Beleuchtung, 2 Doppelglas Spiegeltüren, 2 Glaseinlegeböden inkl. Schalter/Steckdose	mirror cabinet, without lighting, 2 double glass mirror doors, 2 glass boards, incl. switch/socket	spiegelkast, zonder verlichting, 2 dubbele glazen spiegeldeuren, 2 glazen leggers incl. schakelaar/stop-contact	armoire de toilette, sans éclairage, 2 portes à double miroir en verre, 2 tablettes en verre avec interrupteur/prise de courant	60,0	68,2	13,6	SOXD6R		1684
	Spiegelschrank, ohne Beleuchtung, 2 Doppelglas Spiegeltüren, 2 Glaseinlegeböden inkl. Schalter/Steckdose	mirror cabinet, without lighting, 2 double glass mirror doors, 2 glass boards, incl. switch/socket	spiegelkast, zonder verlichting, 2 dubbele glazen spiegeldeuren, 2 glazen leggers incl. schakelaar/stop-contact	armoire de toilette, sans éclairage, 2 portes à double miroir en verre, 2 tablettes en verre avec interrupteur/prise de courant	70,0	68,2	13,6	SOXD7L		1799
	Spiegelschrank, ohne Beleuchtung, 2 Doppelglas Spiegeltüren, 2 Glaseinlegeböden inkl. Schalter/Steckdose	mirror cabinet, without lighting, 2 double glass mirror doors, 2 glass boards, incl. switch/socket	spiegelkast, zonder verlichting, 2 dubbele glazen spiegeldeuren, 2 glazen leggers incl. schakelaar/stop-contact	armoire de toilette, sans éclairage, 2 portes à double miroir en verre, 2 tablettes en verre avec interrupteur/prise de courant	70,0	68,2	13,6	SOXD7R		1799
	Spiegelschrank, ohne Beleuchtung, 2 Doppelglas Spiegeltüren, 2 Glaseinlegeböden inkl. Schalter/Steckdose	mirror cabinet, without lighting, 2 double glass mirror doors, 2 glass boards, incl. switch/socket	spiegelkast, zonder verlichting, 2 dubbele glazen spiegeldeuren, 2 glazen leggers incl. schakelaar/stop-contact	armoire de toilette, sans éclairage, 2 portes à double miroir en verre, 2 tablettes en verre avec interrupteur/prise de courant	80,0	68,2	13,6	SOXD8L		1868
	Spiegelschrank, ohne Beleuchtung, 2 Doppelglas Spiegeltüren, 2 Glaseinlegeböden inkl. Schalter/Steckdose	mirror cabinet, without lighting, 2 double glass mirror doors, 2 glass boards, incl. switch/socket	spiegelkast, zonder verlichting, 2 dubbele glazen spiegeldeuren, 2 glazen leggers incl. schakelaar/stop-contact	armoire de toilette, sans éclairage, 2 portes à double miroir en verre, 2 tablettes en verre avec interrupteur/prise de courant	80,0	68,2	13,6	SOXD8R		1868

Beschreibung DE	description EN	beschrijving NL	description FR	B width breedte largeur	H height hoogte hauteur	T depth diepte profondeur	Artikel-Nr. article number artikel nummer article numéro		Identnummer ID number ID nummer ID numéro
	Spiegelschrank, ohne Beleuchtung, 2 Doppelglas Spiegeltüren, 2 Glaseinlegeböden inkl. Schalter/Steckdose	spiegelkast, zonder verlichting, 2 dubbele glazen spiegeldeuren, 2 glazen leggers incl. schakelaar/stopcontact	armoire de toilette, sans éclairage, 2 portes à double miroir en verre, 2 tablettes en verre avec interrupteur/prise de couran	90,0	68,2	13,6	SOXD9L		1892
	Spiegelschrank, ohne Beleuchtung, 2 Doppelglas Spiegeltüren, 2 Glaseinlegeböden inkl. Schalter/Steckdose	spiegelkast, zonder verlichting, 2 dubbele glazen spiegeldeuren, 2 glazen leggers incl. schakelaar/stopcontact	armoire de toilette, sans éclairage, 2 portes à double miroir en verre, 2 tablettes en verre avec interrupteur/prise de couran	90,0	68,2	13,6	SOXD9R		1892
	Spiegelschrank, ohne Beleuchtung, 3 Doppelglas Spiegeltüren, 4 Glaseinlegeböden inkl. Schalter/Steckdose	spiegelkast, zonder verlichting, 3 dubbele glazen spiegeldeuren, 4 glazen leggers incl. schakelaar/stopcontact	armoire de toilette, sans éclairage, 3 portes à double miroir en verre, 4 tablettes en verre avec interrupteur/prise de couran	90,0	68,2	13,6	SOXD9		2353
	Spiegelschrank, ohne Beleuchtung, 2 Doppelglas Spiegeltüren, 2 Glaseinlegeböden inkl. Schalter/Steckdose	spiegelkast, zonder verlichting, 2 dubbele glazen spiegeldeuren, 2 glazen leggers incl. schakelaar/stopcontact	armoire de toilette, sans éclairage, 2 portes à double miroir en verre, 2 tablettes en verre avec interrupteur/prise de couran	100,0	68,2	13,6	SOXD10L		1937
	Spiegelschrank, ohne Beleuchtung, 2 Doppelglas Spiegeltüren, 2 Glaseinlegeböden inkl. Schalter/Steckdose	spiegelkast, zonder verlichting, 2 dubbele glazen spiegeldeuren, 2 glazen leggers incl. schakelaar/stopcontact	armoire de toilette, sans éclairage, 2 portes à double miroir en verre, 2 tablettes en verre avec interrupteur/prise de couran	100,0	68,2	13,6	SOXD10R		1937
	Spiegelschrank, ohne Beleuchtung, 3 Doppelglas Spiegeltüren, 4 Glaseinlegeböden inkl. Schalter/Steckdose	spiegelkast, zonder verlichting, 3 dubbele glazen spiegeldeuren, 4 glazen leggers incl. schakelaar/stopcontact	armoire de toilette, sans éclairage, 3 portes à double miroir en verre, 4 tablettes en verre avec interrupteur/prise de couran	100,0	68,2	13,6	SOXD10		2399
	Spiegelschrank, ohne Beleuchtung, 3 Doppelglas Spiegeltüren, 4 Glaseinlegeböden inkl. Schalter/Steckdose	spiegelkast, zonder verlichting, 3 dubbele glazen spiegeldeuren, 4 glazen leggers incl. schakelaar/stopcontact	armoire de toilette, sans éclairage, 3 portes à double miroir en verre, 4 tablettes en verre avec interrupteur/prise de couran	120,0	68,2	13,6	SOXD12M		2445
	Spiegelschrank, ohne Beleuchtung, 3 Doppelglas Spiegeltüren, 4 Glaseinlegeböden inkl. Schalter/Steckdose	spiegelkast, zonder verlichting, 3 dubbele glazen spiegeldeuren, 4 glazen leggers incl. schakelaar/stopcontact	armoire de toilette, sans éclairage, 3 portes à double miroir en verre, 4 tablettes en verre avec interrupteur/prise de couran	120,0	68,2	13,6	SOXD12		2445
	Spiegelschrank, ohne Beleuchtung, 2 Doppelglas Spiegeltüren, 4 Glaseinlegeböden inkl. Schalter/Steckdose	spiegelkast, zonder verlichting, 2 dubbele glazen spiegeldeuren, 4 glazen leggers incl. schakelaar/stopcontact	armoire de toilette, sans éclairage, 2 portes à double miroir en verre, 4 tablettes en verre avec interrupteur/prise de couran	120,0	68,2	13,6	SOXD12D		2053

Beschreibung DE	description EN	beschrijving NL	description FR	B	H	T	Artikel-Nr. article number artikel nummer article numéro	Identnummer ID number ID nummer ID numéro
				width breedte largeur	height hoogte hauteur	depth diepte profondeur		
 Spiegelschrank, ohne Beleuchtung, 3 Doppelglas Spiegeltüren, 4 Glaseinlegeböden inkl. Schalter/Steckdose	mirror cabinet, without lighting, 3 double glass mirror doors, 4 glass boards, incl. switch/socket	spiegelkast, zonder verlichting, 3 dubbele glazen spiegeldeuren, 4 glazen leggers incl. schakelaar/stop-contact	armoire de toilette, sans éclairage, 3 portes à double miroir en verre, 4 tablettes en verre avec interrupteur/prise de couran	130,0	68,2	13,6	SOXD13	2492
 Spiegelschrank, ohne Beleuchtung, 3 Doppelglas Spiegeltüren, 4 Glaseinlegeböden inkl. Schalter/Steckdose	mirror cabinet, without lighting, 3 double glass mirror doors, 4 glass boards, incl. switch/socket	spiegelkast, zonder verlichting, 3 dubbele glazen spiegeldeuren, 4 glazen leggers incl. schakelaar/stop-contact	armoire de toilette, sans éclairage, 3 portes à double miroir en verre, 4 tablettes en verre avec interrupteur/prise de couran	140,0	68,2	13,6	SOXD14	2583
 Spiegelschrank, ohne Beleuchtung, 3 Doppelglas Spiegeltüren, 4 Glaseinlegeböden inkl. Schalter/Steckdose	mirror cabinet, without lighting, 3 double glass mirror doors, 4 glass boards, incl. switch/socket	spiegelkast, zonder verlichting, 3 dubbele glazen spiegeldeuren, 4 glazen leggers incl. schakelaar/stop-contact	armoire de toilette, sans éclairage, 3 portes à double miroir en verre, 4 tablettes en verre avec interrupteur/prise de couran	140,0	68,2	13,6	SOXD14M	2583
 Spiegelschrank, ohne Beleuchtung, 3 Doppelglas Spiegeltüren, 6 Glaseinlegeböden inkl. Schalter/Steckdose	mirror cabinet, without lighting, 3 double glass mirror doors, 6 glass boards, incl. switch/socket	spiegelkast, zonder verlichting, 3 dubbele glazen spiegeldeuren, 6 glazen leggers incl. schakelaar/stop-contact	armoire de toilette, sans éclairage, 3 portes à double miroir en verre, 6 tablettes en verre avec interrupteur/prise de couran	150,0	68,2	13,6	SOXD15L	2722
 Spiegelschrank, ohne Beleuchtung, 3 Doppelglas Spiegeltüren, 6 Glaseinlegeböden inkl. Schalter/Steckdose	mirror cabinet, without lighting, 3 double glass mirror doors, 6 glass boards, incl. switch/socket	spiegelkast, zonder verlichting, 3 dubbele glazen spiegeldeuren, 6 glazen leggers incl. schakelaar/stop-contact	armoire de toilette, sans éclairage, 3 portes à double miroir en verre, 6 tablettes en verre avec interrupteur/prise de couran	150,0	68,2	13,6	SOXD15R	2722
 Spiegelschrank, ohne Beleuchtung, 3 Doppelglas Spiegeltüren, 6 Glaseinlegeböden inkl. Schalter/Steckdose	mirror cabinet, without lighting, 3 double glass mirror doors, 6 glass boards, incl. switch/socket	spiegelkast, zonder verlichting, 3 dubbele glazen spiegeldeuren, 6 glazen leggers incl. schakelaar/stop-contact	armoire de toilette, sans éclairage, 3 portes à double miroir en verre, 6 tablettes en verre avec interrupteur/prise de couran	160,0	68,2	13,6	SOXD16	2722

3980spiegel »Spiegelpaneele / mirror panels / spiegelpanelen / panneaux miroir «

	Beschreibung DE	description EN	beschrijving NL	description FR	B width breedte largeur	H height hoogte hauteur	T depth diepte profondeur	Artikel-Nr. article number artikel nummer article numéro	Identnummer ID number ID nummer ID numéro
	Spiegelpaneel ohne Beleuchtung inkl. Schalter mittig unten für 2 Lichtfarben	mirror panel without lighting incl. switch bottom center for 2 luminous colours	spiegelpaneel zonder verlichting incl. schakelaar in het midden onderaan voor 2 lichte kleuren	panneau miroir sans éclairage incl. interrupteur au milieu en bas pour 2 couleurs de lumière	60,0	68,2	2,8	SPOX6	461
	Spiegelpaneel ohne Beleuchtung inkl. Schalter mittig unten für 2 Lichtfarben	mirror panel without lighting incl. switch bottom center for 2 luminous colours	spiegelpaneel zonder verlichting incl. schakelaar in het midden onderaan voor 2 lichte kleuren	panneau miroir sans éclairage incl. interrupteur au milieu en bas pour 2 couleurs de lumière	70,0	68,2	2,8	SPOX7	508
	Spiegelpaneel ohne Beleuchtung inkl. Schalter mittig unten für 2 Lichtfarben	mirror panel without lighting incl. switch bottom center for 2 luminous colours	spiegelpaneel zonder verlichting incl. schakelaar in het midden onderaan voor 2 lichte kleuren	panneau miroir sans éclairage incl. interrupteur au milieu en bas pour 2 couleurs de lumière	80,0	68,2	2,8	SPOX8	554
	Spiegelpaneel ohne Beleuchtung inkl. Schalter mittig unten für 2 Lichtfarben	mirror panel without lighting incl. switch bottom center for 2 luminous colours	spiegelpaneel zonder verlichting incl. schakelaar in het midden onderaan voor 2 lichte kleuren	panneau miroir sans éclairage incl. interrupteur au milieu en bas pour 2 couleurs de lumière	90,0	68,2	2,8	SPOX9	600
	Spiegelpaneel ohne Beleuchtung inkl. Schalter mittig unten für 2 Lichtfarben	mirror panel without lighting incl. switch bottom center for 2 luminous colours	spiegelpaneel zonder verlichting incl. schakelaar in het midden onderaan voor 2 lichte kleuren	panneau miroir sans éclairage incl. interrupteur au milieu en bas pour 2 couleurs de lumière	100,0	68,2	2,8	SPOX10	646
	Spiegelpaneel ohne Beleuchtung inkl. Schalter mittig unten für 2 Lichtfarben	mirror panel without lighting incl. switch bottom center for 2 luminous colours	spiegelpaneel zonder verlichting incl. schakelaar in het midden onderaan voor 2 lichte kleuren	panneau miroir sans éclairage incl. interrupteur au milieu en bas pour 2 couleurs de lumière	120,0	68,2	2,8	SPOX12	692
	Spiegelpaneel ohne Beleuchtung inkl. Schalter mittig unten für 2 Lichtfarben	mirror panel without lighting incl. switch bottom center for 2 luminous colours	spiegelpaneel zonder verlichting incl. schakelaar in het midden onderaan voor 2 lichte kleuren	panneau miroir sans éclairage incl. interrupteur au milieu en bas pour 2 couleurs de lumière	130,0	68,2	2,8	SPOX13	739
	Spiegelpaneel ohne Beleuchtung inkl. Schalter mittig unten für 2 Lichtfarben	mirror panel without lighting incl. switch bottom center for 2 luminous colours	spiegelpaneel zonder verlichting incl. schakelaar in het midden onderaan voor 2 lichte kleuren	panneau miroir sans éclairage incl. interrupteur au milieu en bas pour 2 couleurs de lumière	140,0	68,2	2,8	SPOX14	785
	Spiegelpaneel ohne Beleuchtung inkl. Schalter mittig unten für 2 Lichtfarben	mirror panel without lighting incl. switch bottom center for 2 luminous colours	spiegelpaneel zonder verlichting incl. schakelaar in het midden onderaan voor 2 lichte kleuren	panneau miroir sans éclairage incl. interrupteur au milieu en bas pour 2 couleurs de lumière	160,0	68,2	2,8	SPOX16	830















Aufgrund des Schalters auf der Unterseite können unter diese Spiegelpaneele keine Regale geplant werden.

Due to the switch on the bottom, shelves cannot be planned under these mirror panels.

Door de schakelaar aan de onderkant kunnen er geen planken onder deze spiegelpanelen gepland worden.

En raison de l'interrupteur situé en bas, aucune étagère ne peut être prévue sous ces panneaux miroir.

3980spiegel »Beleuchtung / lighting / verlichting / éclairage «

	Beschreibung DE	description EN	beschrijving NL	description FR	B	H	T	Artikel-Nr. article number artikel nummer article numéro	Identnummer ID number ID nummer ID numéro
					width breedte largeur	height hoogte hauteur	depth diepte profondeur		
	LED Aufbauleuchte 2800-6500 K, 12 W, 926 Lumen, EEK G für Spiegelschränke	LED top light 2800-6500 K, 12 W, 926 lumen, EEC G for mirror cabinets	LED-opbouwlamp 2800-6500 K, 12 W, 926 lumen, EEG G voor spiegelkast	lampe LED de surface 2800-6500 K, 12 W, 926 lumens, CEE G pour armoire de toilette	60,0	2,5	8,0	FLS60	808
	LED Aufbauleuchte 2800-6500 K, 12 W, 926 Lumen, EEK G für Spiegelpaneel	LED top light 2800-6500 K, 12 W, 926 lumen, EEC G for mirror panels	LED-opbouwlamp 2800-6500 K, 12 W, 926 lumen, EEG G voor spiegelpaneel	lampe LED de surface 2800-6500 K, 12 W, 926 lumens, CEE G pour le panneau miroir	60,0	2,5	8,0	FLS60S	923
	LED Aufbauleuchte 2800-6500 K, 17,5 W, 1390 Lumen, EEK G für Spiegelschränke	LED top light 2800-6500 K, 17,5 W, 1390 lumen, EEC G for mirror cabinets	LED-opbouwlamp 2800-6500 K, 17,5 W, 1390 lumen, EEG G voor spiegelkast	lampe LED de surface 2800-6500 K, 17,5 W, 1390 lumens, CEE G pour armoire de toilette	90,0	2,5	8,0	FLS90	877
	LED Aufbauleuchte 2800-6500 K, 17,5 W, 1390 Lumen, EEK G für Spiegelpaneel	LED top light 2800-6500 K, 17,5 W, 1390 lumen, EEC G for mirror panels	LED-opbouwlamp 2800-6500 K, 17,5 W, 1390 lumen, EEG G voor spiegelpaneel	lampe LED de surface 2800-6500 K, 17,5 W, 1390 lumens, CEE G pour le panneau miroir	90,0	2,5	8,0	FLS90S	1038
	LED Aufbauleuchte 6000 K, 11,5 W, 1168 Lumen, EEK E für Spiegelschränke	LED top light 6000 K, 11,5 W, 1168 lumen, EEC E for mirror cabinets	LED-opbouwlamp 6000 K, 11,5 W, 1168 lumen, EEG E voor spiegelkast	lampe LED de surface 6000 K, 11,5 W, 1168 lumens, CEE E pour armoire de toilette	60,0	2,5	8,0	FLL60	600
	LED Aufbauleuchte 6000 K, 11,5 W, 1168 Lumen, EEK E für Spiegelpaneel	LED top light 6000 K, 11,5 W, 1168 lumen, EEC E for mirror panels	LED-opbouwlamp 6000 K, 11,5 W, 1168 lumen, EEG E voor spiegelpaneel	lampe LED de surface 6000 K, 11,5 W, 1168 lumens, CEE E pour le panneau miroir	60,0	2,5	8,0	FLL60S	715
	LED Aufbauleuchte 6000 K, 17,0 W, 1751 Lumen, EEK E für Spiegelschränke	LED top light 6000 K, 17,0 W, 1751 lumen, EEC E for mirror cabinets	LED-opbouwlamp 6000 K, 17,0 W, 1751 lumen, EEG E voor spiegelkast	lampe LED de surface 6000 K, 17,0 W, 1751 lumens, CEE E pour armoire de toilette	90,0	2,5	8,0	FLL90	670
	LED Aufbauleuchte 6000 K, 17,0 W, 1751 Lumen, EEK E für Spiegelpaneel	LED top light 6000 K, 17,0 W, 1751 lumen, EEC E for mirror panels	LED-opbouwlamp 6000 K, 17,0 W, 1751 lumen, EEG E voor spiegelpaneel	lampe LED de surface 6000 K, 17,0 W, 1751 lumens, CEE E pour le panneau miroir	90,0	2,5	8,0	FLL90S	830
	LED Aufbauleuchte 6000 K, 4,3 W, 518 Lumen, EEK E für Spiegelschränke	LED top light 6000 K, 4,3 W, 518 lumen, EEC E for mirror cabinets	LED-opbouwlamp 6000 K, 4,3 W, 518 lumen, EEG E voor spiegelkast	lampe LED de surface 6000 K, 4,3 W, 518 lumens, CEE E pour armoire de toilette	54,0	5,0	5,0	LL54	300
	LED Aufbauleuchte 6000 K, 4,3 W, 518 Lumen, EEK E für Spiegelpaneel	LED top light 6000 K, 4,3 W, 518 lumen, EEC E for mirror panels	LED-opbouwlamp 6000 K, 4,3 W, 518 lumen, EEG E voor spiegelpaneel	lampe LED de surface 6000 K, 4,3 W, 518 lumens, CEE E pour le panneau miroir	54,0	5,0	5,0	LL54S	415
	LED Aufbauleuchte 6000 K, 6,0 W, 720 Lumen, EEK E für Spiegelschränke	LED top light 6000 K, 6,0 W, 720 lumen, EEC E for mirror cabinets	LED-opbouwlamp 6000 K, 6,0 W, 720 lumen, EEG E voor spiegelkast	lampe LED de surface 6000 K, 6,0 W, 720 lumens, CEE E pour armoire de toilette	74,0	5,0	5,0	LL74	323
	LED Aufbauleuchte 6000 K, 6,0 W, 720 Lumen, EEK E für Spiegelpaneel	LED top light 6000 K, 6,0 W, 720 lumen, EEC E for mirror panels	LED-opbouwlamp 6000 K, 6,0 W, 720 lumen, EEG E voor spiegelpaneel	lampe LED de surface 6000 K, 6,0 W, 720 lumens, CEE E pour le panneau miroir	74,0	5,0	5,0	LL74S	439
	LED Aufbauleuchte 6000 K, 7,4 W, 892 Lumen, EEK E für Spiegelschränke	LED top light 6000 K, 7,4 W, 892 lumen, EEC E for mirror cabinets	LED-opbouwlamp 6000 K, 7,4 W, 892 lumen, EEG E voor spiegelkast	lampe LED de surface 6000 K, 7,4 W, 892 lumens, CEE E pour armoire de toilette	94,0	5,0	5,0	LL94	370
	LED Aufbauleuchte 6000 K, 7,4 W, 892 Lumen, EEK E für Spiegelpaneel	LED top light 6000 K, 7,4 W, 892 lumen, EEC E for mirror panels	LED-opbouwlamp 6000 K, 7,4 W, 892 lumen, EEG E voor spiegelpaneel	lampe LED de surface 6000 K, 7,4 W, 892 lumens, CEE E pour le panneau miroir	94,0	5,0	5,0	LL94S	485













Die Spiegelschränke werden bereits mit passendem Konverter geliefert, daher enthalten nur die Beleuchtungen für Spiegelpaneel einen separaten Konverter.

The mirror cabinets are already supplied with a suitable converter, so only the lighting for mirror panels contains a separate converter.

De spiegelkasten worden al geleverd met een passende converter, alleen de verlichting voor spiegelpanelen bevat dus een losse converter.

Les armoires à glace sont déjà fournies avec un convertisseur approprié, c'est pourquoi seul l'éclairage des panneaux de miroir contient un convertisseur séparé.

3980spiegel »Beleuchtung / lighting / verlichting / éclairage «

Beschreibung DE	description EN	beschrijving NL	description FR	B width breedte largeur	H height hoogte hauteur	T depth diepte profondeur	Artikel-Nr. article number artikel nummer article numéro	Identnummer ID number ID nummer ID numéro
 LED Aufbauleuchte 6000 K, 6,3 W, 817 Lumen, EEK F für Spiegelschränke	LED top light 6000 K, 6,3 W, 817 lumen, EEC F for mirror cabinets	LED-opbouwlamp 6000 K, 6,3 W, 817 lumen, EEG F voor spiegelkast	lampe LED de surface 6000 K, 6,3 W, 817 lumens, CEE F pour armoire de toilette	70,0	3,5	11,0	LF70	854
 LED Aufbauleuchte 6000 K, 6,3 W, 817 Lumen, EEK F für Spiegelpaneel	LED top light 6000 K, 6,3 W, 817 lumen, EEC F for mirror panels	LED-opbouwlamp 6000 K, 6,3 W, 817 lumen, EEG F voor spiegelpaneel	lampe LED de surface 6000 K, 6,3 W, 817 lumens, CEE F pour le panneau miroir	70,0	3,5	11,0	LF70S	969
 LED Aufbauleuchte 6000 K, 9,9 W, 1284 Lumen, EEK F für Spiegelschränke	LED top light 6000 K, 9,9 W, 1284 lumen, EEC F for mirror cabinets	LED-opbouwlamp 6000 K, 9,9 W, 1284 lumen, EEG F voor spiegelkast	lampe LED de surface 6000 K, 9,9 W, 1284 lumens, CEE F pour armoire de toilette	110,0	3,5	11,0	LF110	1107
 LED Aufbauleuchte 6000 K, 9,9 W, 1284 Lumen, EEK F für Spiegelpaneel	LED top light 6000 K, 9,9 W, 1284 lumen, EEC F for mirror panels	LED-opbouwlamp 6000 K, 9,9 W, 1284 lumen, EEG F voor spiegelpaneel	lampe LED de surface 6000 K, 9,9 W, 1284 lumens, CEE F pour le panneau miroir	110,0	3,5	11,0	LF110S	1269
 LED Aufbauleuchte 6000 K, 4,8 W, 576 Lumen, EEK E für Spiegelschränke	LED top light 6000 K, 4,8 W, 576 lumen, EEC E for mirror cabinets	LED-opbouwlamp 6000 K, 4,8 W, 576 lumen, EEG E voor spiegelkast	lampe LED de surface 6000 K, 4,8 W, 576 lumens, CEE E pour armoire de toilette	60,0	11,5	13,0	RL60	415
 LED Aufbauleuchte 6000 K, 4,8 W, 576 Lumen, EEK E für Spiegelpaneel	LED top light 6000 K, 4,8 W, 576 lumen, EEC E for mirror panels	LED-opbouwlamp 6000 K, 4,8 W, 576 lumen, EEG E voor spiegelpaneel	lampe LED de surface 6000 K, 4,8 W, 576 lumens, CEE E pour le panneau miroir	60,0	11,5	13,0	RL60S	530
 LED Aufbauleuchte 6000 K, 12,2 W, 1020 Lumen, EEK E für Spiegelschränke	LED top light 6000 K, 12,2 W, 1020 lumen, EEC E for mirror cabinets	LED-opbouwlamp 6000 K, 12,2 W, 1020 lumen, EEG E voor spiegelkast	lampe LED de surface 6000 K, 12,2 W, 1020 lumens, CEE E pour armoire de toilette	60,0	11,5	13,0	RL90	530
 LED Aufbauleuchte 6000 K, 12,2 W, 1020 Lumen, EEK E für Spiegelpaneel	LED top light 6000 K, 12,2 W, 1020 lumen, EEC E for mirror panels	LED-opbouwlamp 6000 K, 12,2 W, 1020 lumen, EEG E voor spiegelpaneel	lampe LED de surface 6000 K, 12,2 W, 1020 lumens, CEE E pour le panneau miroir	60,0	11,5	13,0	RL90S	646
 LED Aufbauleuchte 2800-6500 K, 16,7 W, 1487 Lumen, EEK F für Spiegelschränke	LED top light 2800-6500 K, 16,7 W, 1487 lumen, EEC F for mirror cabinets	LED-opbouwlamp 2800-6500 K, 16,7 W, 1487 lumen, EEG F voor spiegelkast	lampe LED de surface 2800-6500 K, 16,7 W, 1487 lumens, CEE F pour armoire de toilette	60,0	1,8	17,4	WI6	623
 LED Aufbauleuchte 2800-6500 K, 16,7 W, 1487 Lumen, EEK F für Spiegelpaneel	LED top light 2800-6500 K, 16,7 W, 1487 lumen, EEC F for mirror panels	LED-opbouwlamp 2800-6500 K, 16,7 W, 1487 lumen, EEG F voor spiegelpaneel	lampe LED de surface 2800-6500 K, 16,7 W, 1487 lumens, CEE F pour le panneau miroir	60,0	1,8	17,4	WI6S	785
 LED Aufbauleuchte 2800-6500 K, 22,8 W, 2004 Lumen, EEK F für Spiegelschränke	LED top light 2800-6500 K, 22,8 W, 2004 lumen, EEC F for mirror cabinets	LED-opbouwlamp 2800-6500 K, 22,8 W, 2004 lumen, EEG F voor spiegelkast	lampe LED de surface 2800-6500 K, 22,8 W, 2004 lumens, CEE F pour armoire de toilette	80,0	1,8	17,4	WI8	854
 LED Aufbauleuchte 2800-6500 K, 22,8 W, 2004 Lumen, EEK F für Spiegelpaneel	LED top light 2800-6500 K, 22,8 W, 2004 lumen, EEC F for mirror panels	LED-opbouwlamp 2800-6500 K, 22,8 W, 2004 lumen, EEG F voor spiegelpaneel	lampe LED de surface 2800-6500 K, 22,8 W, 2004 lumens, CEE F pour le panneau miroir	80,0	1,8	17,4	WI8S	1016

















Die Spiegelschränke werden bereits mit passendem Konverter geliefert, daher enthalten nur die Beleuchtungen für Spiegelpaneel einen separaten Konverter.

The mirror cabinets are already supplied with a suitable converter, so only the lighting for mirror panels contains a separate converter.

De spiegelkasten worden al geleverd met een passende converter, alleen de verlichting voor spiegelpanelen bevat dus een losse converter.

Les armoires à glace sont déjà fournies avec un convertisseur approprié, c'est pourquoi seul l'éclairage des panneaux de miroir contient un convertisseur séparé.

3980spiegel »Beleuchtung / lighting / verlichting / éclairage «

	Beschreibung DE	description EN	beschrijving NL	description FR	B	H	T	Artikel-Nr. article number artikel nummer article numéro	Identnummer ID number ID nummer ID numéro
					width breedte largeur	height hoogte hauteur	depth diepte profondeur		
	LED Aufbauleuchte 2800-6500 K, 5,6 W, 452 Lumen, EEK G für Spiegelschränke	LED top light 2800-6500 K, 5,6 W, 452 lumen, EEC G for mirror cabinets	LED-opbouwlamp 2800-6500K, 5,6 W, 452 lumen, EEG G voor spiegelkast	lampe LED de surface 2800-6500K, 5,6W, 452 lumens, CEE G pour armoire de toilette	60,0	1,5	5,0	SLM60	300
	LED Aufbauleuchte 2800-6500 K, 5,6 W, 452 Lumen, EEK G für Spiegelpaneel	LED top light 2800-6500 K, 5,6 W, 452 lumen, EEC G for mirror panels	LED-opbouwlamp 2800-6500K, 5,6 W, 452 lumen, EEG G voor spiegelpaneel	lampe LED de surface 2800-6500K, 5,6W, 452 lumens, CEE G pour le panneau miroir	60,0	1,5	5,0	SLM60S	415
	LED Aufbauleuchte 2800-6500 K, 8,4 W, 688 Lumen, EEK G für Spiegelschränke	LED top light 2800-6500 K, 8,4 W, 688 lumen, EEC G for mirror cabinets	LED-opbouwlamp 2800-6500 K, 8,4 W, 688 lumen, EEG G voor spiegelkast	lampe LED de surface 2800-6500 K, 8,4 W, 688 lumens, CEE G pour armoire de toilette	90,0	1,5	5,0	SLM90	392
	LED Aufbauleuchte 2800-6500 K, 8,4 W, 688 Lumen, EEK G für Spiegelpaneel	LED top light 2800-6500 K, 8,4 W, 688 lumen, EEC G for mirror panels	LED-opbouwlamp 2800-6500 K, 8,4 W, 688 lumen, EEG G voor spiegelpaneel	lampe LED de surface 2800-6500 K, 8,4 W, 688 lumens, CEE G pour le panneau miroir	90,0	1,5	5,0	SLM90S	508
	LED Aufbauleuchte 4000 K, 17,3 W, 2160 Lumen, EEK E für Spiegelschränke	LED top light 4000 K, 17,3 W, 2160 lumen, EEC E for mirror cabinets	LED-opbouwlamp 4000 K, 17,3 W, 2160 lumen, EEG E voor spiegelkast	lampe LED de surface 4000 K, 17,3 W, 2160 lumens, CEE E pour armoire de toilette	60,0	2,0	7,0	AZA60	323
	LED Aufbauleuchte 4000 K, 17,3 W, 2160 Lumen, EEK E für Spiegelpaneel	LED top light 4000 K, 17,3 W, 2160 lumen, EEC E for mirror panels	LED-opbouwlamp 4000 K, 17,3 W, 2160 lumen, EEG E voor spiegelpaneel	lampe LED de surface 4000 K, 17,3 W, 2160 lumens, CEE E pour le panneau miroir	60,0	2,0	7,0	AZA60S	485
	LED Aufbauleuchte 4000 K, 23,0 W, 2880 Lumen, EEK E für Spiegelschränke	LED top light 4000 K, 23,0 W, 2880 lumen, EEC E for mirror cabinets	LED-opbouwlamp 4000 K, 23,0 W, 2880 lumen, EEG E voor spiegelkast	lampe LED de surface 4000 K, 23,0 W, 2880 lumens, CEE E pour armoire de toilette	80,0	2,0	7,0	AZA80	370
	LED Aufbauleuchte 4000 K, 23,0 W, 2880 Lumen, EEK E für Spiegelpaneel	LED top light 4000 K, 23,0 W, 2880 lumen, EEC E for mirror panels	LED-opbouwlamp 4000 K, 23,0 W, 2880 lumen, EEG E voor spiegelpaneel	lampe LED de surface 4000 K, 23,0 W, 2880 lumens, CEE E pour le panneau miroir	80,0	2,0	7,0	AZA80S	530
	LED Aufbauleuchte 4000 K, 5,8 W, 248 Lumen, EEK F für Spiegelschränke	LED top light 4000 K, 5,8 W, 248 lumen, EEC F for mirror cabinets	LED-opbouwlamp 4000 K, 5,8 W, 248 lumen, EEG F voor spiegelkast	lampe LED de surface 4000 K, 5,8 W, 248 lumens, CEE F pour armoire de toilette	60,0	4,0	7,0	ASL60	162
	LED Aufbauleuchte 4000 K, 5,8 W, 248 Lumen, EEK F für Spiegelpaneel	LED top light 4000 K, 5,8 W, 248 lumen, EEC F for mirror panels	LED-opbouwlamp 4000 K, 5,8 W, 248 lumen, EEG F voor spiegelpaneel	lampe LED de surface 4000 K, 5,8 W, 248 lumens, CEE F pour le panneau miroir	60,0	4,0	7,0	ASL60S	300
	LED Aufbauleuchte 4000 K, 7,8 W, 331 Lumen, EEK F für Spiegelschränke	LED top light 4000 K, 7,8 W, 331 lumen, EEC F for mirror cabinets	LED-opbouwlamp 4000 K, 7,8 W, 331 lumen, EEG F voor spiegelkast	lampe LED de surface 4000 K, 7,8 W, 331 lumens, CEE F pour armoire de toilette	80,0	4,0	7,0	ASL80	184
	LED Aufbauleuchte 4000 K, 7,8 W, 331 Lumen, EEK F für Spiegelpaneel	LED top light 4000 K, 7,8 W, 331 lumen, EEC F for mirror panels	LED-opbouwlamp 4000 K, 7,8 W, 331 lumen, EEG F voor spiegelpaneel	lampe LED de surface 4000 K, 7,8 W, 331 lumens, CEE F pour le panneau miroir	80,0	4,0	7,0	ASL80S	323
	LED Aufbauleuchte 6000 K, 8,0 W, 870 Lumen, EEK F für Spiegelschränke	LED top light 6000 K, 8,0 W, 870 lumen, EEC F for mirror cabinets	LED-opbouwlamp 6000 K, 8,0 W, 870 lumen, EEG F voor spiegelkast	lampe LED de surface 6000 K, 8,0 W, 870 lumens, CEE F pour armoire de toilette	60,0	5,2	10,7	DE60	184
	Spiegelheizung für Spiegelpaneel 35 W inkl. Schalter	mirror heater for mirror panel 35 W incl. switch	spiegelverwarming voor spiegelpaneel 35 W incl. schakelaar	chauffage de rétroviseur pour panneau miroir 35 W avec interrupteur	50,0	30,0		SH	415
	Steckdose/Powerbox für Spiegelschränke Ausführung Schweiz IP44 mit USB-C Stecker	Power socket for mirror cabinets Switzerland type IP44 with USB-C plug	stopcontact/powerbox voor spiegelkasten versie Zwitserland IP44 met USB-C stekker	prise de courant/pow- erbox pour armoires de toilette version Suisse IP44 avec prise USB-C				Mehrpreis extra charge toeslag surtaxe	138
	Steckdose/Powerbox für Spiegelschränke Ausführung Frankreich mit USB-C Stecker	Power socket for mirror cabinets France type with USB-C plug	stopcontact/powerbox voor spiegelkasten versie Frankrijk met USB-C stekker	prise de courant/pow- erbox pour armoires de toilette version France avec prise USB-C				Mehrpreis extra charge toeslag surtaxe	138










Die Spiegelschränke werden bereits mit passendem Konverter geliefert, daher enthalten nur die Beleuchtungen für Spiegelpaneel einen separaten Konverter.
 The mirror cabinets are already supplied with a suitable converter, so only the lighting for mirror panels contains a separate converter.
 De spiegelkasten worden al geleverd met een passende converter, alleen de verlichting voor spiegelpanelen bevat dus een losse converter.
 Les armoires à glace sont déjà fournies avec un convertisseur approprié, c'est pourquoi seul l'éclairage des panneaux de miroir contient un convertisseur séparé.



3990beistellschränke



Beistellschränke / side cabinets / zijkasten / armoires latérales

3020life	3040city	3060daily	3090cosmo	3100scala	3130azure	3160motion	3250star	3260fair	3280cara	3360line	3460marinplan		Frontfarben front colours frontkleuren coloris de façade		
●		●					●	●		●	●	BMC_490	Melamin		Kastanie Graphit Nachbildung graphite chestnut finish afwerking kastanjedecor grafiet finition châtaignier graphite
	●		●	●	●	●			●			BFC_449	Folie		
●		●					●	●		●	●	BMM_473	Melamin		Eiche Struktur Natur Nachbildung oak structure nature finish afwerking eiken structuur natuur finition chêne naturel structure
	●		●	●	●	●			●			BFM_273	Folie		
●		●					●	●		●	●	BML_435	Melamin		Eiche Struktur Weiß Nachbildung oak structure white finish afwerking eiken structuur wit finition chêne blanc structure
	●		●	●	●	●			●			BFL_235	Folie		
●		●					●	●		●	●	BMH_426	Melamin		Eiche Struktur Braun Nachbildung oak structure brown finish afwerking eiken structuur bruin finition chêne brun structure
	●		●	●	●	●			●			BFH_226	Folie		
●		●				■						BME_286	Melamin		Weiß Seidenglanz silk gloss white wit zijdeglans satinée blanche
												nicht erhältlich not available	Folie		
●		●					●	●		●	●	BMA_284	Melamin		Anthrazit Seidenglanz silk gloss anthracite anthraciet zijdeglans satinée anthracite
												nicht erhältlich not available	Folie		
												nicht erhältlich not available	Melamin		Rot Glanz gloss red rood glans rouge brillant
●	●			●	●							BFR_952	Folie		
												nicht erhältlich not available	Melamin		Weiß Glanz gloss white wit glans blanc brillant
●	●			●	●	●	●	●	●	●	▲	BFG_961	Folie		
												nicht erhältlich not available	Melamin		Anthrazit Glanz gloss anthracite anthraciet glans anthracite brillant
●	●			●	●	●	●	●	●	●	▲	BFF_438	Folie		

- = verfügbar / available / verkrijgbaar / disponible
- ▲ = nur Front / front only / alleen front / seulement façade
- = nur Korpus / carcase only / alleen korpus / seulement caisson

Folienbeschichtung

- Möbelkanten abgerundet und 100 % wie Frontfarbe
- 100 % Oberflächenversiegelung

Foil coating



- Furniture edges rounded and 100% like front colour
- 100% surface sealing

Folie coating

- Meubelranden afgerond en 100% zoals frontkleur
- 100% oppervlakteafdichting

Revêtement en feuille

- Bords des meubles arrondis et 100% comme la couleur de façade
- 100% étanchéité de surface



Melamin-Beschichtung

- Möbelkanten farblich angepasst und leicht gerundet, Dickkante

Melamine coating

- Furniture edges colour-matched and slightly rounded, thick edge













Melamine coating

- Meubelranden op elkaar afgestemd in kleur en licht afgeronde, dikke rand

Revêtement mélaminé

- Bords de meubles de couleur assortie et bord épais légèrement arrondi

Griffe / handles / grepen / poignées

3020life	3040city	3060daily	3090cosmo	3100scala	3130azure	3160motion	3250star	3260fair	3280cara	3360line	3460marlinplan	Grifftyp handle type type greep type de poignée
●	●											 193
●					●							 237
		●										 281
			●	●		●						 138
			●									 338
			●			●			●			 438
					●							 285
					●							 205
							●					 379
							●	●		●	●	 271
								●		●	●	 386
											●	 255

Die Angabe des Grifftyps ist ausreichend. Die Griffe werden passend zur jeweiligen Schrankbreite beigelegt.

The indication of the handle type is sufficient. The handles are supplied to match the respective cabinet width.

De vermelding van het greep type volstaat. De handgrepen zijn in overeenstemming met de respectieve kastbreedte ingesloten.

L'indication du type de poignée est suffisante. Les poignées sont jointes en fonction de la largeur de l'armoire concernée.

Frontfarben/front colours/frontkleuren/coloris de façade

Korpusfarben/carcase colours/korpuskleuren/coloris de caisson

Dickkante / thick edge / dikke rand / bord épais

PG 1 Dickkante / thick edge / dikke rand / bord épais

Dickkante / thick edge / dikke rand / bord épais

	286	Weiß Seidenglanz BME_ silk gloss white wit zijdeglans satinée blanche
	284	Anthrazit Seidenglanz BMA_ silk gloss anthracite anthraciet zijdeglans satinée anthracite
	490	Kastanie Graphit Nachbildung BMC_ graphite chestnut finish afwerking kastanjedecor grafiet finition châtaignier graphite
	473	Eiche Struktur Natur Nachbildung BMM_ oak structure nature finish afwerking eiken structuur natuur finition chêne naturel structure
	435	Eiche Struktur Weiß Nachbildung BML_ oak structure white finish afwerking eiken structuur wit finition chêne blanc structure
	426	Eiche Struktur Braun Nachbildung BMH_ oak structure brown finish afwerking eiken structuur bruin finition chêne brun structure

Dickkante / thick edge / dikke rand / bord épais

	286	Weiß Seidenglanz _E silk gloss white wit zijdeglans satinée blanche
	284	Anthrazit Seidenglanz _A silk gloss anthracite anthraciet zijdeglans satinée anthracite
	490	Kastanie Graphit Nachbildung _C graphite chestnut finish afwerking kastanjedecor grafiet finition châtaignier graphite
	473	Eiche Struktur Natur Nachbildung _M oak structure nature finish afwerking eiken structuur natuur finition chêne naturel structure
	435	Eiche Struktur Weiß Nachbildung _L oak structure white finish afwerking eiken structuur wit finition chêne blanc structure
	426	Eiche Struktur Braun Nachbildung _H oak structure brown finish afwerking eiken structuur bruin finition chêne brun structure

Frontfarben/front colours/frontkleuren/coloris de façade

Korpusfarben/carcase colours/korpuskleuren/coloris de caisson

MDF-foliert / MDF-foiled / MDF-gefolieerd / MDF laminé

PG 2 Dickkante / thick edge / dikke rand / bord épais

MDF-foliert / MDF-foiled / MDF-gefolieerd / MDF laminé

	952	Rot Glanz BFR_ gloss red rood glans rouge brillant
	961	Weiß Glanz BFG_ gloss white wit glans blanc brillant
	438	Anthrazit Glanz BFF_ gloss anthracite anthraciet glans anthracite brillant
	490	Kastanie Graphit Nachbildung BMC_ graphite chestnut finish afwerking kastanjedecor grafiet finition châtaignier graphite
	473	Eiche Struktur Natur Nachbildung BMM_ oak structure nature finish afwerking eiken structuur natuur finition chêne naturel structure
	435	Eiche Struktur Weiß Nachbildung BML_ oak structure white finish afwerking eiken structuur wit finition chêne blanc structure
	426	Eiche Struktur Braun Nachbildung BMH_ oak structure brown finish afwerking eiken structuur bruin finition chêne brun structure

Dickkante / thick edge / dikke rand / bord épais

	030	Weiß Matt _W* white matt* wit mat* blanc mat*
	286	Weiß Seidenglanz _E silk gloss white wit zijdeglans satinée blanche
	284	Anthrazit Seidenglanz _A silk gloss anthracite anthraciet zijdeglans satinée anthracite
	490	Kastanie Graphit Nachbildung _C graphite chestnut finish afwerking kastanjedecor grafiet finition châtaignier graphite
	473	Eiche Struktur Natur Nachbildung _M oak structure nature finish afwerking eiken structuur natuur finition chêne naturel structure
	435	Eiche Struktur Weiß Nachbildung _L oak structure white finish afwerking eiken structuur wit finition chêne blanc structure
	426	Eiche Struktur Braun Nachbildung _H oak structure brown finish afwerking eiken structuur bruin finition chêne brun structure

* Bei Korpus 030 Weiß Matt sind die Abdeckplatten vom Beistellschrank in 961 Weiß Glanz
* with carcace 030 white matt, the cover plates of the side cabinet are in 961 gloss white

* bij korpus 030 wit mat zijn de afdekplaten van de zijkast uitgevoerd in 961 wit glans
* avec caisson 030 blanc mat, les plaques de recouvrement du armoire latéral sont en 961 blanc brillant

Frontfarben / front colours / frontkleuren / coloris de façade

Korpusfarben / carcass colours / korpuskleuren / coloris de caisson

MDF-foliert / MDF-foiled / MDF-gefolieerd / MDF laminé

PG 3 MDF-foliert / MDF-foiled / MDF-gefolieerd / MDF laminé

MDF-foiliert / MDF-foiled / MDF-gefolieerd / MDF laminé




Rot Glanz BFR_
gloss red
rood glans
rouge brillant



Weiß Glanz BFG_
gloss white
wit glans
blanc brillant



Anthrazit Glanz BFF_
gloss anthracite
anthraciet glans
anthracite brillant




Kastanie Graphit Nachbildung BFC_
graphite chestnut finish
afwerking kastanjedecor grafiet
finition châtaignier graphite



Eiche Struktur Natur Nachbildung BFM_
oak structure nature finish
afwerking eiken structuur natuur
finition chêne naturel structure




Eiche Struktur Weiß Nachbildung BFL_
oak structure white finish
afwerking eiken structuur wit
finition chêne blanc structure



Eiche Struktur Braun Nachbildung BFH_
oak structure brown finish
afwerking eiken structuur bruin
finition chêne brun structure

MDF-foiliert / MDF-foiled / MDF-gefolieerd / MDF laminé



Weiß Glanz Folie _G
gloss white foil
wit glans gefolieerd
blanc brillant laminé



Anthrazit Glanz Folie _F
gloss anthracite foil
anthraciet glans gefolieerd
anthracite brillant laminé


Regalfarben / shelf colours / plankenkleuren / coloris des étagères



Weiß Seidenglanz BM86
silk gloss white
wit zijdeglans
satinée blanche



Anthrazit Seidenglanz BM84
silk gloss anthracite
anthraciet zijdeglans
satinée anthracite



Kastanie Graphit Nachbildung BM45
graphite chestnut finish
afwerking kastanjedecor grafiet
finition châtaignier graphite



Eiche Struktur Natur Nachbildung BM55
oak structure nature finish
afwerking eiken structuur natuur
finition chêne naturel structure




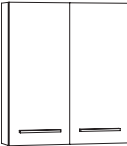

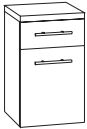





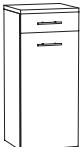












Eiche Struktur Weiß Nachbildung BM40
oak structure white finish
afwerking eiken structuur wit
finition chêne blanc structure



























Eiche Struktur Braun Nachbildung BM70
oak structure brown finish
afwerking eiken structuur bruin
finition chêne brun structure

3990 »Beistellschränke / side cabinets / zijkasten / armoires latérales«

	Beschreibung DE	description EN	beschrijving NL	description FR	B	H	T	Artikel-Nr. article number artikel nummer article numéro	Tür door deur porte	Identnummer		
					width breedte largeur	height hoogte hauteur	depth diepte profondeur			ID number ID nummer ID numéro	PG1	PG2
	Oberschrank 1 Tür, 2 Glaseinlegeböden	top cabinet 1 door, 2 glass boards	wandmeubel 1 deur, 2 glazen leggers	armoire supérieure 1 porte, 2 tablettes en verre	40,0	68,2	17,6	OT40DL	 	461	554	623
								OT40DR				
	Oberschrank 2 Türen, 2 Glaseinlegeböden	top cabinet 2 doors, 2 glass boards	wandmeubel 1 deur, 2 glazen leggers	armoire supérieure 1 porte, 2 tablettes en verre	60,0	68,2	17,6	OT60D		715	923	1016
	Unterschrank inkl. Abdeckplatte 1 Tür, 1 Schubkasten	base cabinet incl. top 1 door, 1 drawer	onderkast incl. afdek- plaat 1 deur, 1 lade	armoire de base avec plaque de recouvrement 1 porte, 1 tiroir	40,0	49,6	35,0	UST4FL	 	761	830	1061
								UST4FR				
	Highboard inkl. Abdeck- platte 1 Tür, 2 Glaseinlegeböden	high cabinet incl. top 1 door, 2 glass boards	highboard incl. afdek- plaat 1 deur, 2 glazen leggers	highboard avec plaque de recouvrement 1 porte, 2 tablettes en verre	30	91,2	35,0	HBT3FL	 	646	785	1061
								HBT3FR				
								HBFT4FL		646	785	1061
								HBFT4FR				
	Highboard inkl. Abdeck- platte 1 Tür, 1 Schubkasten, 2 Glaseinlegeböden	high cabinet incl. top 1 door, 1 drawer, 2 glass boards	highboard incl. afdek- plaat 1 deur, 1 lade, 2 glazen leggers	highboard avec plaque de recouvrement 1 porte, 1 tiroir, 2 tablettes en verre	40,0	91,2	35,0	HBST4FL	 	946	1061	1407
								HBST4FR				
	Highboard inkl. Abdeck- platte 1 Tür/Wäschekippe	high cabinet incl. top 1 door/linen bin	highboard incl. afdek- plaat, 1 deur / wasserettekieper	highboard avec plaque de recouvrement, 1 porte / benne à linge	40,0	91,2	35,0	HBW4F		716	854	1200
	Schminkschrank inkl. Deckel 1 Tür, 1 Klappe, 2 Glaseinlegeböden Kosmetikeinsatz & Vergrößerungsspiegel	make-up cabinet incl. lid 1 door, 1 flap door, 2 glass boards cosmetic insert part & magnifying mirror	make-up kast incl. deksel 1 deur, 1 klep, 2 glazen leggers cosmetica-inzet & vergrootspiegel	armoire à maquillage avec couvercle 1 porte, 1 volet, 2 tablettes en verre insert cosmétique & miroir grossissant	40,0	91,2	35,0	HBKT4L	 	1315	1453	1822
								HBKT4FR				
	Mittelschrank inkl. Abdeckplatte 2 Türen, 3 Glaseinlegeböden	medium cabinet incl. top 2 doors, 3 glass boards	middelgrote kast incl. afdekplaat 2 deuren, 3 glazen leggers	armoire moyenne avec plaque de recouvrement 2 portes, 3 tablettes en verre	30,0	148,8	35,0	MTT3FL	 	969	1176	1638
								MTT3FR				
								MTT4FL		1085	1292	1753
								MTT4FR				

3990 »Beistellschränke / side cabinets / zijkasten / armoires latérales«

Beschreibung DE	description EN	beschrijving NL	description FR	B width breedte largeur	H height hoogte hauteur	T depth diepte profondeur	Artikel-Nr. article number artikel nummer article numéro	Tür door deur porte	Identnummer			
									ID number ID nummer ID numéro	PG1	PG2	PG3
	Mittelschrank inkl. Abdeckplatte 2 Türen, 1 Einschubregal, 2 Glaseinlegeböden	<i>medium cabinet incl. top</i> 2 doors, 1 push-in shelf, 2 glass boards	<i>middelgrote kast incl. afdekplaat</i> 2 deuren, 1 schuifplank, 2 glazen leggers	<i>armoire moyenne avec plaque de recouvrement</i> 2 portes, 1 étagère à pousser, 2 tablettes en verre	40,0	148,8	35,0	MTET4FL MTET4FR	 	1292	1476	1937
	Mittelschrank inkl. Abdeckplatte 2 Türen, 1 Schubkasten, 3 Glaseinlegeböden	<i>medium cabinet incl. top</i> 2 doors, 1 drawer, 3 glass boards	<i>middelgrote kast incl. afdekplaat</i> 2 deuren, 1 lade, 3 glazen leggers	<i>armoire moyenne avec plaque de recouvrement</i> 2 portes, 1 tiroir, 3 tablettes en verre	40,0	148,8	35,0	MTST4FL MTST4FR	 	1315	1522	1961
	Mittelschrank inkl. Abdeckplatte 1 Tür, 2 Auszüge, 2 Glaseinlegeböden	<i>medium cabinet incl. top</i> 1 door, 2 pull-outs, 2 glass boards	<i>middelgrote kast incl. afdekplaat</i> 1 deur, 2 uittrekelementen, 2 glazen leggers	<i>armoire moyenne avec plaque de recouvrement</i> 1 porte, 2 tiroirs, 2 tablettes en verre	40,0	148,8	35,0	MTAA4FL MTAA4FR	 	1476	1684	2145
	Mittelschrank inkl. Abdeckplatte 1 Tür, 1 Tür Kombination Holz/ satiniertes Glas, 3 Glaseinlegeböden	<i>medium cabinet incl. top</i> 1 door, 1 door combination wood/frosted glass, 3 glass boards	<i>middelgrote kast incl. afdekplaat</i> 1 deur, 1 deurcombinatie hout/ gepatineerd glas, 3 glazen leggers	<i>armoire moyenne avec plaque de recouvrement</i> 1 porte, 1 porte combinaison bois/satinée verre, 3 tablettes en verre	40,0	148,8	35,0	MGT4FL MGT4FR	 			
	Mittelschrank inkl. Abdeckplatte 4 Türen, 3 Glaseinlegeböden	<i>medium cabinet incl. top</i> 4 doors, 3 glass boards	<i>middelgrote kast incl. afdekplaat</i> 4 deuren, 3 glazen leggers	<i>armoire moyenne avec plaque de recouvrement</i> 2 portes, 3 tablettes en verre	60,0	148,8	35,0	MTT6F	 	1476	1777	2284
	Mittelschrank inkl. Abdeckplatte 4 Türen, 1 Schubkasten, 3 Glaseinlegeböden	<i>medium cabinet incl. top</i> 4 doors, 1 drawer, 3 glass boards	<i>middelgrote kast incl. afdekplaat</i> 4 deuren, 1 lade, 3 glazen leggers	<i>armoire moyenne avec plaque de recouvrement</i> 4 portes, 1 tiroir, 3 tablettes en verre	60,0	148,8	35,0	MTST6F	 	1707	2007	2514
	Mittelschrank inkl. Abdeckplatte 2 Türen, 2 Auszüge, 2 Glaseinlegeböden	<i>medium cabinet incl. top</i> 2 doors, 2 pull-outs, 2 glass boards	<i>middelgrote kast incl. afdekplaat</i> 2 deuren, 2 uittrekelementen, 2 glazen leggers	<i>armoire moyenne avec plaque de recouvrement</i> 2 portes, 2 tiroirs, 2 tablettes en verre	60,0	148,8	35,0	MTAA6F	 	1799	2099	2630
	Glasregal mit Holzrückwand in Korpusfarbe, inkl. Abdeckplatte 7 Glasböden Bitte Korpusfarbe angeben	<i>glass shelf with wooden back panel in carcass colour, incl. top</i> 7 glass boards please indicate carcass colour	<i>glazen plank met houten achterwand in de kleur van de corpus, incl. afdekplaat</i> 7 glazen leggers gelieve de kleur van het karkas te vermelden	<i>étagère en verre avec paroi arrière en bois dans la couleur de la caisson, avec plaque de recouvrement,</i> 7 tablettes en verre veuillez indiquer la couleur du caisson	33,8	148,8	15,0	MGR33F	 	2583	-	2769

i Regalfarben unbedingt mit angeben, Übersicht siehe Seite 4 / be sure to include the shelf colours, overview on page 4
 vermeld zeker de plank kleuren, overzicht op pagina 4 / assurez-vous d'inclure les couleurs des étagères, aperçu à la page 4.



3990 »Beistellschränke / side cabinets / zijkasten / armoires latérales«

Beschreibung DE	description EN	beschrijving NL	description FR	B	H	T	Artikel-Nr. article number artikel nummer article numéro	Tür door deur porte	Identnummer			
				width breedte largeur	height hoogte hauteur	depth diepte profondeur			ID number ID number ID numéro	PG1	PG2	PG3
	Hochschrank 2 Türen, 4 Glaseinlegeböden	tower cabinet 2 doors, 4 glass boards	hoge kast 2 deuren, 4 glazen leggers	armoires haute 2 portes, 4 tablettes en verre	30,0	178,7	35,0	HTT3L		1107	1292	1730
					40,0	178,7	17,6	HTT3R		1107	1292	1730
								HFTT4L				
								HFTT4R				
	Hochschrank 2 Türen, 1 Einschubregal, 4 Glaseinlegeböden	tower cabinet 2 doors, 1 push-in shelf, 4 glass boards	hoge kast 2 deuren, 1 insteekplank, 4 glazen leggers	armoires haute 2 portes, 1 étagère à pousser, 4 tablettes en verre	40,0	178,7	35,0	HTET4L		1476	1707	2145
								HTET4R				
	Hochschrank 2 Türen, 1 Schubkasten, 3 Glaseinlegeböden	tower cabinet 2 doors, 1 drawer, 3 glass boards	hoge kast 2 deuren, 1 lade, 3 glazen leggers	armoires haute 2 portes, 1 tiroir, 3 tablettes en verre	40,0	178,7	35,0	HTST4L		1499	1753	2169
								HTST4R				
	Hochschrank 1 Tür, 1 Tür/Wäschekippe, 2 Glaseinlegeböden	tower cabinet 1 door, 1 door/linen bin, 2 glass boards	hoge kast, 1 deur, 1 deur / wasserettekiepe, 2 glazen leggers	armoires haute, 1 porte, 1 porte / benne à linge, 2 tablettes en verre	40,0	178,7	35,0	HTW4L		1246	1500	1937
								HTW4R				
	Hochschrank 1 Tür, 3 Auszüge, 2 Glaseinlegeböden	tower cabinet 1 door, 3 pull-outs, 2 glass boards	hoge kast, 1 deur, 3 uittrekelementen, 2 glazen leggers	armoires haute, 1 porte, 3 tiroirs, 2 tablettes en verre	40,0	178,7	35,0	HTAAA4L		1822	2076	2538
								HTAAA4R				
	Hochschrank 2 Türen, 1 Einschubregal, 4 Glaseinlegeböden	tower cabinet 2 doors, 1 push-in shelf, 4 glass boards	hoge kast 2 deuren, 1 insteekplank, 4 glazen leggers	armoires haute 2 portes, 1 étagère à pousser, 4 tablettes en verre	40,0	178,7	35,0	HTRT4L		1615	1868	2399
								HTRT4R				
HTRT4L HTRT4R												
	Hochschrank 4 Türen, 4 Glaseinlegeböden	tower cabinet 4 doors, 4 glass boards	hoge kast 4 deuren, 4 glazen leggers	armoires haute 4 portes, 4 tablettes en verre	60,0	178,7	35,0	HTT6		1661	1937	2445
	Hochschrank 4 Türen, 1 Einschubregal, 4 Glaseinlegeböden	tower cabinet 4 doors, 1 push-in shelf, 4 glass boards	hoge kast 4 deuren, 1 insteekplank, 4 glazen leggers	armoires haute 4 portes, 1 étagère à pousser, 4 tablettes en verre	60,0	178,7	35,0	HTET6		1937	2238	2676







i Regalfarben unbedingt mit angeben, Übersicht siehe Seite 4 / be sure to include the shelf colours, overview on page 4
vermeld zeker de plank kleuren, overzicht op pagina 4 / assurez-vous d'inclure les couleurs des étagères, aperçu à la page 4.


3990 »Beistellschränke / side cabinets / zijkasten / armoires latérales«

Beschreibung DE	description EN	beschrijving NL	description FR	B width breedte largeur	H height hoogte hauteur	T depth diepte profondeur	Artikel-Nr. article number artikel nummer article numéro	Tür door deur porte	Identnummer ID number ID nummer ID numéro
-----------------	----------------	-----------------	----------------	----------------------------------	----------------------------------	------------------------------------	---	------------------------------	--

									PG1	PG2	PG3	
	Hochschrank 4 Türen, 2 Schubkästen, 4 Glaseinlegeböden	tower cabinet 4 doors, 2 drawers, 4 glass boards	hoge kast 4 deuren, 2 lade, 4 glazen leggers	armoires haute 4 portes, 2 tiroirs, 4 tablettes en verre	60,0	178,7	35,0	HTSST6		2123	2468	2929
	Hochschrank 2 Türen, 3 Auszüge, 2 Glaseinlegeböden	tower cabinet 2 doors, 3 pull-outs, 2 glass boards	hoge kast 2 deuren, 3 uittrekelementen, 2 glazen leggers	armoires haute 2 portes, 3 tiroirs, 2 tablettes en verre	60,0	178,7	35,0	HTAAA6		2238	2607	3045

Hochschrank mit Spiegeltüren / tower cabinet with mirrored doors, / hoge kast met spiegeldeuren / armoires haute avec portes à miroir

									PG1	PG2	PG3	
	Hochschrank 2 Spiegeltüren, 4 Glaseinlegeböden	tower cabinet 2 mirrored doors, 4 glass boards	hoge kast 2 spiegeldeuren, 4 glazen leggers	armoires haute 2 portes à miroir, 4 tablettes en verre	40,0	178,7	35,0	HPP4L		1431	-	1868
								HPP4R		1431	-	1868
									BMQ_		BFQ_	
	Hochschrank 2 Spiegeltüren, 4 Glaseinlegeböden	tower cabinet 2 mirrored doors, 4 glass boards	hoge kast 2 spiegeldeuren, 4 glazen leggers	armoires haute 2 portes à miroir, 4 tablettes en verre	40,0	178,7	17,6	HFPP4L		1223	-	1661
								HFPP4R		1223	-	1661
									BMQ_		BFQ_	

	Glasregal mit Holzrückwand in Korpusfarbe, inkl. Abdeckplatte 7 Glasböden Bitte Korpusfarbe angeben	glass shelf with wooden back panel in carcass colour, incl. top 7 glass boards please indicate carcass colour	glazen plank met houten achterwand in de kleur van de corpus, incl. afdekplaat 7 glazen leggers gelieve de kleur van het karkas te vermelden	étagère en verre avec paroi arrière en bois dans la couleur de la caisse, avec plaque de recouvrement, 7 tablettes en verre veuillez indiquer la couleur du caisson	33,8	178,7	15,0	HGR33		2953	-	3160
---	--	--	---	--	------	-------	------	-------	--	------	---	------



informationen &
produktqualität

*INFORMATION &
PRODUCT QUALITY*

Produktqualität & technische Informationen/Product quality & technical information

Farbunterschiede

Bitte weisen Sie Ihren Kunden darauf hin, dass Fronten, Korpus, Oberboden, Abdeckplatte und Steckboard zwar teilweise identische Farbbezeichnungen haben, jedoch nicht 1:1 im Dekor und Farbton übereinstimmen. Unterschiedliche Licht- und Sonneneinstrahlung führt zu Farbveränderungen. Diese naturbedingten Unterschiede können kein Reklamationsgrund sein. Farbabweichungen gegenüber Mustern und Ausstellungsbildern sind nicht zu vermeiden.

Korpus

Weiß Matt, Kastanie Graphit Nachbildung, Eiche Struktur Natur Nachbildung, Eiche Struktur Weiß Nachbildung, Eiche Struktur Braun Nachbildung, Weiß Seidenglanz und Anthrazit Seidenglanz

Für den Korpus gilt die DIN 68765. Alle verwendeten Platten sind 3-Schichtspanplatten, beidseitig melaminharzbeschichtet und somit sehr reinigungsfreundlich und entsprechen natürlich der gesetzlich vorgeschriebenen Emissionsklasse. Alle Korpuskanten sind beschichtet (rückseitig mit Papierblindkante). Zum besseren Gebrauchsnutzen und Sicherheit sind sämtliche vorderen Korpuskanten (Sichtkanten) mit einer Dickkante belegt.

Weiß Glanz, Anthrazit Glanz

Für den Korpus gilt die DIN 68765. Alle Platten sind MDF-Platten, einseitig mit einer Glanzkunststoffbeschichtung. Rückseitig mit Melaminharz beschichtet und somit reinigungsfreundlich und entsprechen der gesetzlich vorgeschriebenen Emissionsklasse.

Bei allen Korpusvarianten sind die Rückwände zurückgesetzt und eingenetet, damit eine gute Durchlüftung zwischen Wand und Möbel ermöglicht wird.

Übersicht Dickkante / Folienbeschichtung:



Ganzmetall-Clipscharniere (inkl. Softclosing)

Die Scharniere sind dreidimensional verstellbar und haben einen Öffnungswinkel von ca. 108° (ausgenommen abgeschrägte Schränke). Dadurch erhält man einen bequemen Zugang zum Schrankinneren.

Die Clip-Technik ermöglicht ein leichtes Aus- und Einhängen der Türen ohne Werkzeug. So ist es einfach, den Korpus und die Türkanten gründlich zu reinigen.

Mit dem neuen Türdämpfungssystem schließen Möbeltüren, selbst wenn sie mit Schwung betätigt werden, sanft und leise. Es passt sich der Schließgeschwindigkeit und dem Gewicht der Tür an.

Metall-Schubkästen

Die Schubkästen/Auszüge laufen schwebelicht auf verdeckt montierten Führungen – immer als Vollauszug inkl. gedämpftem Selbsteinzug und Rücklaufsperrung. Alle Schubkästen/Auszüge sind werkzeuglos ein- und auszubauen. Die Fronten sind horizontal je Seite um 1 mm und vertikal um je 2 mm zu verstellen. Zusätzlich kann die Neigung der Front eingestellt werden. Die Tragkraft beträgt insgesamt 30 kg pro Auszug und 30 kg je Schubkasten. Der Stauraum kann bei einem Auszug durch Inneneinteilungen (optional) perfekt untergliedert werden.

Colour differences

Please inform your customers that although front, basic shell, top panel, cover plate and plug-in board in some cases have identical colour designations, they do not coincide 1:1 in finish and colour.

Different ambient light and exposure to sunlight result in colour changes. These natural variations cannot form the basis of a complaint. Colour variations with respect to patterns and display baths cannot be avoided.

Carcase

Matt White, Graphite Chestnut Finish, Oak Structure Nature Finish, Oak Structure White Finish, Oak Structure Brown Finish, Silk Gloss White and Silk Gloss Anthracite


The basic shell meets the DIN 68765 standard. All the panels used are made of 3-layer chipboard, melamine resin-coated on both sides and hence extremely easy to clean, and of course complying with the legally prescribed emission class. All the basic shell edges are coated (with white edge rear). All the front basic shell edges (visible edges) are covered with a thick edging strip, for better product use and for safety.

Gloss white, gloss anthracite

DIN 68765 applies to the body. All panels are MDF panels, onesided, with glossy plastic coating. Coated on the back with MF resin and thus easy-to-clean and comply with the legally prescribed emission class.

The rear panels in all the basic shell models are set back and mounted in grooves, enabling good ventilation between wall and furniture.

Overview thick-edging strip / foil coating:



Full metal clip-on hinges (incl. Softclosing)

The hinges are adjustable in three dimensions, and have an opening angle of ca. 108° (except for bevelled cabinets). This provides easy access to the inside of the cabinet. The clip-on technique enables the doors to be easily hung and removed, without tools. As a result it is easy to clean the basic shell and the door edges thoroughly.

With the new door suspension system, the doors close softly and quietly even if they are shut with force. It adjusts itself to the closing speed and weight of the door.

Metal drawers

The drawers/extensions run as if on air, on concealed runners – fully extending in every case, including damped auto-retract and non-return device. All the drawers/extensions can be fitted and removed without any tools. The fronts can be adjusted horizontally by 1 mm on each side, and vertically by 2mm. The angle of the front panel can also be adjusted. The total permissible load is 30 kg per drawer and 30 kg per drawer. The storage space can be perfectly subdivided by means of internal dividers (optional).

Die Aufhängung

Zur leichten Montage und perfekten Ausrichtung der Schränke haben wir in der Höhe und Tiefe justierbare Aufhängebeschläge eingesetzt, welche eine Tragfähigkeit von je 75 kg haben und somit ein Höchstmaß an Sicherheit bieten. Sämtliche Schränke sind für eine Wandbefestigung vorgesehen.

Aus sicherheitstechnischen Gründen ist die Wandmontage (Kippicherung) dringend erforderlich, sonst kann keine Gewährleistung für die Stabilität und Standsicherheit übernommen werden.

Die Wandbeschaffenheit ist vor der Montage unbedingt zu prüfen. Verwendung von Dübeln bei Beton und/oder festem Mauerwerk). Bei abweichender Beschaffenheit (z.B. Rahmenbauweise mit Gipskartonplatten, Leichtbausteinen etc.) ist eine andere, der Belastung angemessene Befestigung bauseits vorzunehmen. Beachten Sie, dass in dem Befestigungsbereich keine Elektroinstallationszonen und keine Ver- oder Entsorgungsleitungen vorhanden sein dürfen. Prüfen Sie mit einem geeigneten Leitungssuchgerät.

Glasteile

Alle Spiegel und Glasfachböden haben geschliffene Kanten.

Pflege tips und Hinweise zur Reinigung

1. Reinigen Sie grundsätzlich nur mit weichen angefeuchteten Tüchern, Ledertappen oder Schwammtüchern und trocknen Sie alle Oberflächen nach dem Säubern.
2. Sorgfältige Materialauswahl und ständige Qualitätssicherung sind die Grundlagen unserer Produktfertigung. Unsere Qualität ist für ein normales Badezimmerklima (relative Luftfeuchtigkeit kurzfristig sogar bis 95%) geeignet. Dennoch ist es notwendig, diesen extremen Bedingungen mit ausreichender Be- und Entlüftung entgegen zu wirken und Staunässe zu vermeiden. Ein Aufquellen des Materials durch Einwirkung von Wasser kann nicht als Reklamation anerkannt werden. Entfernen Sie stehendes Wasser also bitte immer sofort und trocknen Sie nach.
3. Geben Sie bei hartnäckigeren Flecken einen milden Haushaltsreiniger oder einen kleinen Schuss Spiritus in das Wasser. Mit einem weichen glatten Tuch wischen Sie die Oberflächen trocken (Weitere Pflegetipps finden Sie in den Angaben des jeweiligen Herstellers von Reinigungs- und Pflegemitteln).
4. Sie sollten nie an einer Stelle herumreiben oder mit Druck reinigen. Was Ihr Bad gar nicht mag: verhärtete schmutzige Lappen, alles was kratzt, ätzt und beißt, wie z.B. Scheuermittel, Fleckenwasser, Nagellackentferner, Möbelpolitur, etc. Diese Reiniger greifen die Oberfläche an.
5. Bei verchromten oder Alu-Zier-/Griffleisten, -Griffen, -Steckdosen, etc. verwenden Sie auf keinen Fall Chromputzmittel. Verfahren Sie hier einfach genau so, wie oben beschrieben.
6. Verwenden Sie keine Möbelpolitur bei Holzdekor-Fronten. Auch hier reicht das Reinigen mit einem feuchten Tuch.
7. Eine regelmäßige Belüftung und Reinigung ist eine Notwendigkeit für den Erhalt von Qualität und Optik Ihrer Möbel.

Wenn Sie diese Tipps anwenden, werden Sie viele Jahre Freude an Ihrem neuen Bad haben.



Glas Waschtisch

Glas ist ein robustes, hartes Material ohne Schlieren, Einschlüsse oder Rückstände. Es lässt sich leicht reinigen und widersteht Kratzern. Die edle, glänzende Oberfläche wertet zudem jedes Bad auf.

Damit Ihr Glaswaschtisch ebenfalls lange mit der klaren Optik überzeugen kann, haben wir Ihnen ein paar Reinigungstipps zusammengestellt.

Am besten säubern Sie Ihr Waschbecken nur mit einem feuchten Tuch mit Seifenwasser oder neutralen Reinigern. Säurehaltige oder scharfe Putzmittel sind zu vermeiden. Flecken durch Löse-, oder Färbemittel sollten schnell beseitigt werden, damit sie die Oberfläche nicht angreifen. Um Spannungsrissen vorzubeugen, lassen Sie die Wassertemperatur im Becken nicht über 65°C steigen.

Wall-hanging

To enable easy installation and perfect alignment of the cabinets, we have used wall-hanging fittings with a load-bearing capacity of 75 kg each, thus offering a high degree of safety. All the cabinets are intended for attachment to the wall.

For safety reasons it is urgently recommended to mount the cabinet on the wall (tilt protection) since stability could not be guaranteed otherwise.

Please check the condition of the wall prior to installation (use dowels in case of concrete and/or solid brickwork). In case of deviating construction (e.g. frame construction with gypsum plaster boards, breeze blocks etc.) choose another fastening type which corresponds to the applied load. Please note that electrical installation zones and supply and discharge lines must not be present in the mounting area. Please check the wall by means of a suited pipe/cable Detector.

Glass components

All mirrors and glass shelves have ground edges.

Care tips and cleaning instructions

1. Generally clean only with a soft damp cloth, chamois or sponge and dry all surfaces.
2. Carefully selected materials and steady quality control are basis of our production. Our quality is suitable for a normal bathroom-climate (relative humidity for a short time up to 95%). However it is necessary to make sure that you have enough ventilation in your bathroom to avoid dammed-up water. Swelling of the material as a result of the effects of water cannot be accepted as a complaint. Remove any water immediately and dry all surfaces.
3. To remove stubborn stains add a mild household cleaner or a small shot of grain alcohol to your water. Dry the surfaces with a soft smooth cloth (you find more care tips and details provided by the manufacturers of your cleaning and care products).
4. Never rub only on one spot or with any pressure. What your bathroom does not like at all: hardened dirty cloths, anything that scratches, etches or burns, such as scouring agents, stain remover, nail-polish remover, furniture polish, etc. These kind of cleaners destroy the surfaces.
5. Never use chrome cleaning agents on chrome-plated or aluminium trim/handle strips, handles, sockets, etc.. Simply proceed exactly as described above..
6. Never use furniture-polish at your wood-décor surfaces. Just clean with a soft damp cloth.
7. Regular ventilation and cleaning is a necessity for a preservation of quality and appearance of your furniture.

If you follow these hints you will rejoice your bathroom furniture for many years.



Glass washbasin

Glass is a tough and strong material without streaks, enclaves or residues. It is easy to clean and resists scratches. The noble glossy surface enhances the look of every bathroom.

So that your glass washbasin also can assure with it's clear appearance we composed some cleaning hints. The best to clean your washbasin is with a damp cloth and soap-water or natural cleaner. Avoid acidic or harsh detergents. Stains from active solvents or dye have to be removed immediately so they don't harm the surface. Don't let the temperature of the water in the basin rise above 65°C to prevent any cracking.



Keramik Waschtisch

Die Sanitärkeramik hat eine glatte, dichte und kratzfeste Oberfläche, die gegen alle im Haushalt üblichen Säuren und Laugen resistent ist. Sie brauchen für die tägliche Pflege oft nur klares Wasser und ein feuchtes Tuch.

Altbewährte Reinigungsmittel sind der Haushaltsessig oder die verdünnte Essigessenz, mit denen sich z.B. Kalkablagerungen einfach entfernen lassen. Bei hartnäckigen Flecken können Sie ein in Essig getränktes Haushaltstuch auch einmal über Nacht einwirken lassen. Vorsichtig sollten Sie mit allen fluorhaltigen Substanzen sein, die in Rostentfernern und Zahncremes vorkommen können. Hier sollten Sie darauf achten, dass alle Rückstände sofort entfernt werden, da sich bei längerer Einwirkzeit Flecken bilden können.

Manchmal kommt es vor, dass sich Verunreinigungen mit der beschriebenen Pflege nicht entfernen lassen. Hier empfehlen wir Ihnen flüssige oder cremige Badreiniger. Verbessert wird die Wirkung dieser Reiniger noch, wenn Sie einen nicht kratzenden Haushaltschwamm benutzen.

Weitere Pflegetips finden Sie in den Angaben der jeweiligen Hersteller von Reinigungs- und Pflegemitteln für Sanitärkeramik.



Mineralmarmor Waschtisch

Wir gratulieren Ihnen zu Ihrem neuen Waschtisch, bei dem wir besonderen Wert auf Qualität, Funktionalität und Design gelegt haben. Ihr Waschtisch besteht aus gemahlenem Stein und Bindemittel. Die Oberfläche des Waschtisches ist mit einer speziellen Deckschicht für Sanitärgebrauch porenfrei versiegelt. Durch den Glanzgrad ist die Oberfläche besonders pflegeleicht und wasserabweisend.

Sanitär-Armaturen

Verchromte Oberflächen sind empfindlich gegen kalklösende Mittel, säurehaltige Putzmittel und alle Arten von Scheuermitteln. Man empfiehlt kleine Verschmutzungen nur mit Seifenwasser zu entfernen und die Armatur anschließend mit einem Wolltuch zu polieren.

Kalkablagerungen mit Haushaltsessig entfernen. Bei lackierten/farbigen Oberflächen ist die Verwendung von scheuernden, ätzenden oder alkoholhaltigen Reinigungsmitteln unbedingt zu unterlassen. Nur klares Wasser verwenden und mit Wolltuch polieren.

Sollte man eine Verminderung der Wassermenge bemerken, ist eine Reinigung des Luftsprudlers notwendig. Zur Reinigung montiert man den Sprudler ab und spült ihn aus.

Spiegelschränke/Spiegelpaneele

Entfernen Sie Spritzer, Tropfen und Flecken nur mit einem weichen, trockenen Tuch. Kosmetika und Fettrückstände können mit einem Fensterleder und heißem Wasser ohne Zusatz von Reinigungsmitteln beseitigt werden.

Verwenden Sie bitte keine Chemikalien oder Fensterreiniger.

Bei den Spiegelschränken bitte keine Spraydosen auf den Oberboden stellen, aufgrund der Wärmeentwicklung der Beleuchtung entsteht Explosionsgefahr.

Bitte achten Sie darauf, dass die Spiegelkanten möglichst wenig mit Feuchtigkeit in Kontakt kommen. Die Kanten der Spiegel, soweit möglich, immer trocken abwischen, da sich sonst Belagfehler bilden können.

Damit Sie lange Freude an diesem Produkt haben beachten Sie bitte folgende Hinweise

Reinigen Sie die Oberfläche mit einem weichen Tuch, Schwamm und Flüssigseife (z.B. VISS Badreiniger, AJAX Allzweckreiniger flüssig oder Frosch Zitronenreiniger). Bitte keine groben Schwämme, Scheuermittel oder Scheuermilch verwenden. Hartnäckige Verschmutzungen und Gebrauchsspuren (kleine Kratzer), Brandflecken durch Zigaretten etc. können auch mit einer speziellen Polierpaste beseitigt werden.

Weißliche Flecken, Schlieren und matte Stellen werden häufig durch kalkhaltiges Wasser verursacht. Diese können problemlos mit handelsüblichem Kalkentferner beseitigt werden. Sofort mit viel Wasser nachspülen. Es tut jeder Oberfläche gut, wenn verschüttete Substanzen möglichst sofort entfernt werden. Nagellack- und Haarfärbemittelflecken können auch mit Aceton behandelt werden. Bitte mit ausreichend Wasser nachspülen.



Ceramic washbasin

Ceramic sanitary ware has a smooth, impermeable and scratchproof surface, which is resistant to the acids and caustic solutions common in the home. For daily maintenance you will often need nothing more than clean water and a damp cloth.

Tried and tested cleaning agents include household vinegar or diluted vinegar concentrate, with which limescale deposits can be easily removed, for example. In the case of stubborn stains you can even apply a vinegar-soaked cloth overnight. You should be cautious with substances containing fluorine, which may be found in rust removers and toothpaste. In this case you should be careful to ensure that all residues are removed immediately, as staining may occur if they are allowed to act on the surface for longer periods.

There are occasions when dirt and discoloration cannot be removed by means of the methods described above. Under these circumstances we recommend the use of liquid or cream bath cleaner. The effect of these cleaners is further enhanced if you use a non-scratch household sponge.

Further care tips can be found in the details provided by the manufacturers of each of the cleaning and care products for ceramic sanitary ware.



Marble mineral washbasin

Congratulations on your new washbasin, for which we have placed particular importance on quality, functionality and design. Your washbasin is made of powdered stone and a bonding agent. The surface of the washbasin is impermeably sealed with a special coating for sanitary use. As a result of its high level of gloss, the surface is especially easy-care and water-repellent.

Sanitary fittings

Chrome-plated surfaces are sensitive to limescale-removing agents, acidic cleaners and all types of scouring agents. It is recommended that you remove minor soiling with soapy water only, and then polish the fitting with a woollen cloth.

Remove limescale deposits with household vinegar. In the case of painted/coloured surfaces, the use of abrasive, corrosive or alcohol-based cleaning agents is to be avoided at all cost. Use only clean water, and polish with a woollen cloth.

Should you notice a reduction in the flow of water it may be necessary to clean the aerator. To clean the aerator, dismantle it and flush it out.

Mirror cabinets/mirror panels

Remove splashes, drips and marks with a soft, dry cloth only. Cosmetics and greasy residues can be removed with a chamois leather and hot water, without the addition of any cleaning agents.

Please use no chemicals or window cleaners.

Please do not place any aerosol cans on the tops of the mirror cabinets, as heat produced by the light may lead to the risk of an explosion.

Please ensure that the mirror edges are exposed to as little moisture as possible. Always wipe dry the mirror edges if possible as otherwise coating damage could form.

Please observe the following instructions to ensure lasting enjoyment from this product

Clean the surface with a soft cloth, a sponge and liquid soap (e.g. VISS bath cleaner, AJAX all-purpose liquid cleaner or Frosch lemon cleaner). Please do not use coarse sponges, scouring agents or scouring milk. Stubborn stains and traces of use (small scratches), cigarette burns etc. can also be removed with special polishing paste. Whitish marks, smears and matt spots are frequently caused by hard water. These can be easily removed with commercially available limescale removers. Rinse immediately with plenty of water.

It is good for any surface if spilt substances are removed as soon as possible. Nail polish and hair dye marks can also be treated with acetone. Please rinse with plenty of water.

Leicht kreisrunde Polierspuren sind Ausdruck der handwerklichen Fertigung. Diese stellen keinen Grund zur Beanstandung dar. Bitte achten Sie darauf, dass die Wassertemperatur 65°C nicht überschreitet.

Montagehinweis Mineralmarmor Waschtisch

Vor der Montage ist der Waschtisch auf Transportschäden zu untersuchen. Bei der Montage des Waschtisches ist ein Streifen Silikon auf die Auflagekanten zu geben. Dann den Waschtisch vorsichtig darauf legen und Wandanschlußseite und Schrankanschlußseite mit Silikon abdichten. Sind nach Montage des Waschtisches noch weitere Fliesenarbeiten oder Spiegelmontagen vorzunehmen, muss der Waschtisch abgedeckt werden.

Montagehinweis Keramik Waschtisch

Vor der Montage ist der Waschtisch auf Transportschäden zu untersuchen. Bei der Montage ist die mitgelieferte Montageanleitung zu beachten. Der Waschtisch wird mit speziellen Montageschrauben an der Wand oder mit Silikon auf dem Unterschrank befestigt. Bei beiden Varianten sind die Fugen zur Wand mit Silikon abzudichten. Sind nach der Montage des Waschtisches noch weitere Fliesenarbeiten oder Spiegelmontagen vorzunehmen, muss der Waschtisch abgedeckt werden, um Beschädigungen zu vermeiden.

Technische Änderungen/Toleranzen

Technische Änderungen vorbehalten!

Technische Änderungen wie z.B. eine Formänderung der Überlaufbohrung sind kein Reklamationsgrund. Bitte beachten Sie, dass Maßtoleranzen bis zu 3 mm möglich sind, da jeder Waschtisch individuell für Ihre Kommission hergestellt wird.

Slight circular traces of polish are an expression of the hand-crafted production process. These do not represent any cause for complaint. Please ensure that the water temperature does not exceed 65° C.

Installation notes marble minerals washbasin

The washbasin should be inspected for damage in transit before installation. A strip of silicon sealant should be applied to the supporting edges during installation. Then carefully place the washbasin onto them, and seal the sides adjoining the wall and the cabinet with silicon sealant. The washbasin must be covered if further tiling or mirror fitting work is to be carried out after installation.

Installation notes ceramic washbasin

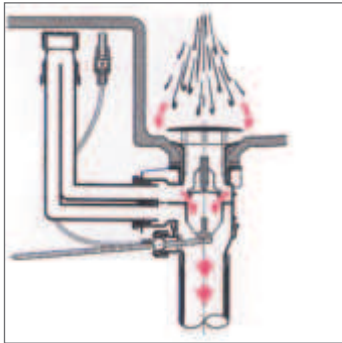
The washbasin should be inspected for damage in transit before installation. When assembling the washbasin, follow the assembly instructions supplied. The washbasin is fixed to the wall with special mounting screws or to the vanity unit with silicone. With both variants, the joints to the wall must be sealed with silicone. If further tiling or mirror installation is to be carried out after the washbasin has been installed, the washbasin must be covered to prevent damage.

Technical alterations/tolerances

We reserve the right to make technical alterations!

Technical alterations, such as a change to the shape of the overflow, are not a reason for complaint. Please note that dimensional tolerances up to 3 mm are possible, as each washbasin is individually manufactured to order.

Funktion Überlaufsystem CLOU /function overflow system CLOU

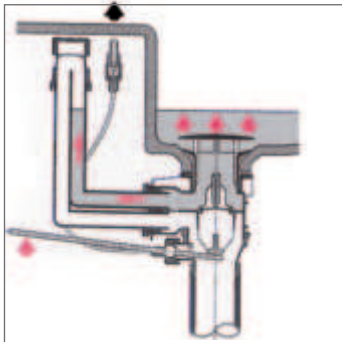


Geöffnetes Beckenventil

Das Wasser fließt direkt durch das Beckenventil über den Geruchverschluss in die Abwasserleitung.

Opened basin drain

The water flows directly through the basin valve over the odour block into the waste water line.



Geschlossenes Beckenventil

Durch die Betätigung des Exzenters verschließt der Stopfen das Beckenventil. Das Wasser wird in der Keramik sowie im Überlauf gleichmäßig nach dem Prinzip der kommunizierenden Röhren angestaut.

Closed basin drain

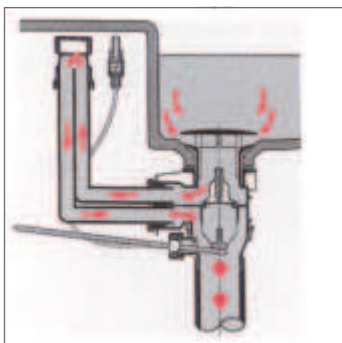
By actuating the drain valve mechanism, the stopper closes the basin drain. The water accumulates evenly in the basin and the overflow based on the communicating vessels principle.

Füllstop

Der patentierte Schwimmer, der sich auf dem Stopfen befindet, hebt sich beim Füllstop an und verhindert so ein Zurückströmen des Wassers vom Überlaufrohr in den Waschtisch.

Stop valve

The patented float on the stopper is lifted when the basin is filled and prevents the overflow water from flowing back into the basin..



Überlaufsituation

Erreicht der Wasserstand die Überlaufkante des Überlaufkanals, fließt das nachfließende Wasser im zweigeteilten Überlaufkanal über den Geruchverschluss in die Abwasserleitung.

Das Öffnen des Beckenventils erfolgt durch das Betätigen des Exzenters. Das Wasser fließt ungehindert ab.

Overflow situation

If the water level has reached the overflow edge of the overflow drain, the continuing flow of water flows into the divided overflow drain over the odour block into the waste water line.

The basin drain can be opened by actuating the drain valve mechanism. The water is drained without obstruction.

Technische Daten/technical information

Ablaufleistung nach DIN/Drain capacity as per DIN: 0,42 l/sec

Überlaufleistung/Overflow capacity: 0,25 l/sec

Prüfung/Testing:

Prüfungszeugnis Nr. 219-90 der LGA Würzburg nach DIN 195.545 bzw. EN 274/Test certificate no. 219-90 of LGA Würzburg as per DIN 195.545 and EN 274